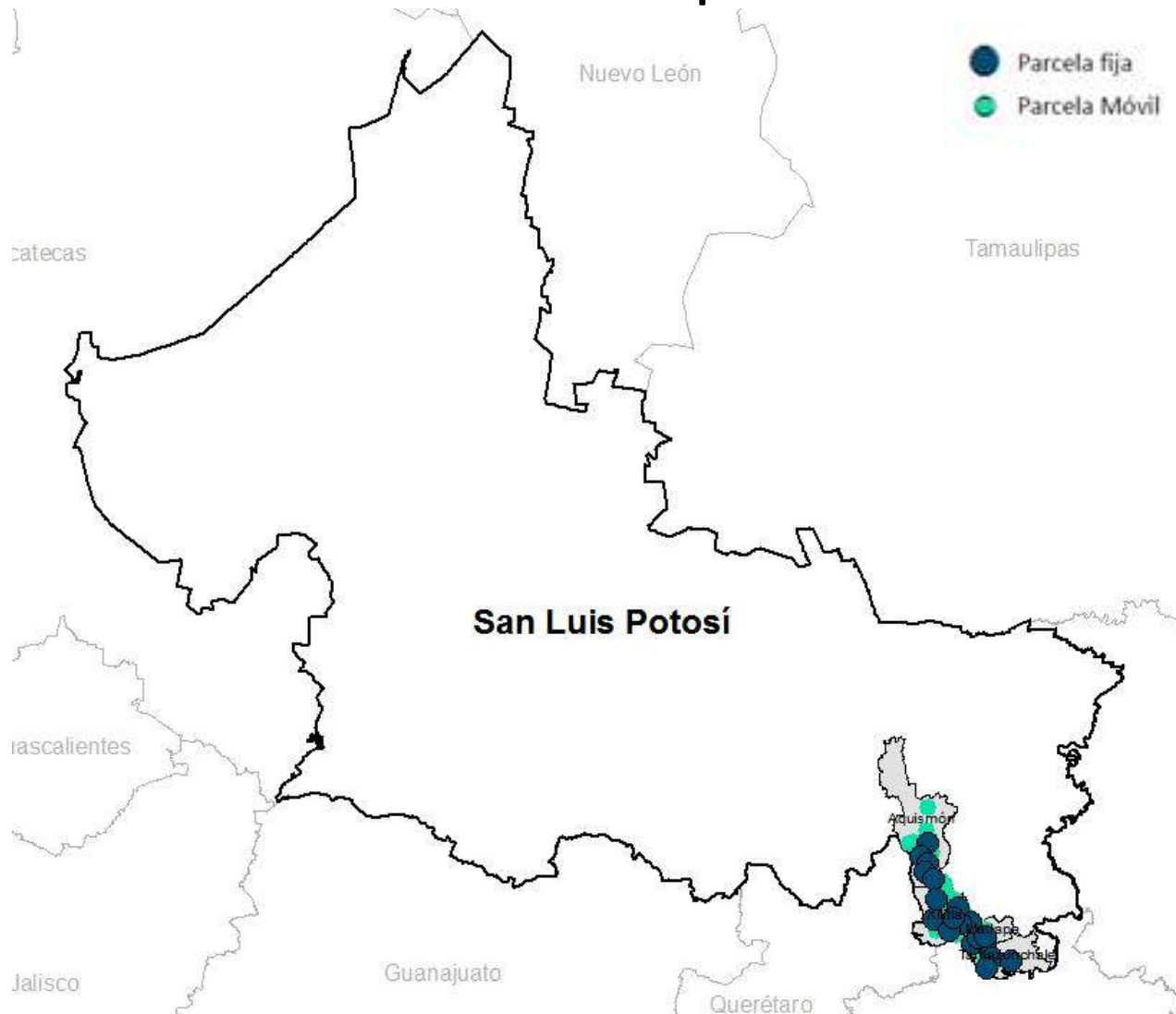


# Programa de Vigilancia Epidemiológica del cultivo de café en el estado de San Luis Potosí

Recurso autorizado **\$ 989,060.00**

**Cultivo del café** \$ 989,060.00

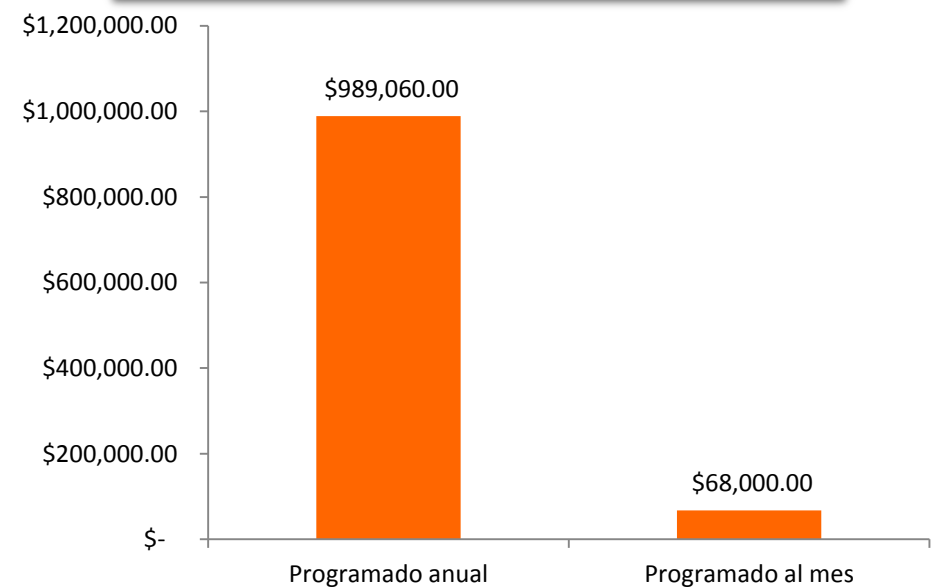
## Informe de Acciones Operativas 2017



| Plagas bajo Vigilancia Epidemiológica | Tipo de Plaga |
|---------------------------------------|---------------|
| Roya del cafeto                       | Económica     |
| Broca del cafeto                      | Económica     |
| Nematodo lesionado de la raíz         | Económica     |
| Ojo de gallo                          | Económica     |
| Mancha de hierro                      | Económica     |
| Minador de la hoja                    | Económica     |
| Phoma, Quema                          | Económica     |
| Mal de hilachas                       | Económica     |
| Barrenador de ramas                   | Económica     |
| Ácaro rojo del cafeto                 | Cuarentenaria |
| Cochinilla del cafeto                 | Cuarentenaria |
| Antracnosis del cafeto                | Cuarentenaria |
| Nematodo agallador del cafeto         | Cuarentenaria |
| Crespera                              | Cuarentenaria |
| Barrenador de ramas                   | Cuarentenaria |

## Informe financiero

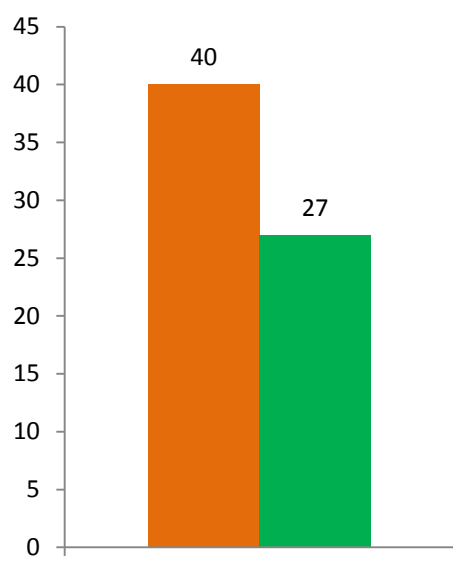
### Financiero a Enero



## Avance de Acciones Operativas 2017

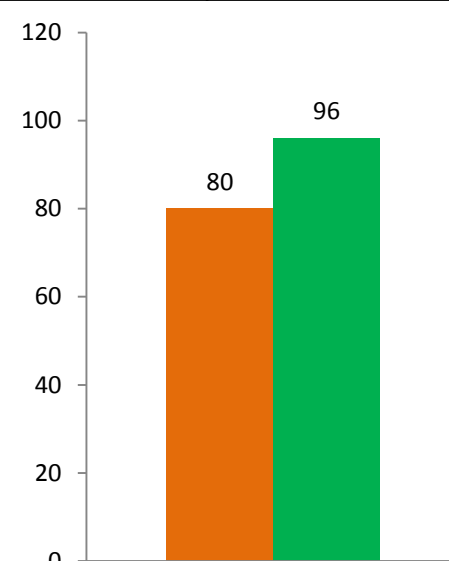
Durante el mes de Enero se cumplió el siguiente avance de acciones operativas del Programa de Vigilancia Epidemiológica del cultivo de café

| Parcelas fijas |                   |                  |
|----------------|-------------------|------------------|
| Meta anual     | Programado al mes | Realizado al mes |
| 880            | 40                | 27               |



**3.1%** de la meta anual

| Parcelas móviles |                   |                  |
|------------------|-------------------|------------------|
| Meta anual       | Programado al mes | Realizado al mes |
| 1,760            | 80                | 96               |



**5.5%** de la meta anual

Durante el primer mes del año se ha logrado un avance en las acciones operativas del Programa de Vigilancia Epidemiológica del cultivo de café

**3.1 %** en Parcelas fijas

**5.5 %** en Parcelas móviles