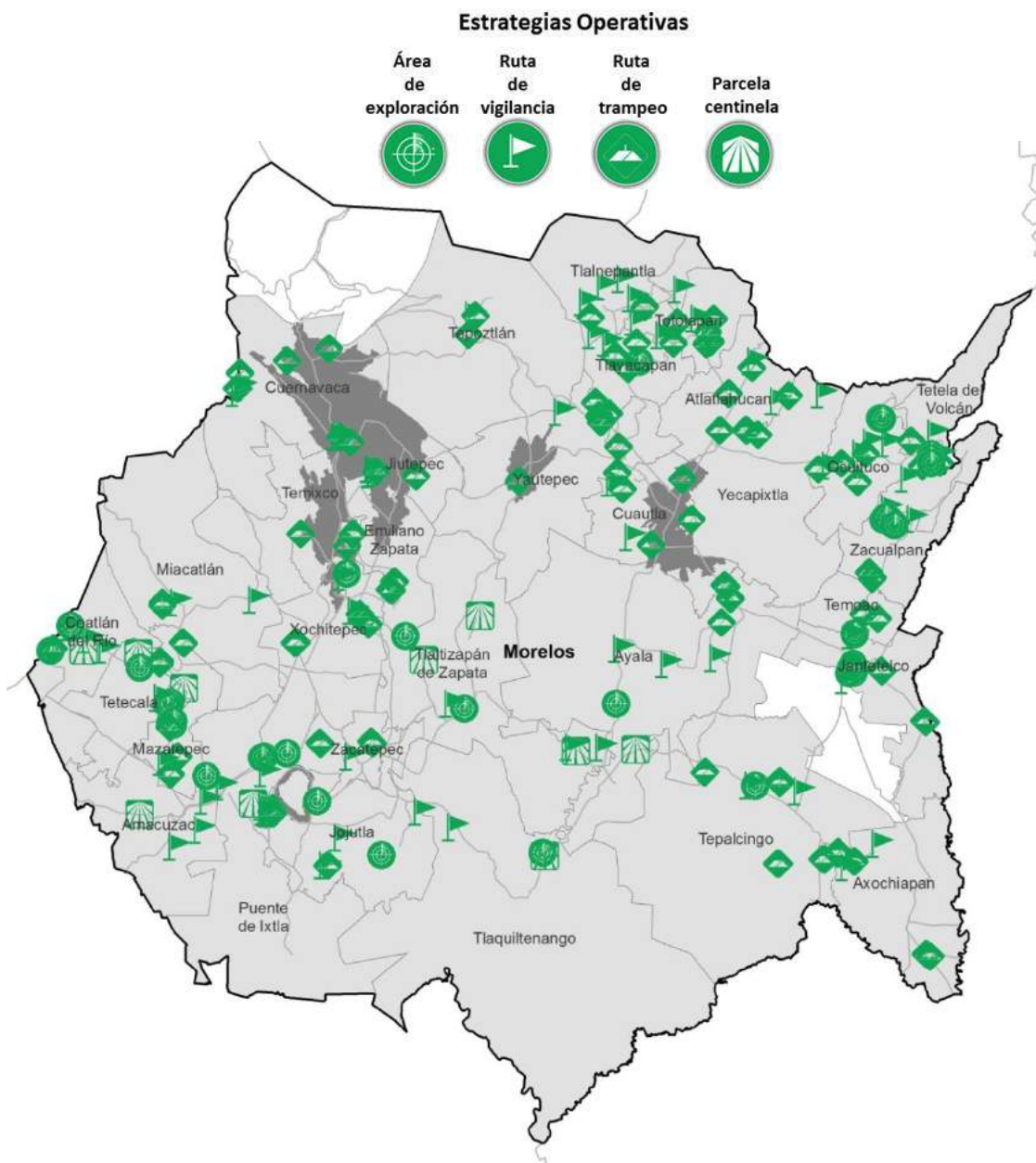


Programa de Vigilancia Epidemiológica Fitosanitaria en el estado de Morelos

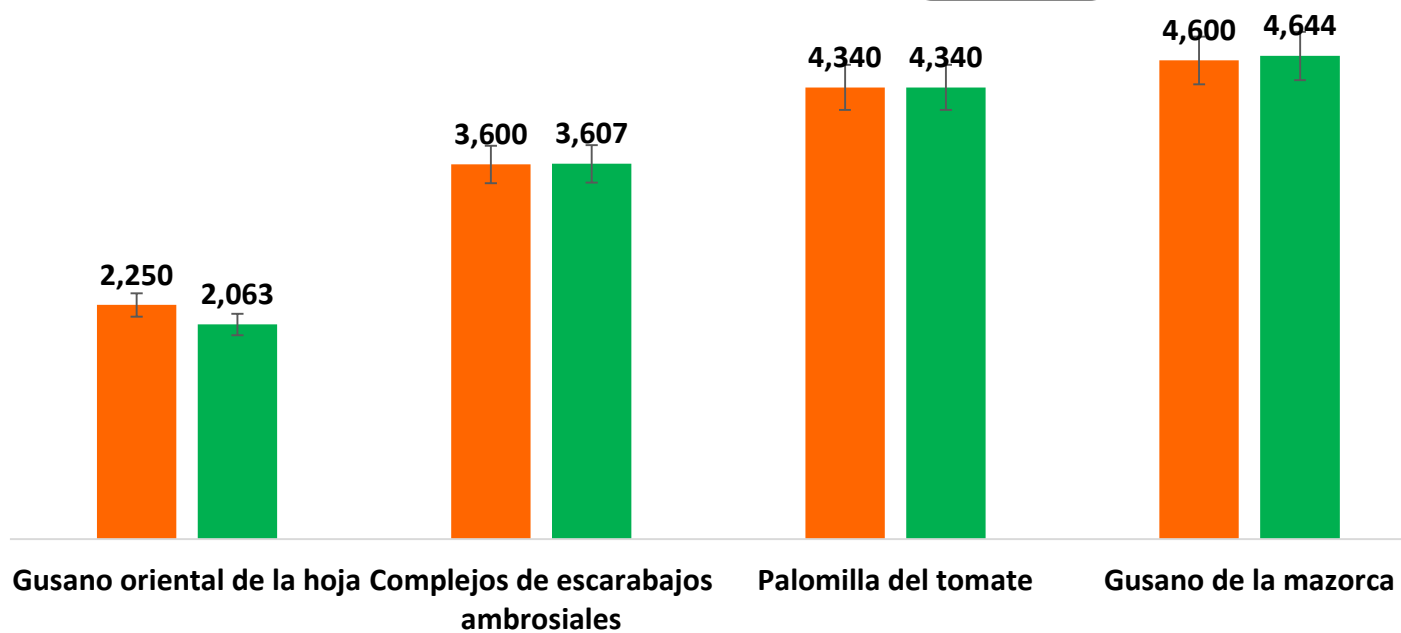
Informe de Estrategias Operativas 2017



Avance de Estrategias Operativas 2017

Durante el mes de diciembre se cumplió el siguiente avance de estrategias operativas del Programa de Vigilancia Epidemiológica Fitosanitaria

Ruta de trapeo		
Meta anual	Programado al mes	Realizado al mes
14,790	14,790	14,654
		99.08%



Recurso autorizado VEF **\$ 2,905,100.00**
Recurso Emergencias Sanitarias **\$ 413,358.00**

Gusano de la mazorca
(*Helicoverpa armigera*)
\$ 509,357.00

Complejos de escarabajos ambrosiales
Barrenador polífago y
Ambrosia del laurel rojo \$ 556,257.00

Quemadura de la hoja
(*Xylella fastidiosa* subsp.
multiplex) \$ 194,737.00

Plagas reglamentadas de los cítricos
\$ 440,950.00

Palomilla del tomate
(*Tuta absoluta*) \$ 556,257.00

Gusano oriental de la hoja
(*Spodoptera litura*) \$ 299,254.00

Plagas reglamentadas del plátano
\$ 300,395.00

Vigilancia pasiva y gasto administrativo **\$ 136,032.00**

Informe de Estrategias Operativas

Programa de Vigilancia Epidemiológica Fitosanitaria en el estado de Morelos



Rutas de Vigilancia

Meta anual	Programado al mes	Realizado al mes
4,000	4,000	4,134

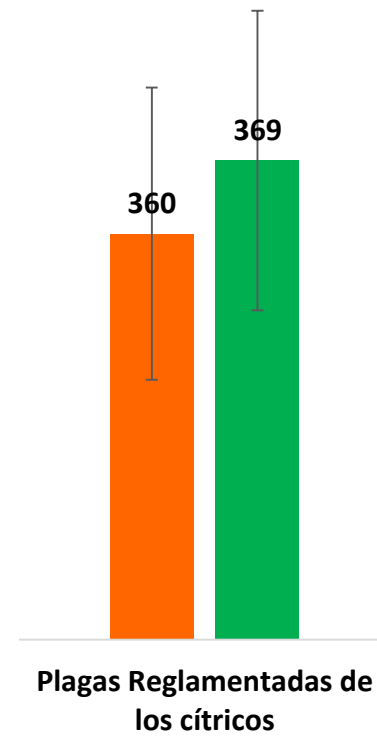
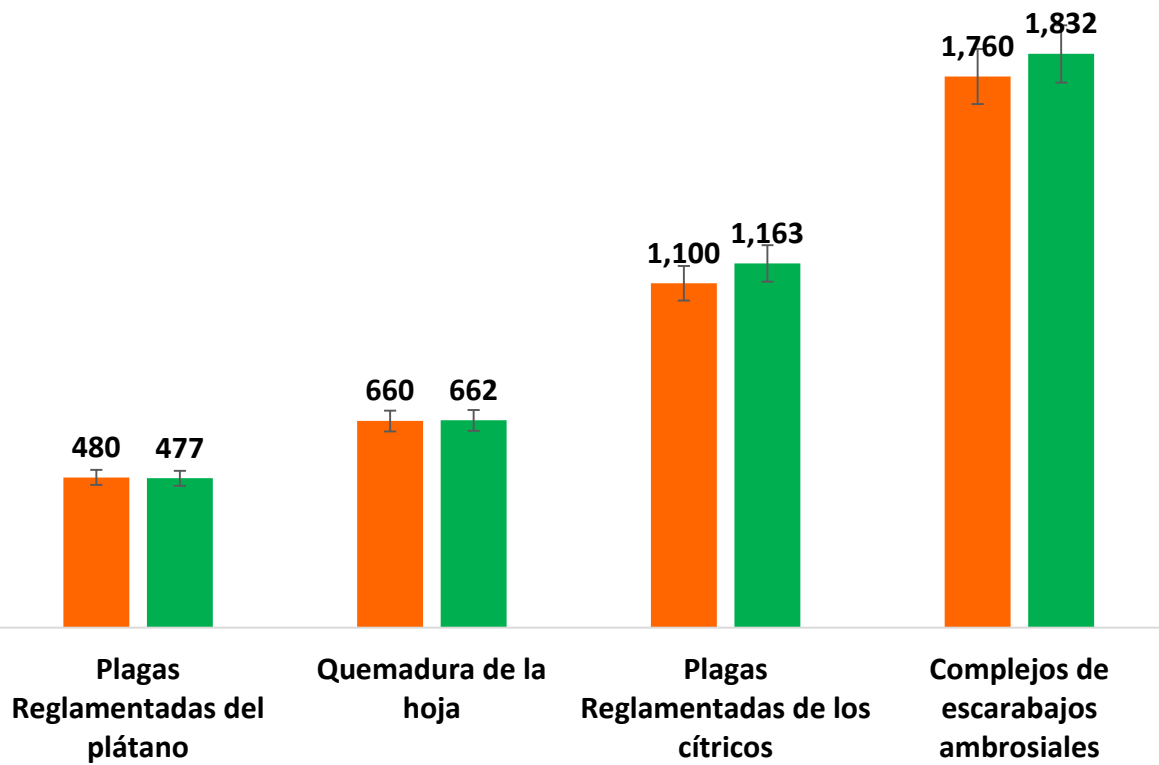
103.35% de la meta anual



Parcela Centinela

Meta anual	Programado al mes	Realizado al mes
360	360	369

102.50% de la meta anual



Área de Exploración

Meta anual	Programado al mes	Realizado al mes
3,800	3,800	3,998.91

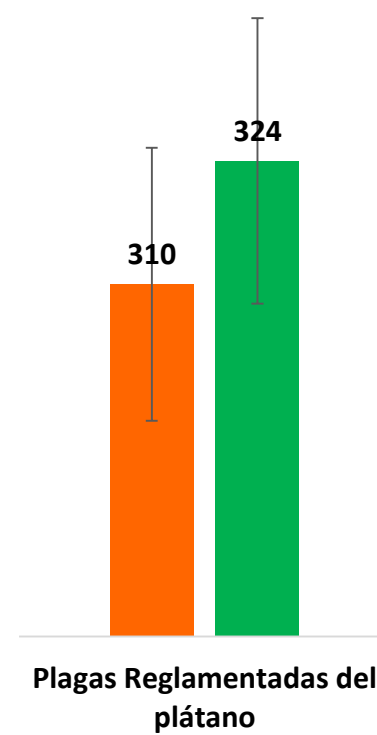
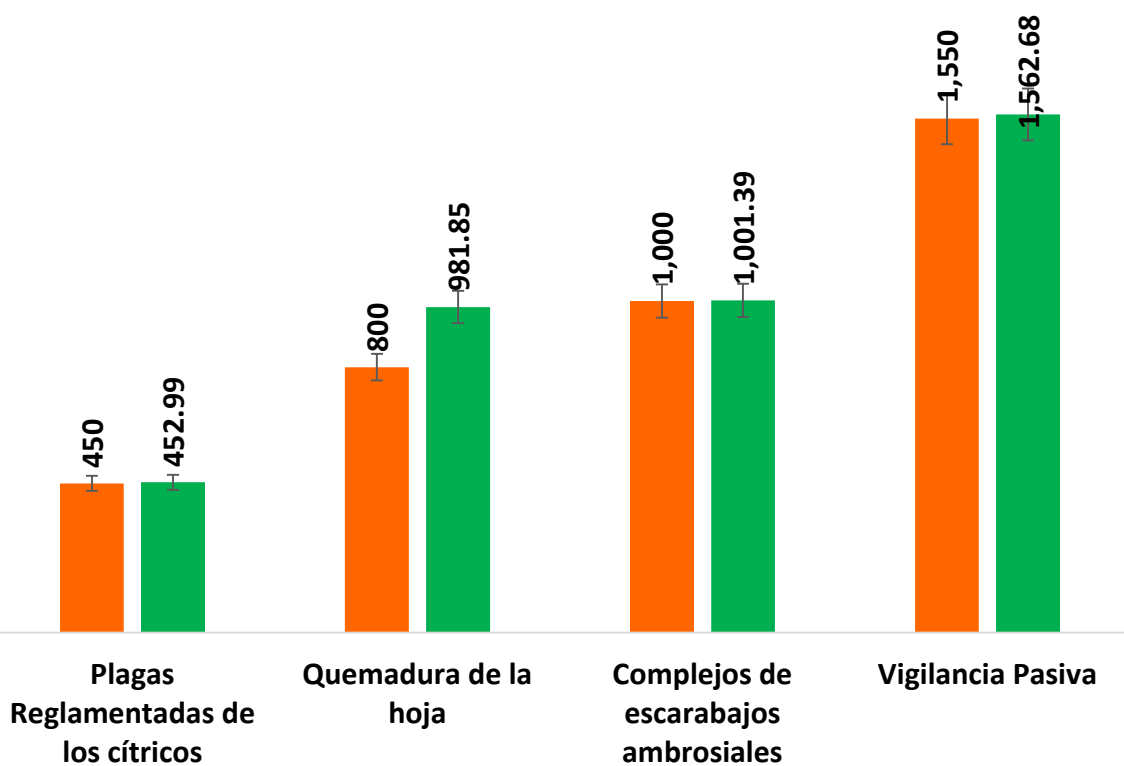
105.23% de la meta anual



Exploración puntual

Meta anual	Programado al mes	Realizado al mes
310	310	324

104.52% de la meta anual



Durante el duodécimo mes del año se ha logrado un avance en las estrategias operativas del Programa de Vigilancia Epidemiológica Fitosanitaria

99.08 % en Rutas de trampeo
103.35 % en Rutas de vigilancia
102.50 % en Parcela centinela
105.23 % en Área de exploración
104.52 % en Exploración puntual



Informe de Estrategias Operativas del Recurso de Emergencias Sanitarias



Rutas de Vigilancia

Meta anual	Programado al mes	Realizado al mes
60	60	60
		100.00%

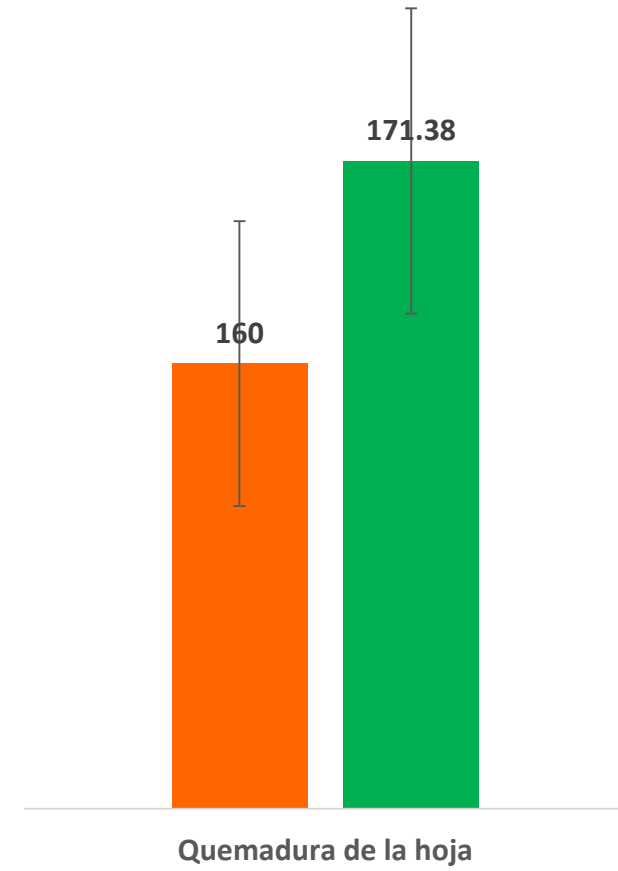
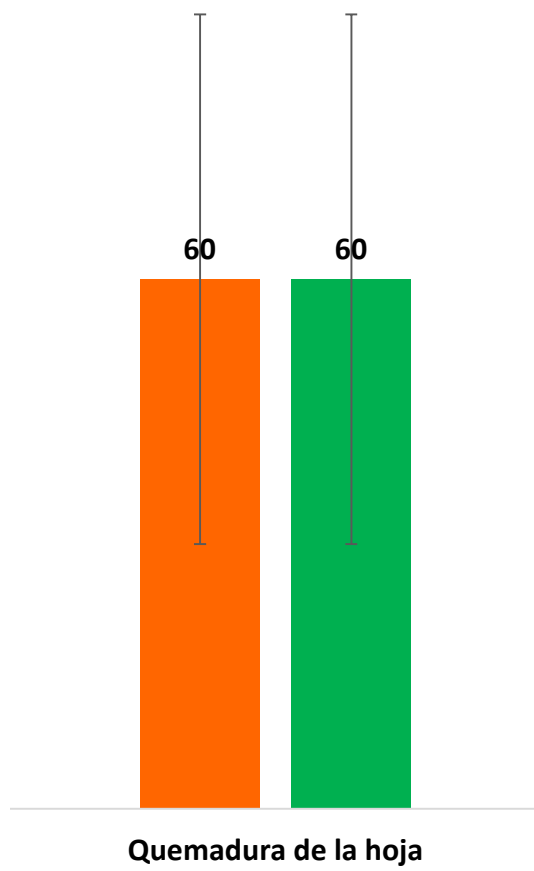
de la meta anual



Área de Exploración

Meta anual Has	Programado al mes	Realizado al mes
160	160.00	171.38
		107.11%

de la meta anual



Durante el duodécimo mes del año se ha logrado un avance en las estrategias operativas del Programa de Vigilancia Epidemiológica Fitosanitaria con recurso de Emergencias



100.00 % en Rutas de vigilancia
107.11 % en Área de exploración