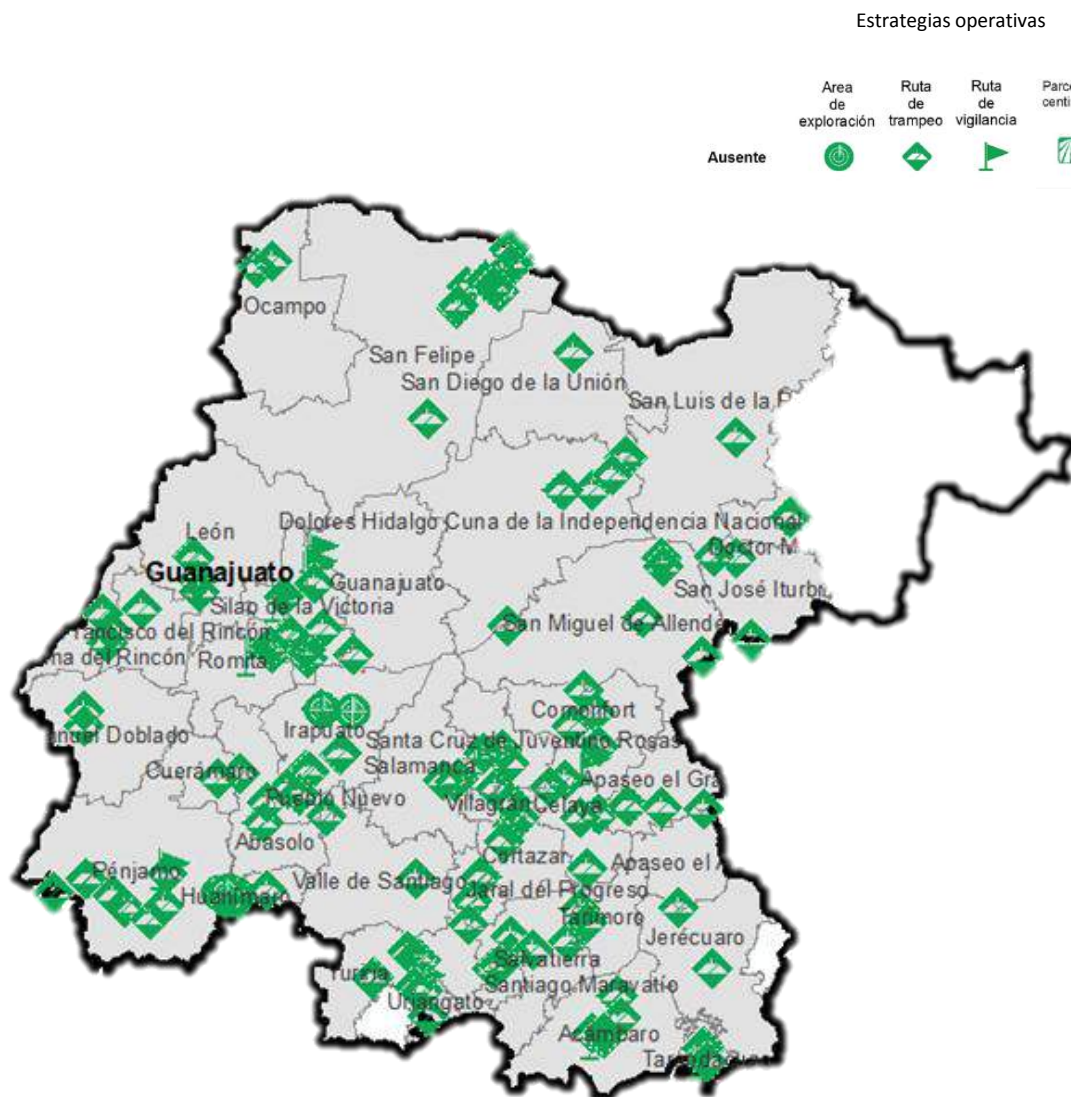


Programa de Vigilancia Epidemiológica Fitosanitaria en el estado de Guanajuato

Informe de Estrategias Operativas 2017

Recurso autorizado VEF **\$ 4,132,714.00**



Avance de Estrategias Operativas 2017

Al mes de diciembre se ha cumplido el siguiente avance de las estrategias operativas del Programa

	Gusano de la mazorca (<i>Helicoverpa armigera</i>)	\$ 517,632.00
	Tortricido anaranjado (<i>Argyrotaenia franciscana</i>)	\$ 25,500.00
	Gusano oriental de la hoja (<i>Spodoptera litura</i>)	\$ 163,882.00
	Complejo de escarabajos ambrosiales Escarabajo Ambrosia del Laurel Rojo y Escarabajo Barrenador Polífago	\$ 132,400.00
	Quemadura de la hoja (<i>Xylella fastidiosa subsp. multiplex</i>)	\$ 535,423.00
	Carbón parcial del trigo (<i>Tilletia indica</i>)	\$ 607,772.00
	Roya negra del tallo de trigo (<i>Puccinia graminis f. sp. tritici raza Ug99</i>)	\$ 322,351.00
	Plagas cuarentenarias de la vid (<i>Xylella fastidiosa subsp. fastidiosa, Guignardia bidwellii - Phyllosticta ampellicida, Phakopsora euvtis</i>)	\$ 270,962.00
	Palomilla del tomate (<i>Tuta absoluta</i>)	\$ 598,632.00
	Palomilla europea de la vid (<i>Lobesia botrana</i>)	\$ 341,800.00

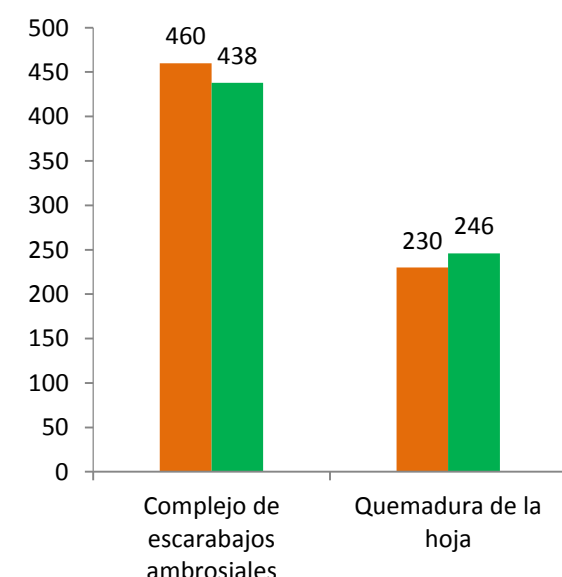
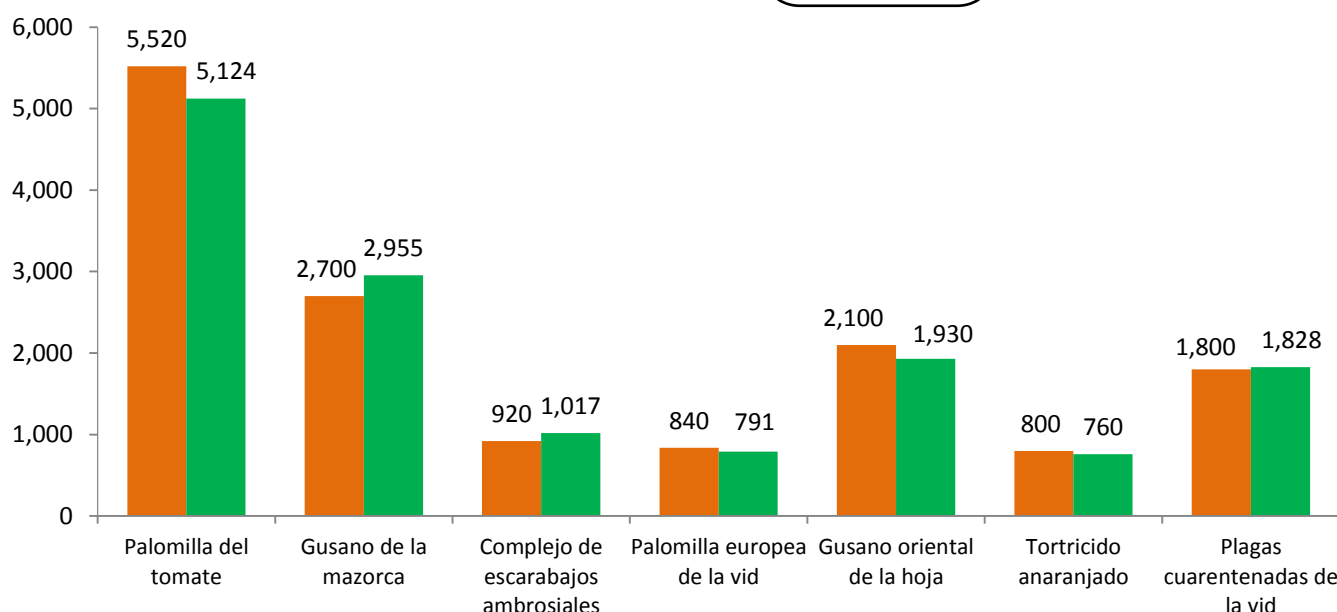
Vigilancia pasiva y gasto administrativo **\$ 616,360.00**

Rutas de trapeo (revisiones)

Meta anual	Programado al mes	Realizado al mes
14,680	14,680	14,405
		98.13% de la meta anual

Rutas de vigilancia (revisiones)

Meta anual	Programado al mes	Realizado al mes
690	690	684
		99.13% de la meta anual



Informe de Estrategias Operativas

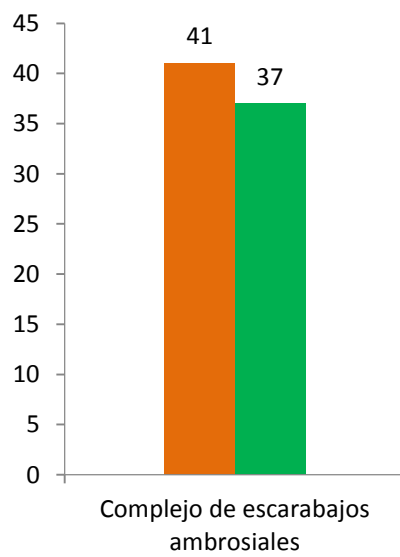
Programa de Vigilancia Epidemiológica Fitosanitaria en el estado de Guanajuato



Plantas centinela (revisiones)

Meta anual	Programado al mes	Realizado al mes
41	41	37
		90.24%

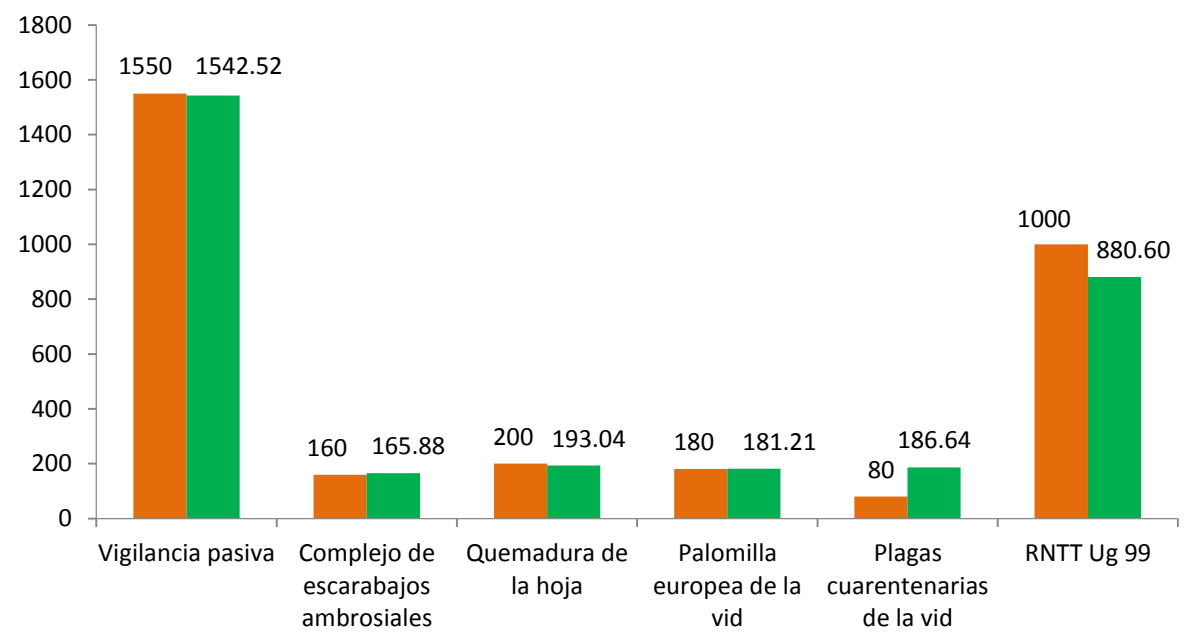
de la meta anual



Exploración (ha.)

Meta anual	Programado al mes	Realizado al mes
3,170	3,170	3,149.89
		99.37%

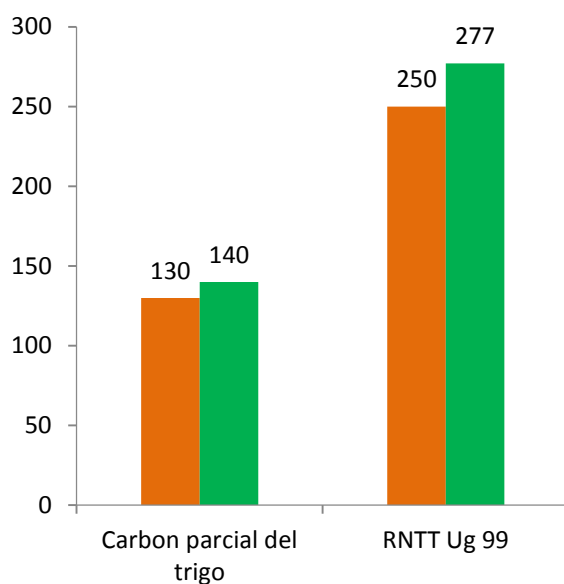
de la meta anual



Parcelas centinela (revisiones)

Meta anual	Programado al mes	Realizado al mes
380	380	417
Porcentaje de la meta anual		109.74%

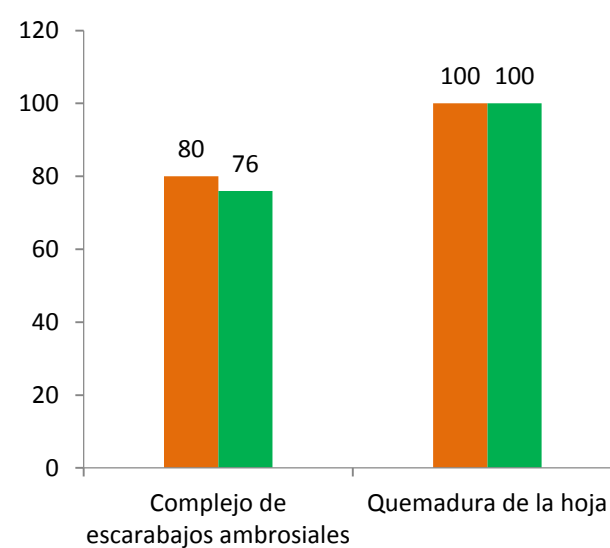
Porcentaje de la meta anual



Exploración puntual (sitios)

Meta anual	Programado al mes	Realizado al mes
180	180	176
Porcentaje de la meta anual		97.18%

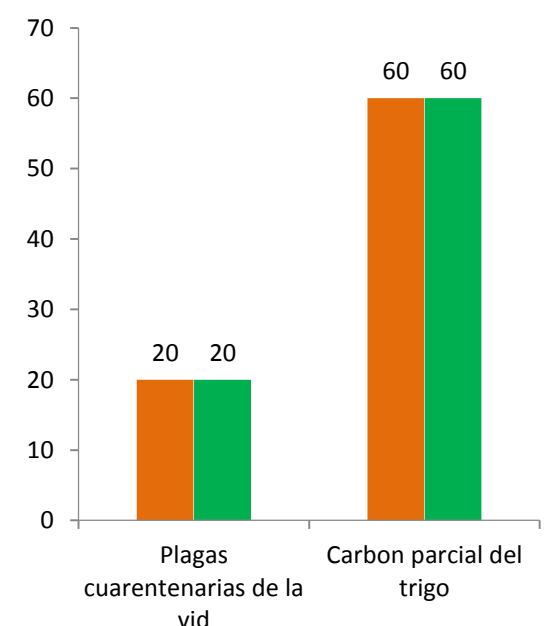
Porcentaje de la meta anual



Diagnóstico (muestras)

Meta anual	Programado al mes	Realizado al mes
80	80	80
Porcentaje de la meta anual		100%

Porcentaje de la meta anual



Al doceavo mes del año se ha logrado el avance siguiente en las estrategias operativas:



98.13 % Rutas de trampeo

99.13 % Rutas de vigilancia

90.24 % Plantas centinela

99.37 % Exploración

109.74 % Parcelas centinela

97.18 % Exploración puntual

100 % Diagnóstico