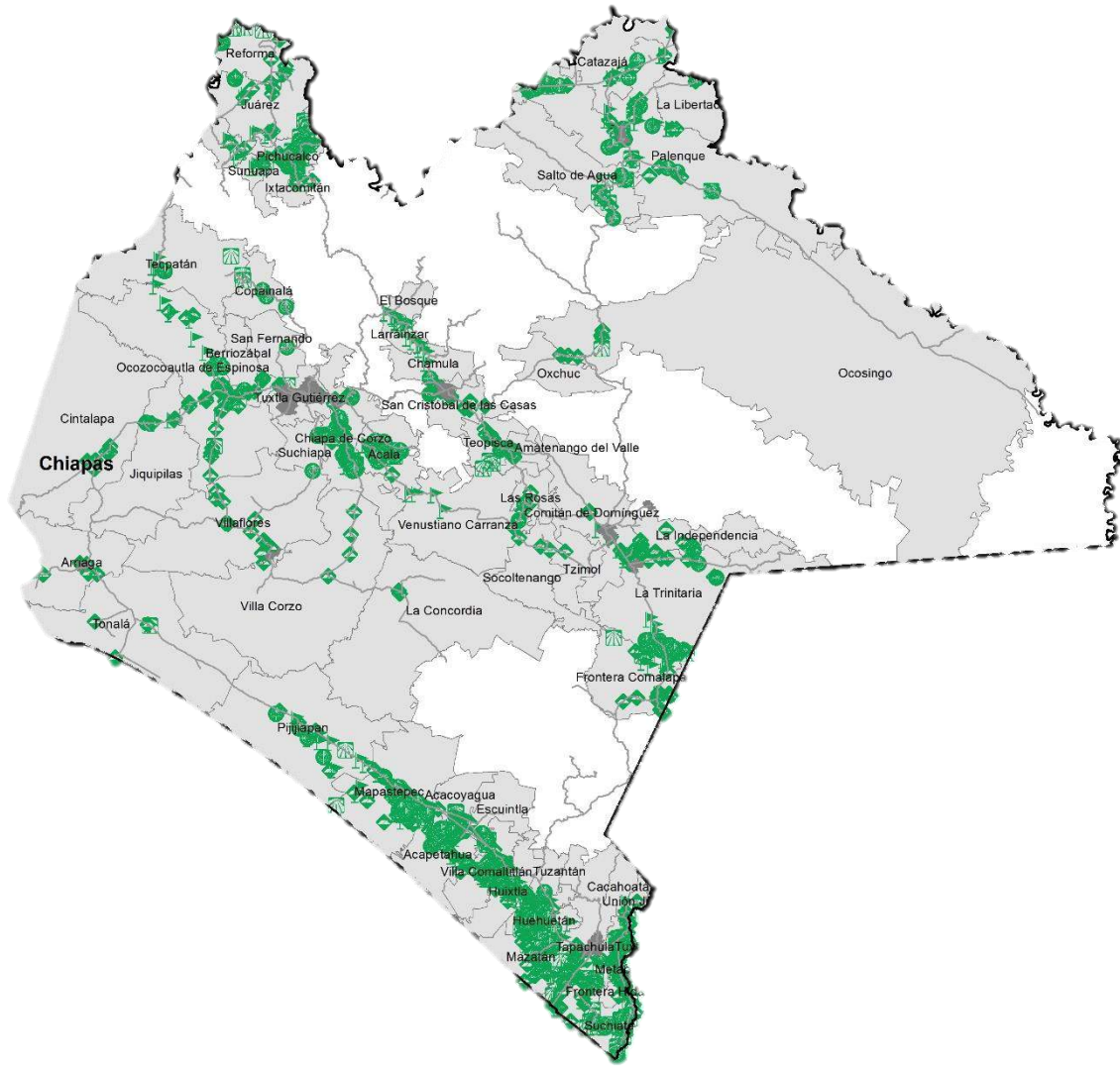


# Programa de Vigilancia Epidemiológica Fitosanitaria en el estado de Chiapas

## Informe de Estrategias Operativas 2017

Recurso autorizado **\$ 6,613,094.00**



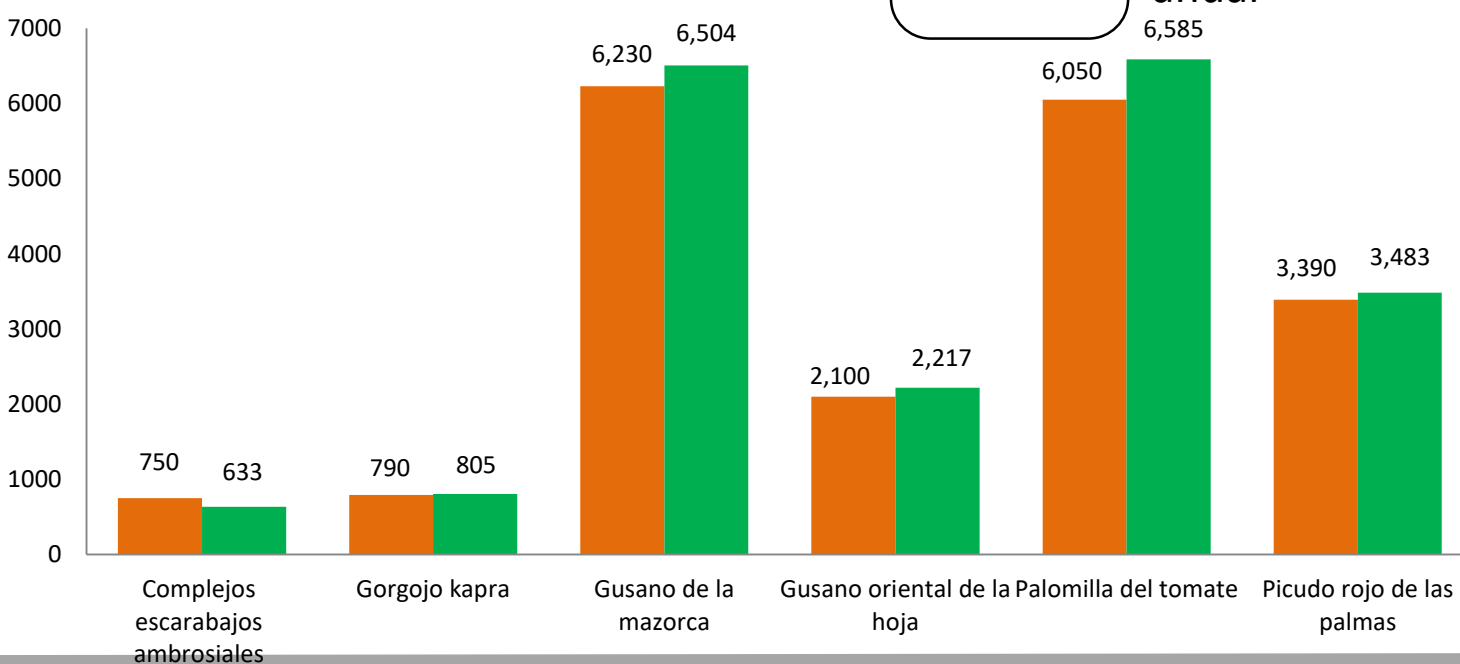
### Avance de Estrategias Operativas 2017

Durante el mes de diciembre se cumplió el siguiente avance de estrategias operativas del Programa de Vigilancia Epidemiológica Fitosanitaria

**Ruta de trapeo**

Meta anual	Programado al mes	Realizado al mes
19,310	19,310	20,227

**104.7%** de la meta anual



**Gusano de la mazorca**  
(*Helicoverpa armigera*)  
\$ 666,701.00

**Complejo de escarabajos ambrosiales**  
Barrenador polífago y Ambrosia del laurel rojo  
\$ 255,900.00

**Escoba de bruja del cacao**  
(*Moniliophthora perniciosa*)  
\$ 828,140.00

**Plagas reglamentadas del plátano**  
\$ 948,201.00

**Plagas reglamentadas de los cítricos**  
\$ 491,946.00

**Pudrición del cogollo**  
(*Phytophthora palmivora*)  
\$ 342,644.00

**Picudo rojo de las palmas**  
(*Rhynchophorus ferrugineus*)  
\$ 1,052,039.00

**Gorgojo Khapra**  
(*Trogoderma granarium*)  
\$ 343,500.00

**Gusano oriental de la hoja**  
(*Spodoptera litura*)  
\$ 624,756.00

**Palomilla del tomate**  
(*Tuta absoluta*)  
\$ 656,261.00

Vigilancia pasiva y gasto administrativo **\$ 384,900.00**

## Informe de Estrategias Operativas

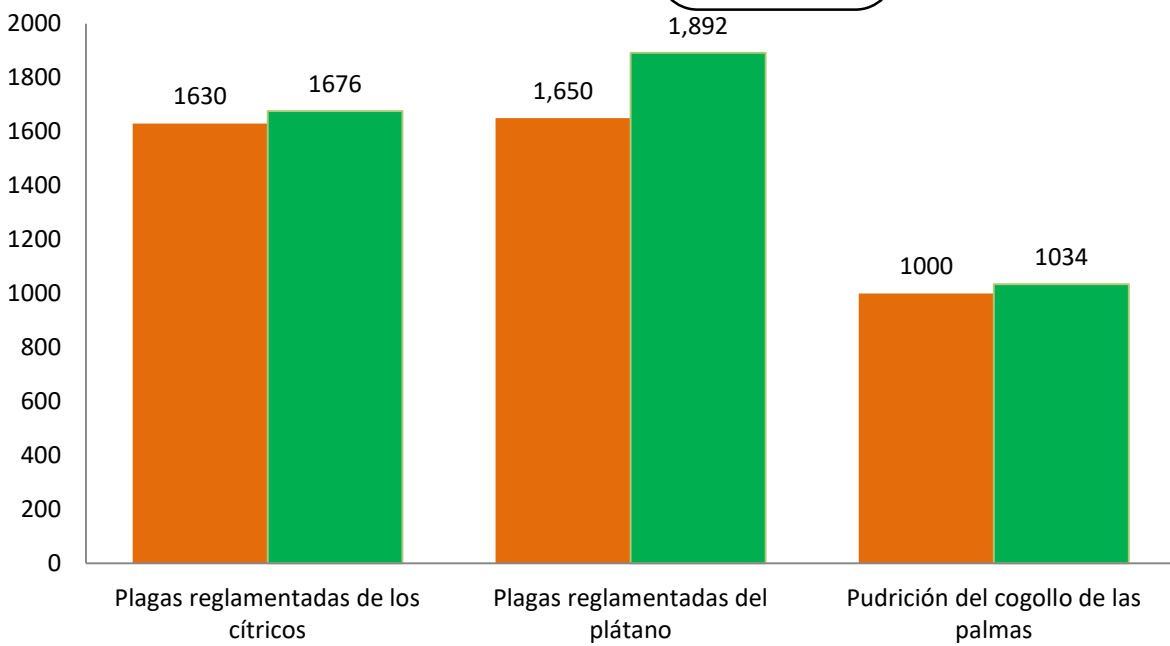
### Programa de Vigilancia Epidemiológica Fitosanitaria en el estado de Chiapas



#### Rutas de Vigilancia

Meta anual	Programado al mes	Realizado al mes
4,280	4,280	4,602

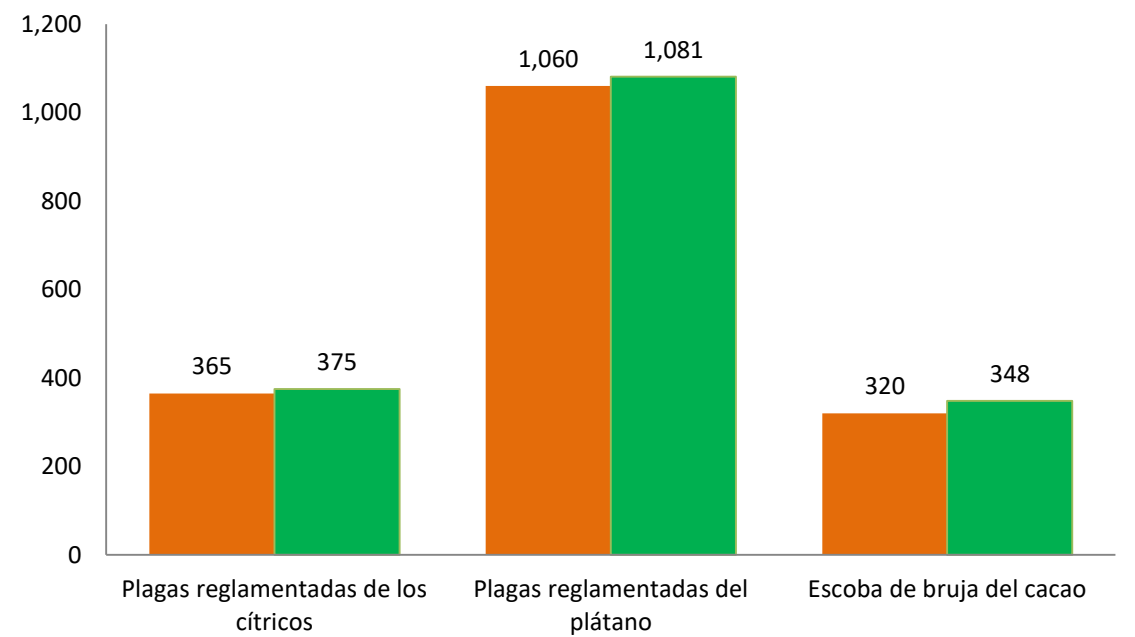
**107.5%** de la meta anual



#### Parcela Centinela

Meta anual	Programado al mes	Realizado al mes
1,745	1,745	1,804

**103.3%** de la meta anual

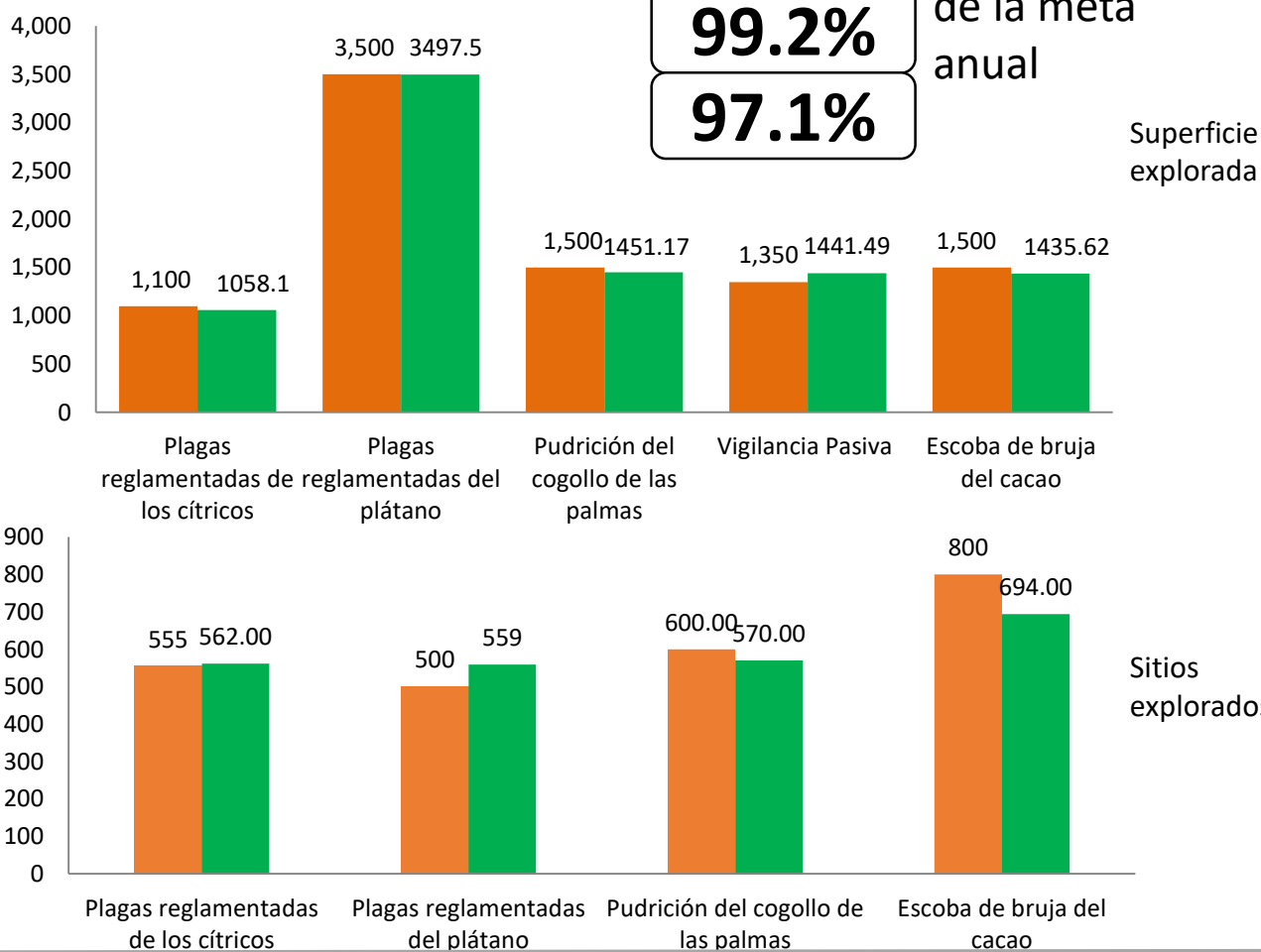


#### Área de Exploración

Meta anual	Programado al mes	Realizado al mes
8,950 ha	8,950	8,883.9
2,455 s	2,455	2,385

**99.2%** de la meta anual

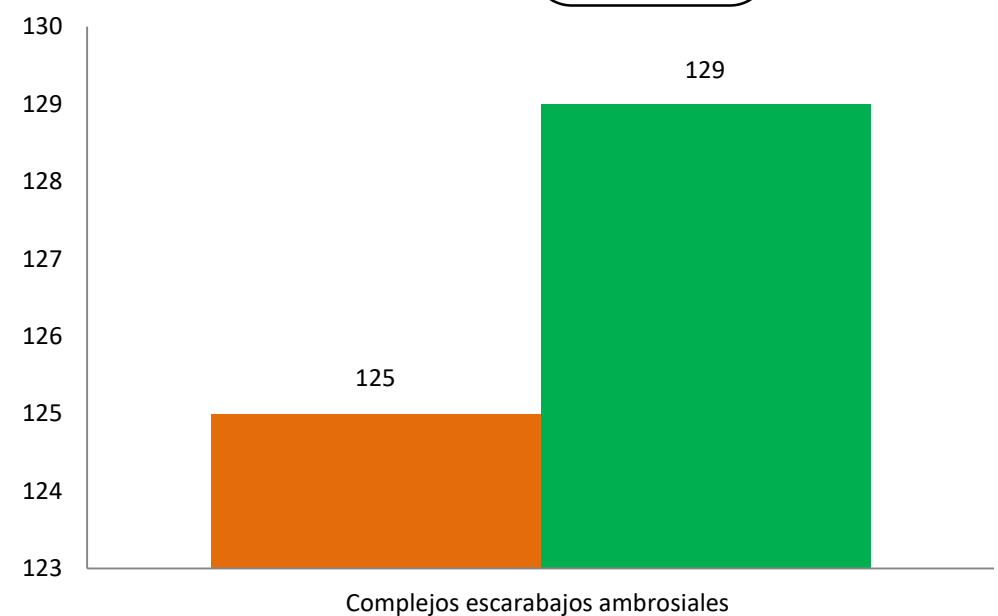
**97.1%**



#### Planta Centinela

Meta anual	Programado al mes	Realizado al mes
125	125	129

**95.2%** de la meta anual



Durante el doceavo mes del año se ha logrado un avance en las estrategias operativas del Programa de Vigilancia Epidemiológica Fitosanitaria

- 104.7%** en Rutas de trapeo
- 107.5%** en Rutas de vigilancia
- 103.3%** en Parcelas centinelas
- 99.2%** en Área de exploración
- 103.2%** en Plantas centinelas

