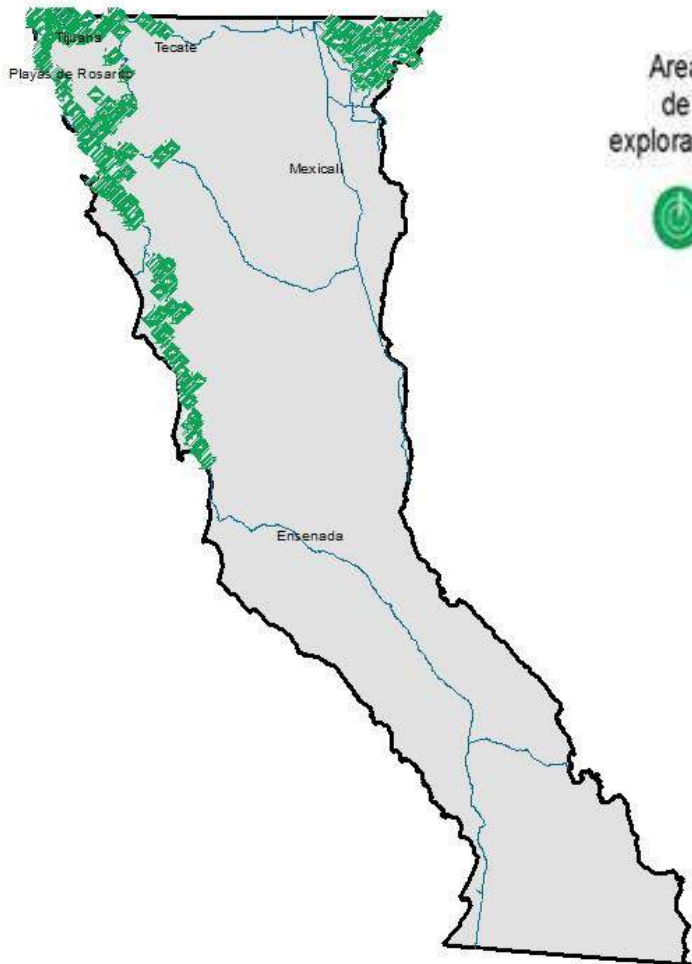


Programa de Vigilancia Epidemiológica Fitosanitaria en el estado de Baja California

Recurso autorizado **\$ 5,757,206.00**

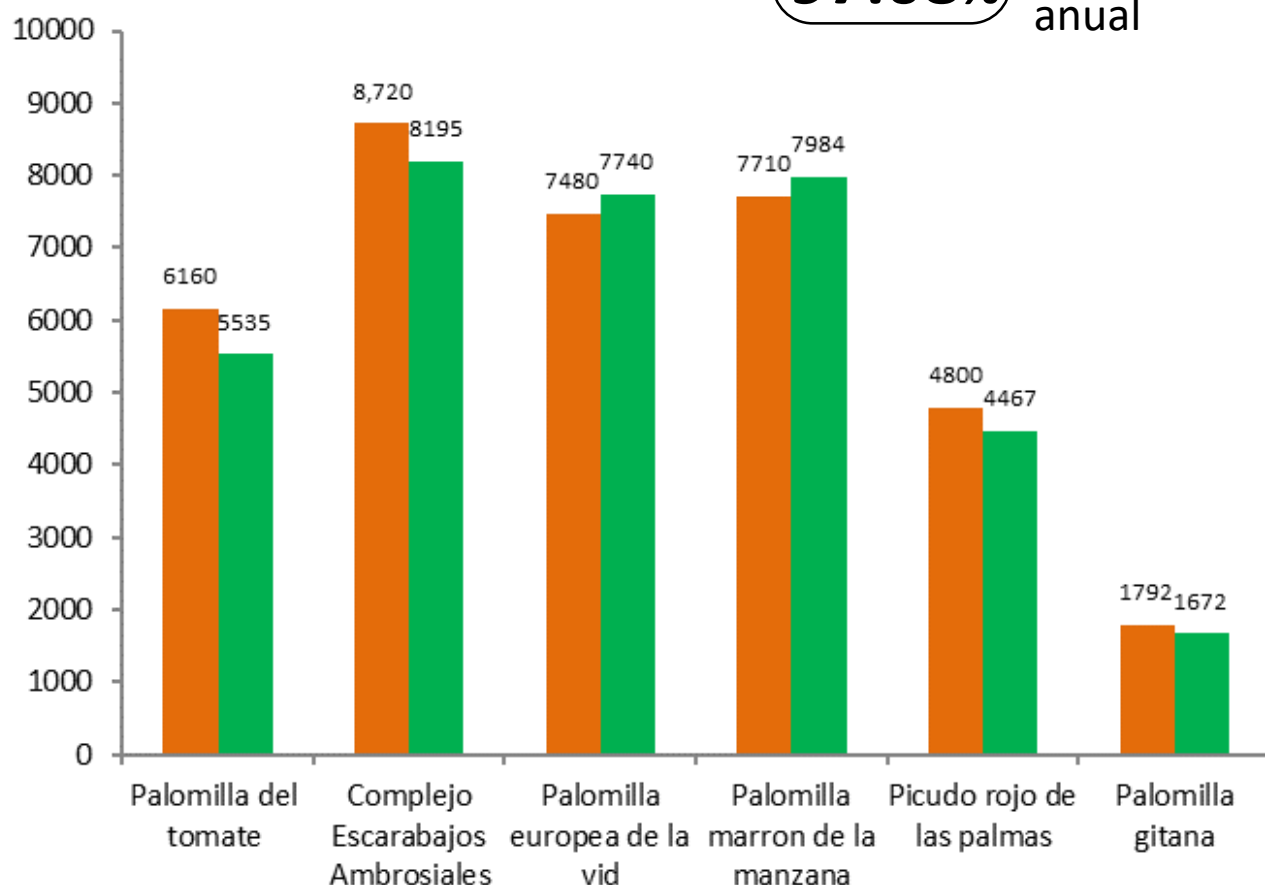
Informe de Estrategias Operativas 2017



Avance de Estrategias Operativas 2017

Al mes de diciembre se cumplió el siguiente avance de las estrategias operativas del Programa de Vigilancia Epidemiológica Fitosanitaria

Ruta de trampeo		
Meta anual	Programado al mes	Realizado al mes
36,662	36,662	35,593
		97.08% de la meta anual



- Carbón parcial del trigo**
(*Tilletia indica*)
\$ 223,084.00
- Complejo de escarabajos ambrosiales**
Barrenador Polífago y
Ambrosia del Laurel Rojo
\$ 1,476,575.00
- Quemadura de la hoja**
(*Xylella fastidiosa*)
\$ 219,168.00
- Palomilla del tomate**
(*Tuta absoluta*)
\$ 585,114.00
- Roya negra del tallo del trigo**
(*Puccinia graminis* f.sp. *tritici* raza Ug99)
\$ 182,384.00
- Palomilla gitana**
(*Lymantria dispar*)
\$ 332,106.00
- Palomilla marrón de la manzana**
(*Epiphyas postvittana*)
\$ 558,610.00
- Palomilla europea de la vid**
(*Lobesia botrana*)
\$ 515,936.00
- Picudo rojo de las palmas**
(*Rhynchophorus ferrugineus*)
\$ 461,169.00
- Plagas reglamentadas de los cítricos**
\$ 688,024.00
- Plagas cuarentenarias de la vid**
\$ 247,212.00

Vigilancia pasiva
Gasto Administrativo **\$ 267,824.00**

Informe de Estrategias Operativas

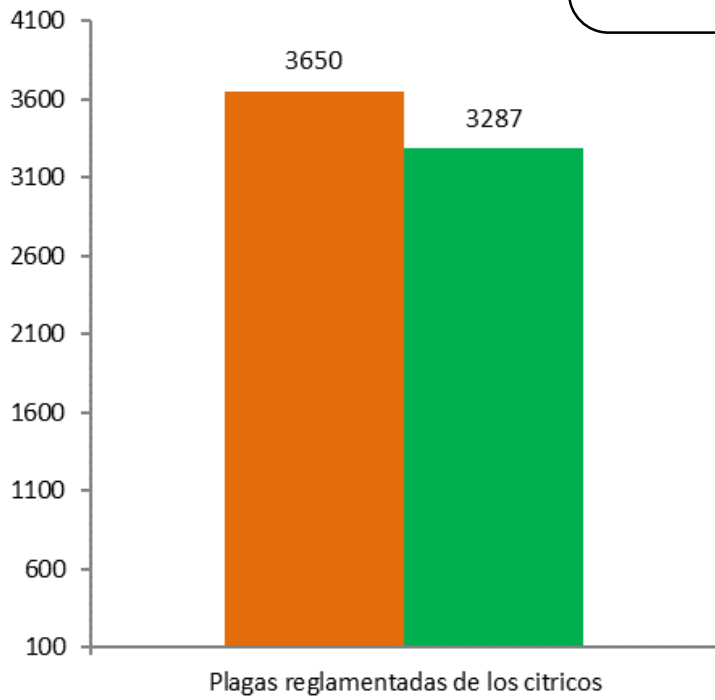
Programa de Vigilancia Epidemiológica Fitosanitaria en el estado de Baja California



Ruta de Vigilancia

Meta anual	Programado al mes	Realizado al mes
3,650	3,650	3,287

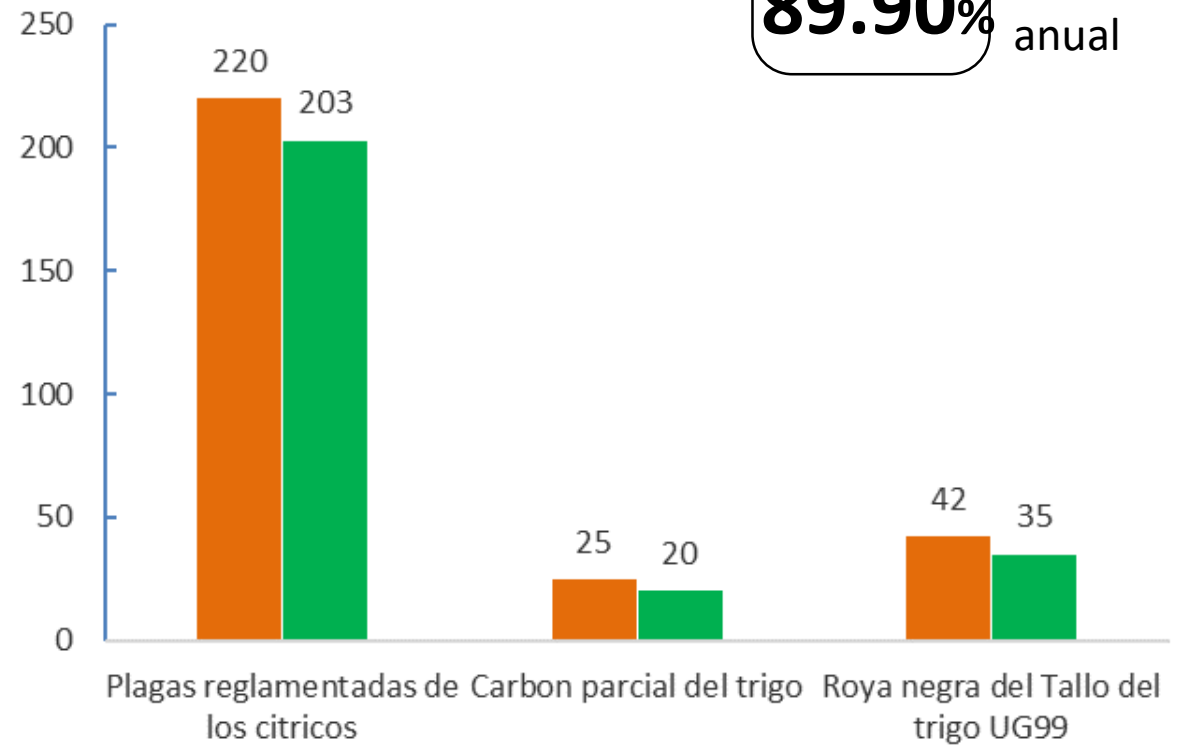
90.05% de la meta anual



Parcela Centinela

Meta anual	Programado al mes	Realizado al mes
287	287	258

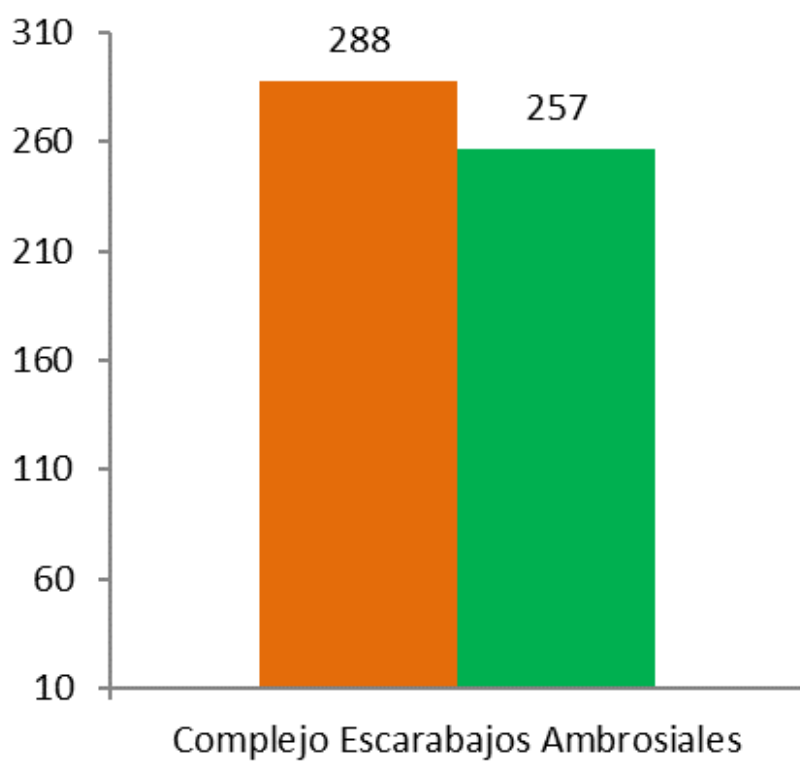
89.90% de la meta anual



Planta Centinela

Meta anual	Programado al mes	Realizado al mes
288	288	257

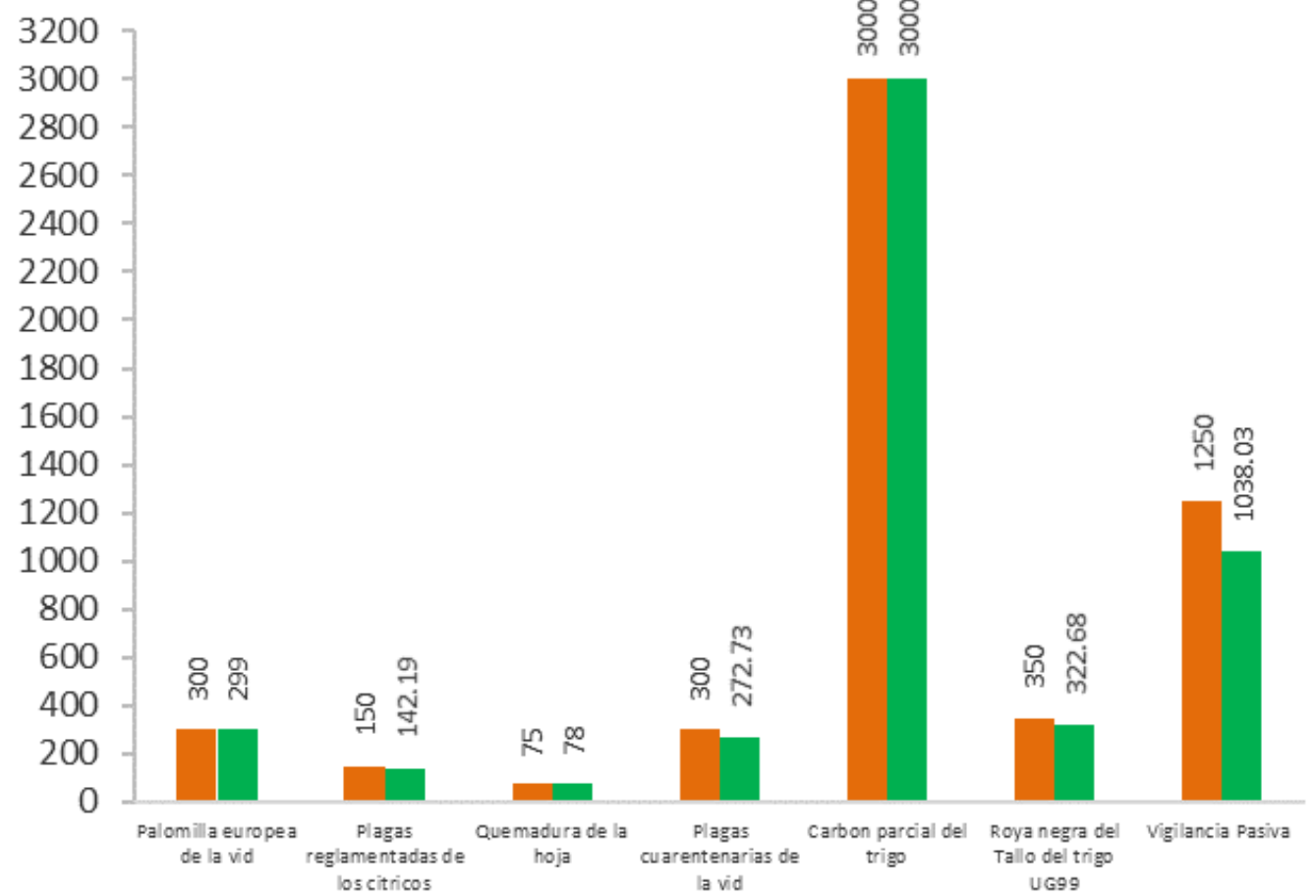
89.24% de la meta anual



Área de exploración

Meta anual	Programado al mes	Realizado al mes
5,425	5,425	5,152.73

94.95% de la meta anual



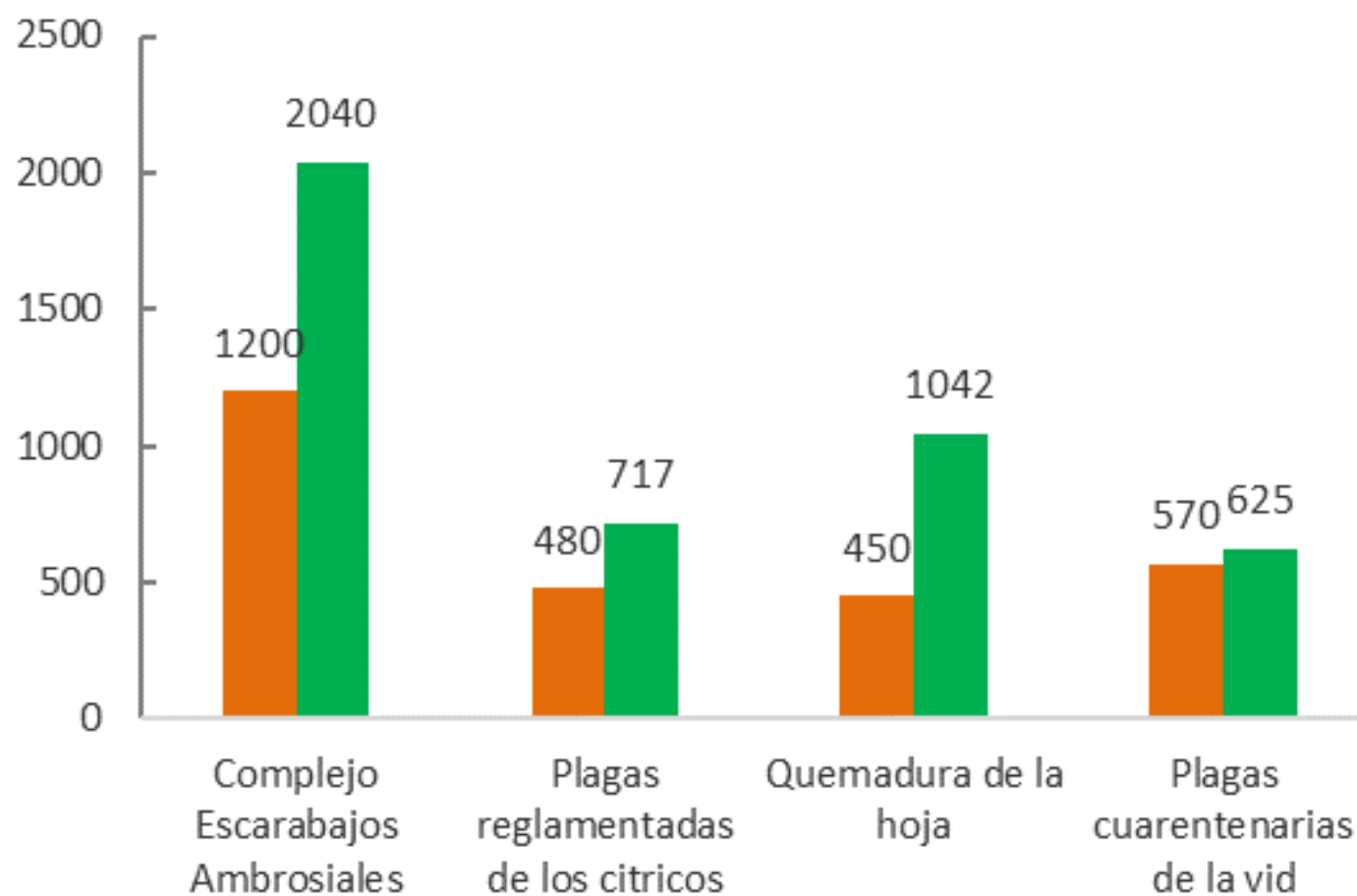
Programa de Vigilancia Epidemiológica Fitosanitaria en el estado de Baja California



Exploración puntual

Meta anual	Programado al mes	Realizado al mes
2,700	2,700	4,424

163.87% de la meta anual



Durante el doceavo mes del año se ha logrado un avance en las estrategias operativas del Programa de Vigilancia Epidemiológica Fitosanitaria



97.08 % en Ruta de trapeo
90.05 % en Ruta de vigilancia
89.90 % en Parcela centinela
89.24 % en Planta centinela
94.95 % en Área de Exploración
163.87 % en Exploración puntual