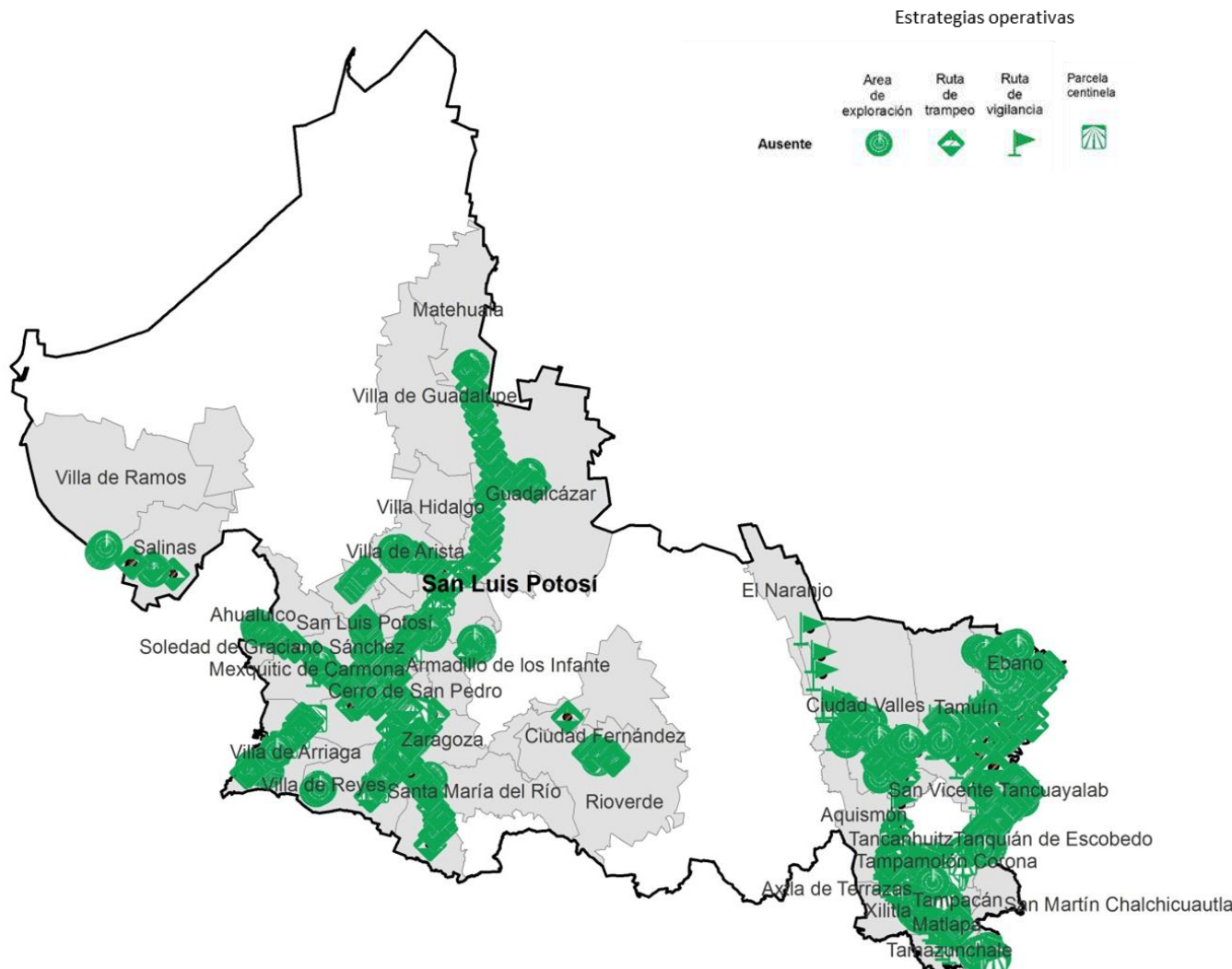


Programa de Vigilancia Epidemiológica Fitosanitaria en el estado de San Luis Potosí

Informe de Estrategias Operativas 2017

Recurso autorizado VEF \$ **4,755,372.00**



Gusano de la mazorca
(*Helicoverpa armigera*)
\$ 1,048,550.00

Gusano oriental de la hoja
(*Spodoptera litura*)
\$ 212,125.00

Complejo de Escarabajos Ambrosiales
Escarabajo Ambrosia del Laurel Rojo y
Escarabajo Barrenador Polífago
\$ 492,092.00

Quemadura de la hoja
(*Xylella fastidiosa subsp. multiplex*)
\$ 290,400.00

**Plagas reglamentadas
del plátano**
\$ 53,500.00

**Plagas reglamentadas
de los cítricos**
\$ 1,620,535.00

Palomilla del tomate
(*Tuta absoluta*)
\$ 452,500.00

Palomilla del nopal
(*Cactoblastis cactorum*)
\$ 390,268.00

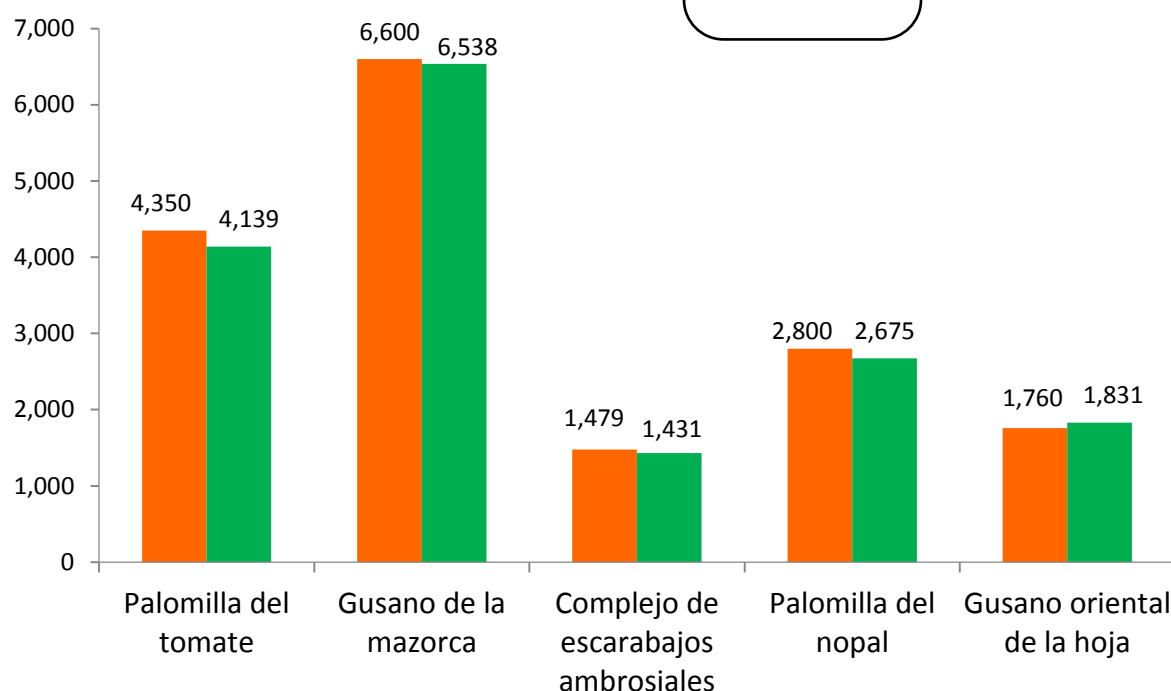
Avance de Estrategias Operativas 2017

Al mes de noviembre se ha cumplido el siguiente avance de las estrategias operativas del Programa

Rutas de trapeo (revisiones)

Meta anual	Programado al mes	Realizado al mes
17,910	16,989	16,614

92.76% de la meta anual



Vigilancia pasiva y gasto administrativo \$ **195,402.00**

Informe de Estrategias Operativas

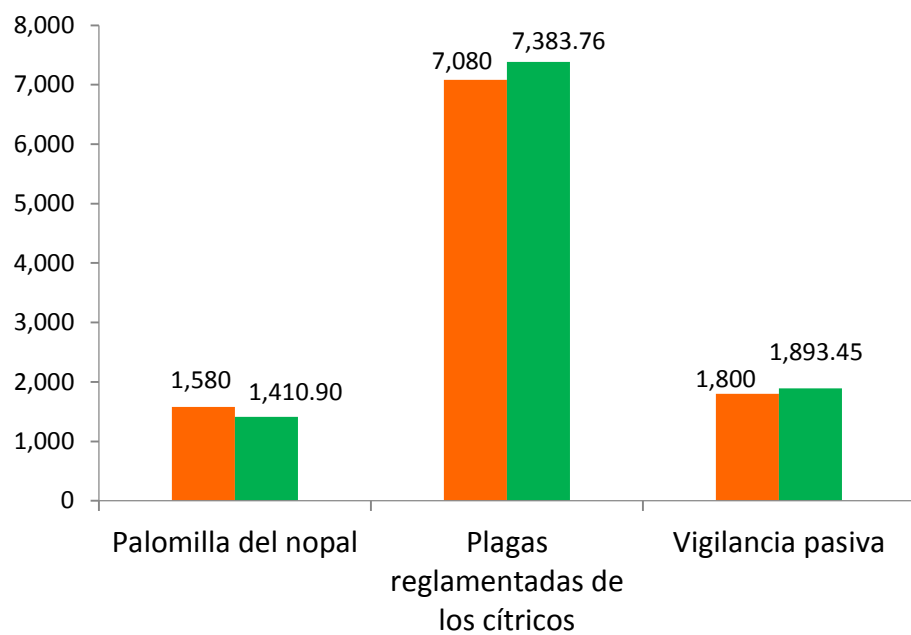
Programa de Vigilancia Epidemiológica Fitosanitaria en el estado de San Luis Potosí



Área de exploración (ha)

Meta anual	Programado al mes	Realizado al mes
11,210	10,460	10,688.11

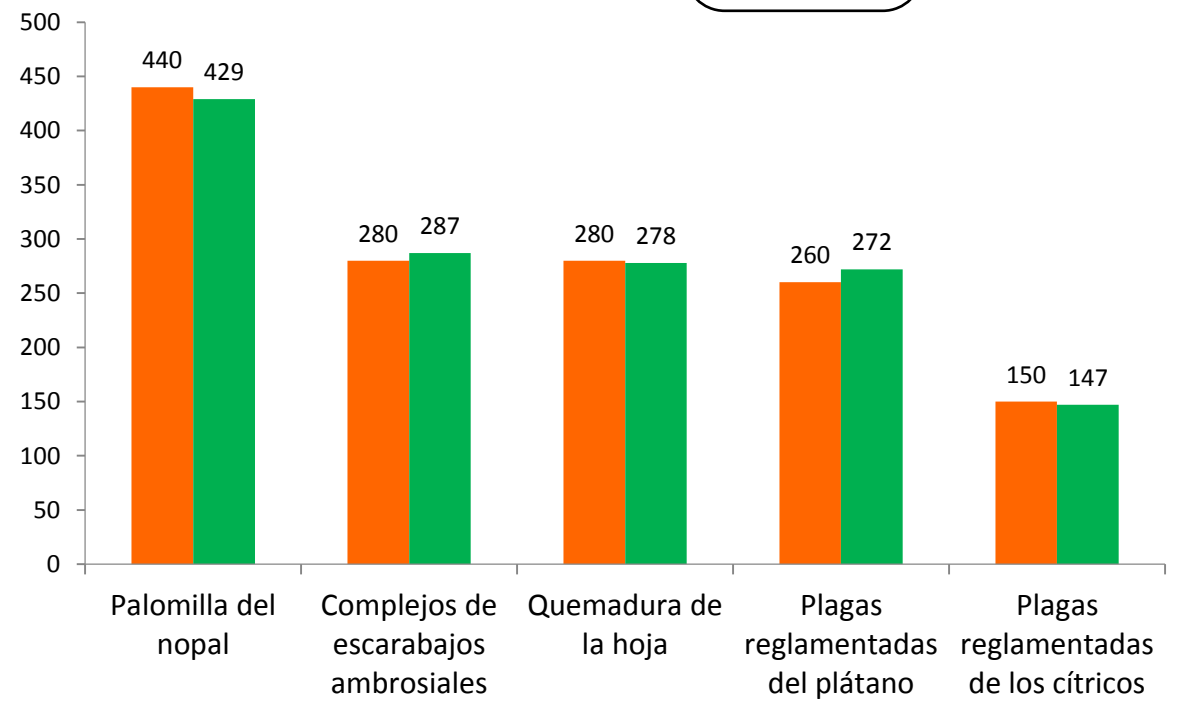
95.34% de la meta anual



Exploración puntual (sitios explorados)

Meta anual	Programado al mes	Realizado al mes
1,445	1,410	1,413

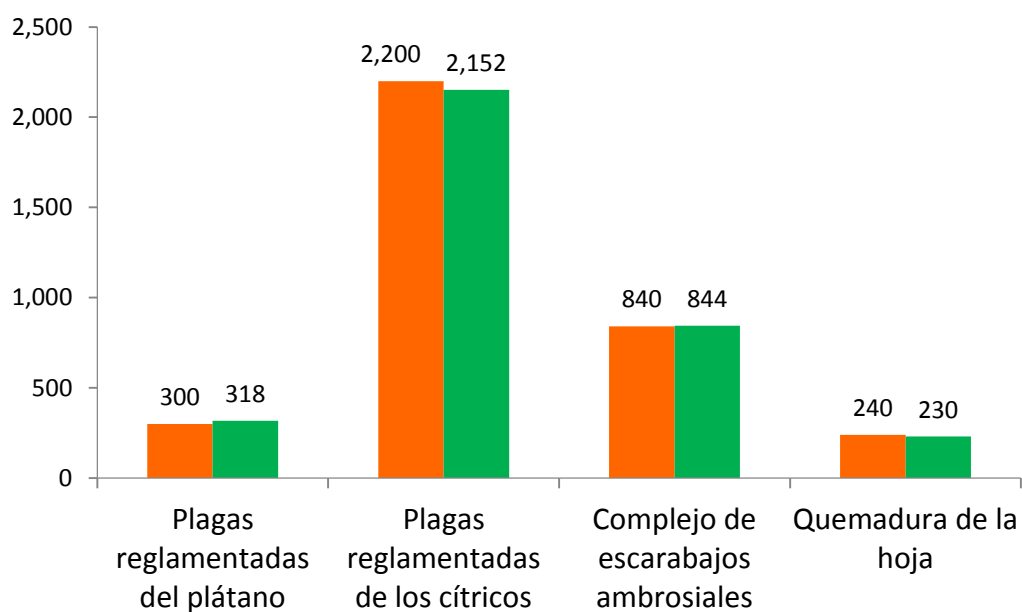
97.79% de la meta anual



Rutas de vigilancia (revisiones)

Meta anual	Programado al mes	Realizado al mes
3,834	3,580	3,544

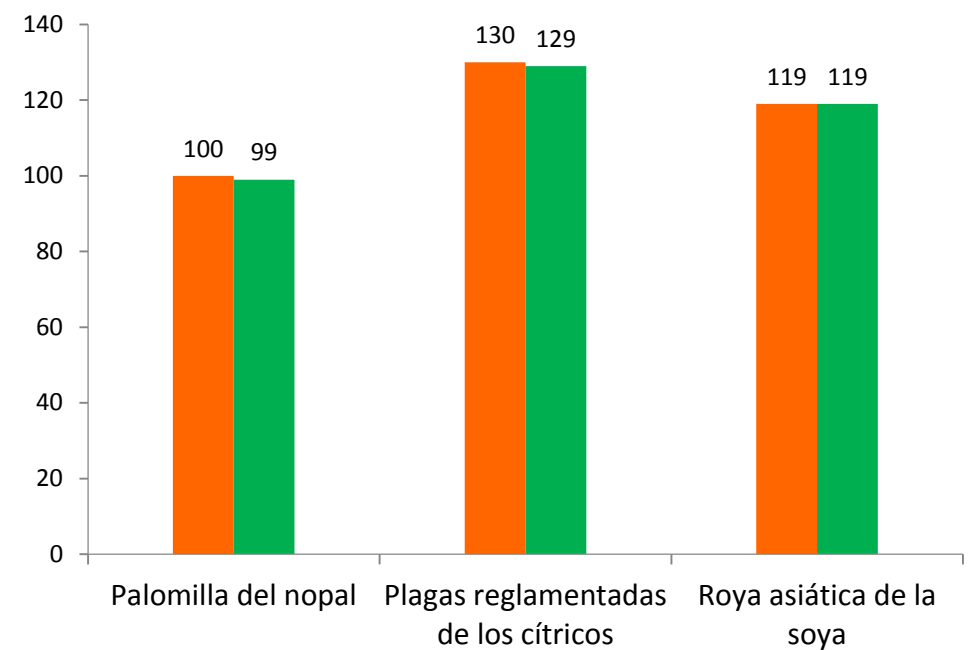
92.44% de la meta anual



Parcelas centinela (revisiones)

Meta anual	Programado al mes	Realizado al mes
407	349	347

82.26% de la meta anual



Al onceavo mes del año se ha logrado el avance siguiente en las estrategias operativas:



- 92.76 %** Rutas de trampeo
- 95.34 %** Área de exploración
- 97.79 %** Exploración puntual
- 92.44 %** Rutas de vigilancia
- 82.26 %** Parcelas centinela