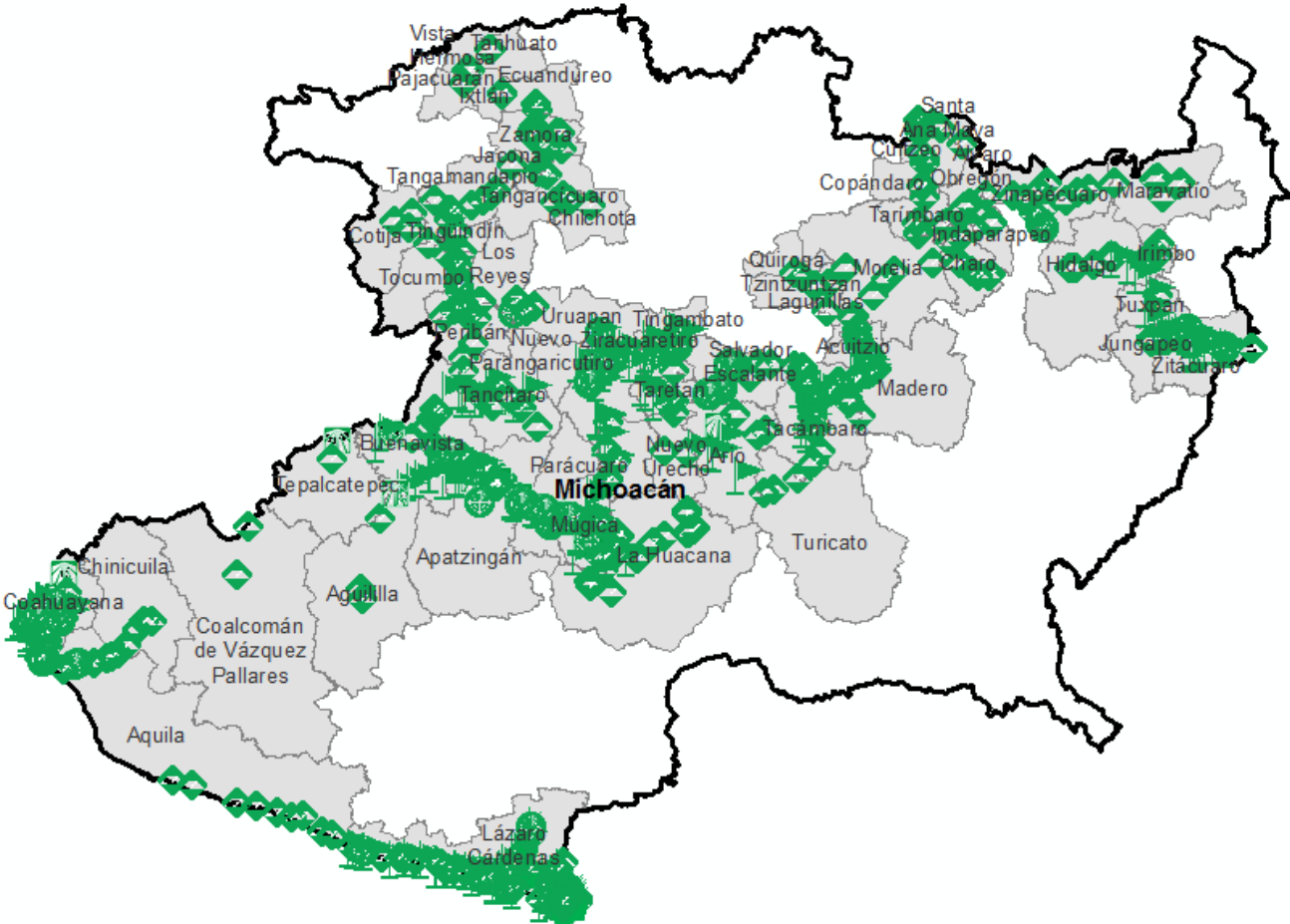


# Programa de Vigilancia Epidemiológica Fitosanitaria en el Estado de Michoacán

Recurso autorizado **\$ 5,296,524.00**

## Informe de Estrategias Operativas 2017

### Estrategias Operativas



Avance de **2017**  
Estrategias Operativas

Al mes de noviembre se ha logrado el siguiente avance de las estrategias operativas del Programa

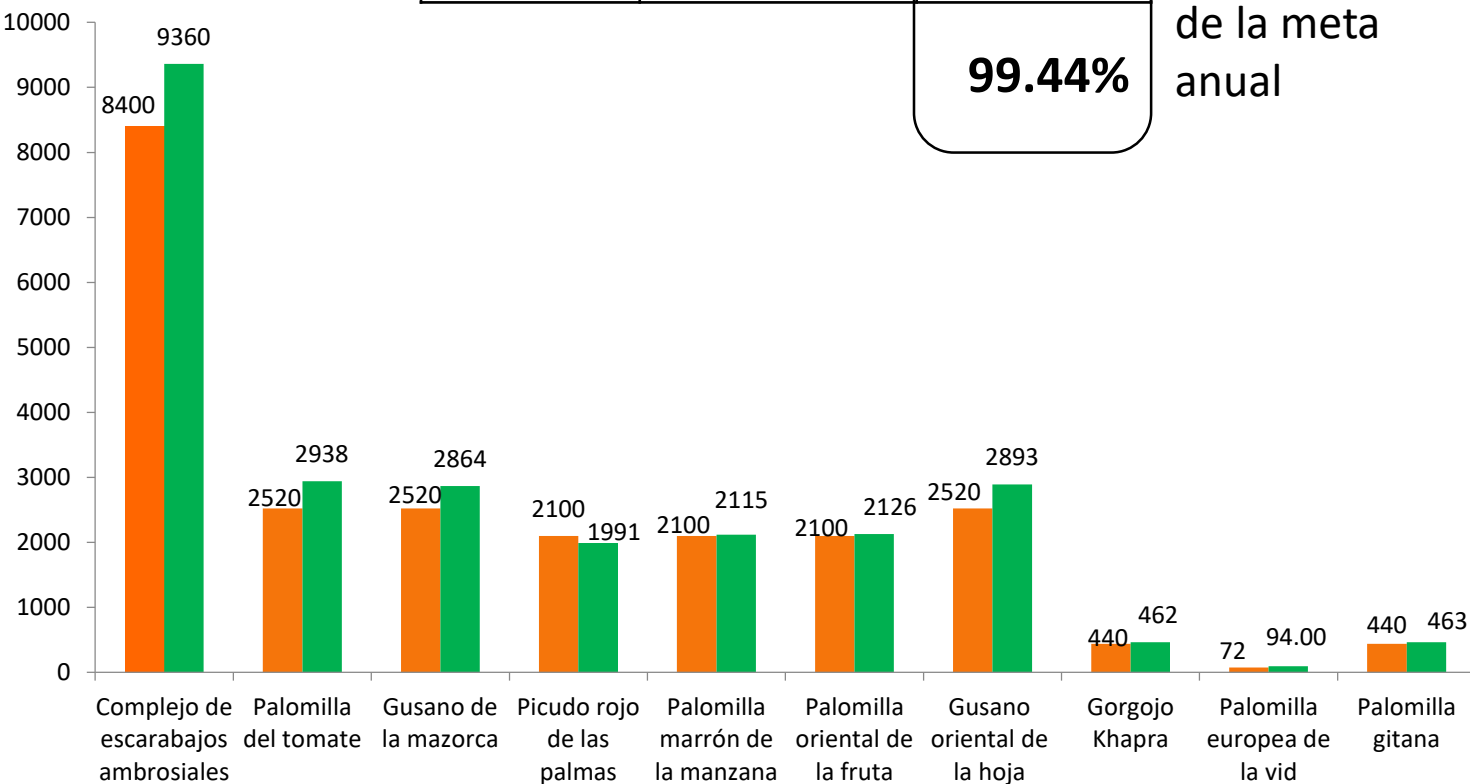


### Rutas de trapeo (revisiones)

Meta anual	Programado al mes	Realizado al mes
25,448	23,212	25,306

**99.44%**

de la meta anual



- Gusano de la mazorca (GM)**  
(*Helicoverpa armigera*)  
\$ 181,100.00
- Complejo de escarabajos ambrosiales (CEA)**  
Complejo Barrenador polífago y Complejo Marchitez del laurel rojo  
\$ 1,287,275.00
- Quemadura de la hoja (QH)**  
(*Xylella fastidiosa*)  
\$ 767,784.00
- Plagas reglamentadas del plátano (PRPL)**  
\$ 502,600.00
- Plagas reglamentadas de los cítricos (PRC)**  
\$ 600,140.00
- Pudrición del cogollo (PC)**  
(*Phytophthora palmivora*)  
\$ 61,000.00
- Gusano oriental de la hoja (GOH)**  
(*Spodoptera litura*)  
\$ 269,500.00
- Picudo rojo de las palmas (PRP)**  
(*Rhynchophorus ferrugineus*)  
\$ 407,475.00
- Gorgojo khapra (GK)**  
(*Trogoderma granarium*)  
\$ 65,850.00
- Palomilla gitana (PG)**  
(*Lymantria dispar*)  
\$ 43,100.00
- Palomilla del tomate (PT)**  
(*Tuta absoluta*)  
\$ 247,250.00
- Palomilla oriental de la fruta (POF)**  
(*Grapholita molesta*)  
\$ 310,550.00
- Palomilla marrón de la manzana (PMM)**  
(*Epiphyas postvittana*)  
\$ 302,400.00

Vigilancia pasiva (VP) y gasto administrativo (GTO ADMIN) **\$ 250,500.00**

## Programa de Vigilancia Epidemiológica Fitosanitaria en el Estado de Michoacán

### Informe de Estrategias Operativas



#### Rutas de vigilancia (revisiones)

Meta anual	Programado al mes	Realizado al mes
7,130	6,510	6,697

**93.93%**

de la meta anual

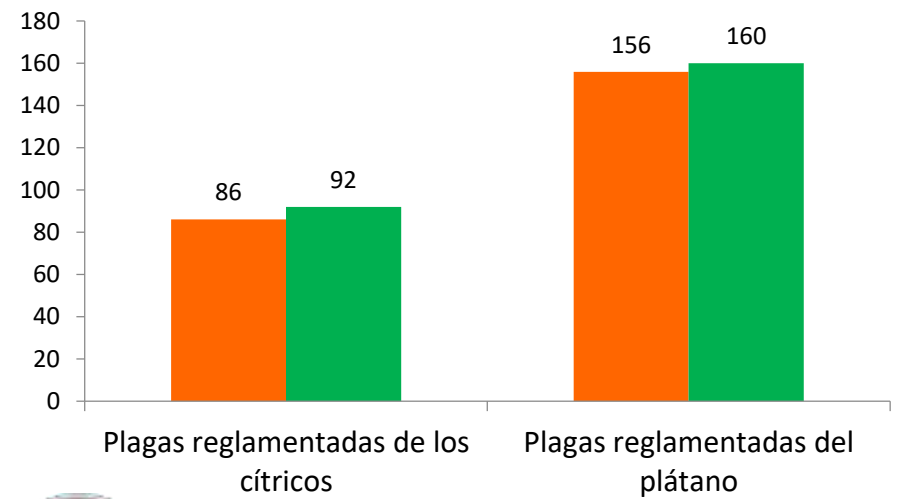


#### Parcelas centinela (revisiones)

Meta anual	Programado al mes	Realizado al mes
266	242	252

**94.22%**

de la meta anual

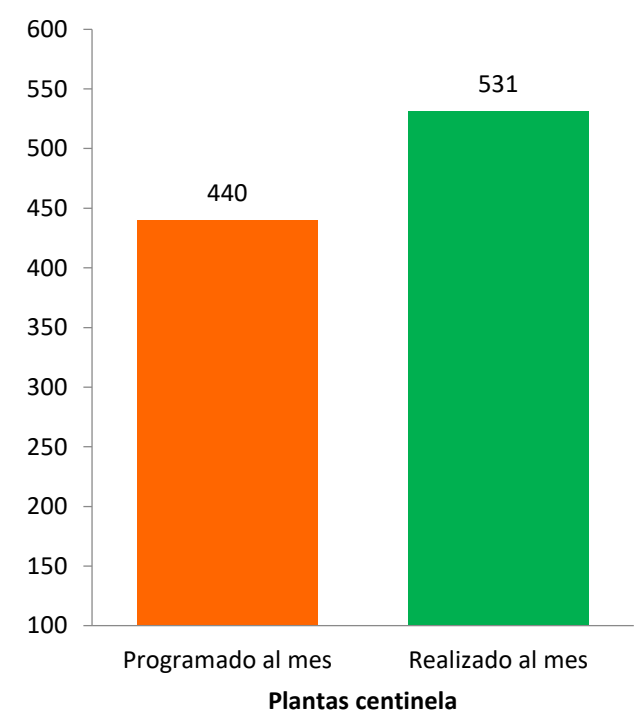


#### Planta centinela (revisiones)

Meta anual	Programado al mes	Realizado al mes
480	440	531

**110.63%**

de la meta anual

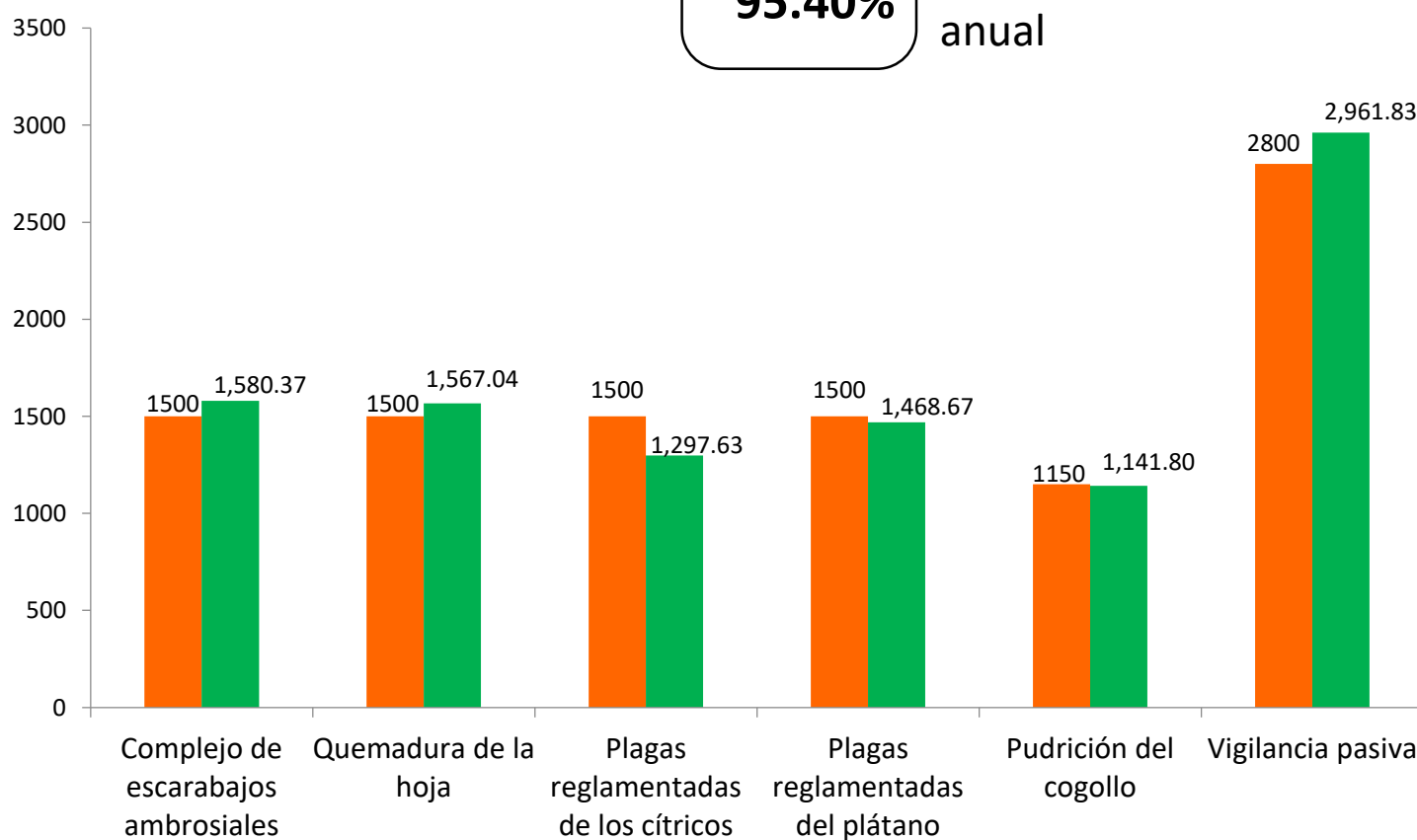


#### Área de exploración (Ha)

Meta anual	Programado al mes	Realizado al mes
10,500	9,950	10,017.31

**95.40%**

de la meta anual



Al onceavo mes del año se ha logrado un avance en las estrategias operativas del Programa



- 94.44%** en Rutas de trampeo
- 93.93%** en Rutas de vigilancia
- 94.22%** en Parcelas centinela
- 95.40%** en Área de exploración
- 110.63%** en Plantas centinela