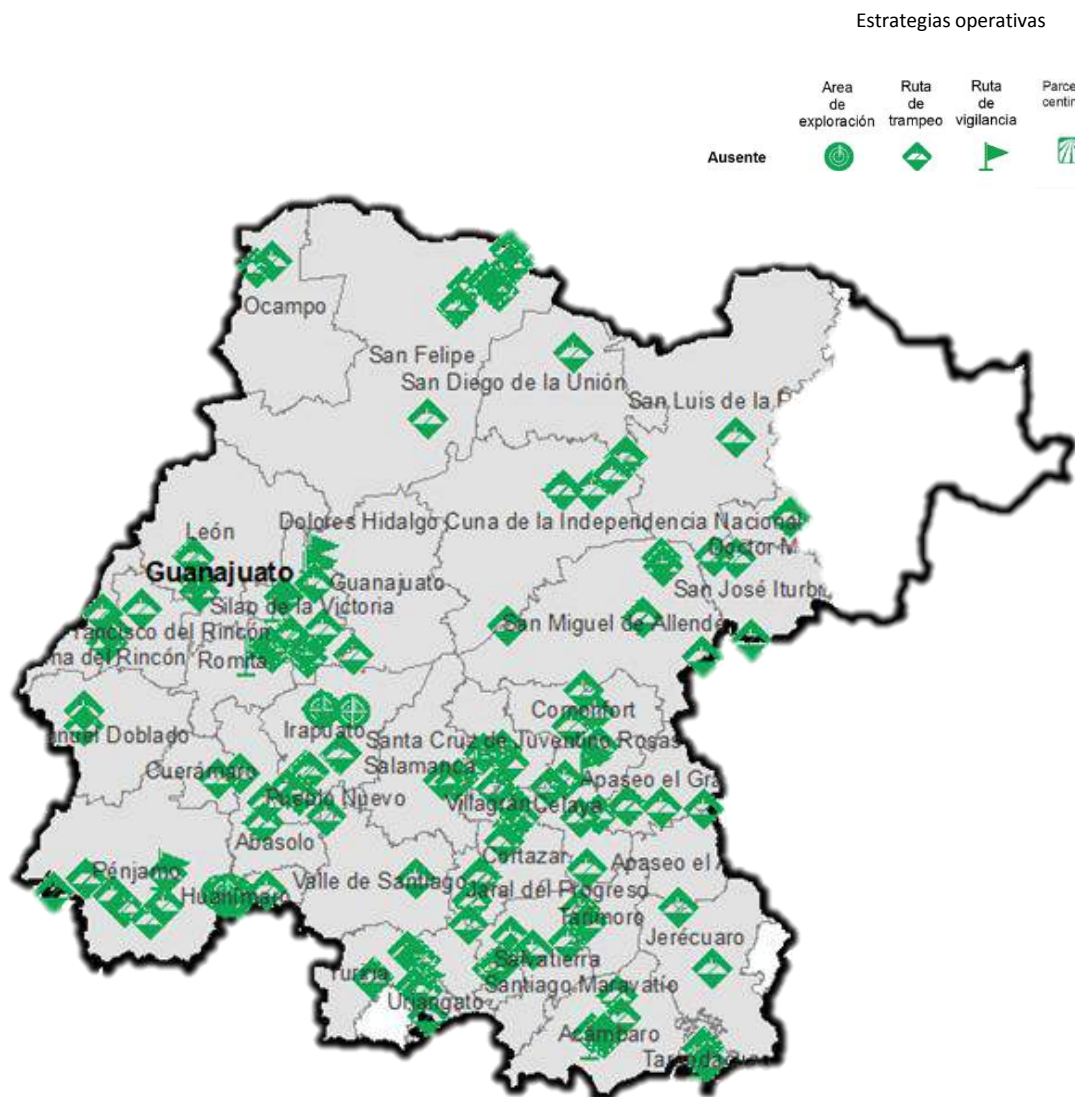


# Programa de Vigilancia Epidemiológica Fitosanitaria en el estado de Guanajuato

## Informe de Estrategias Operativas 2017

Recurso autorizado VEF **\$ 4,132,714.00**

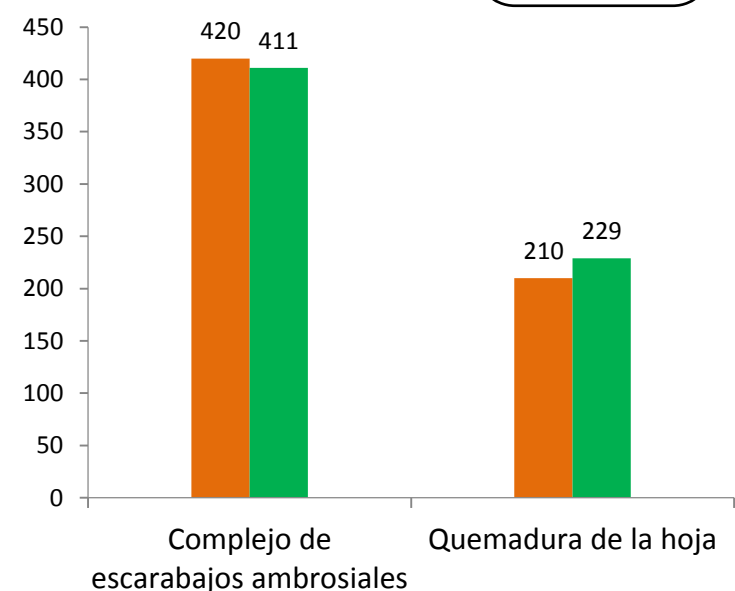
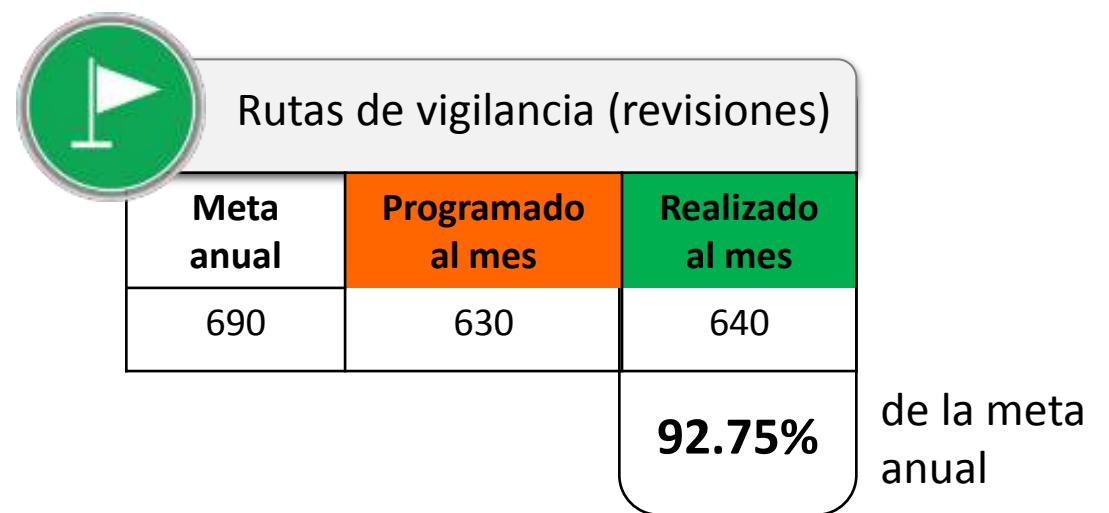
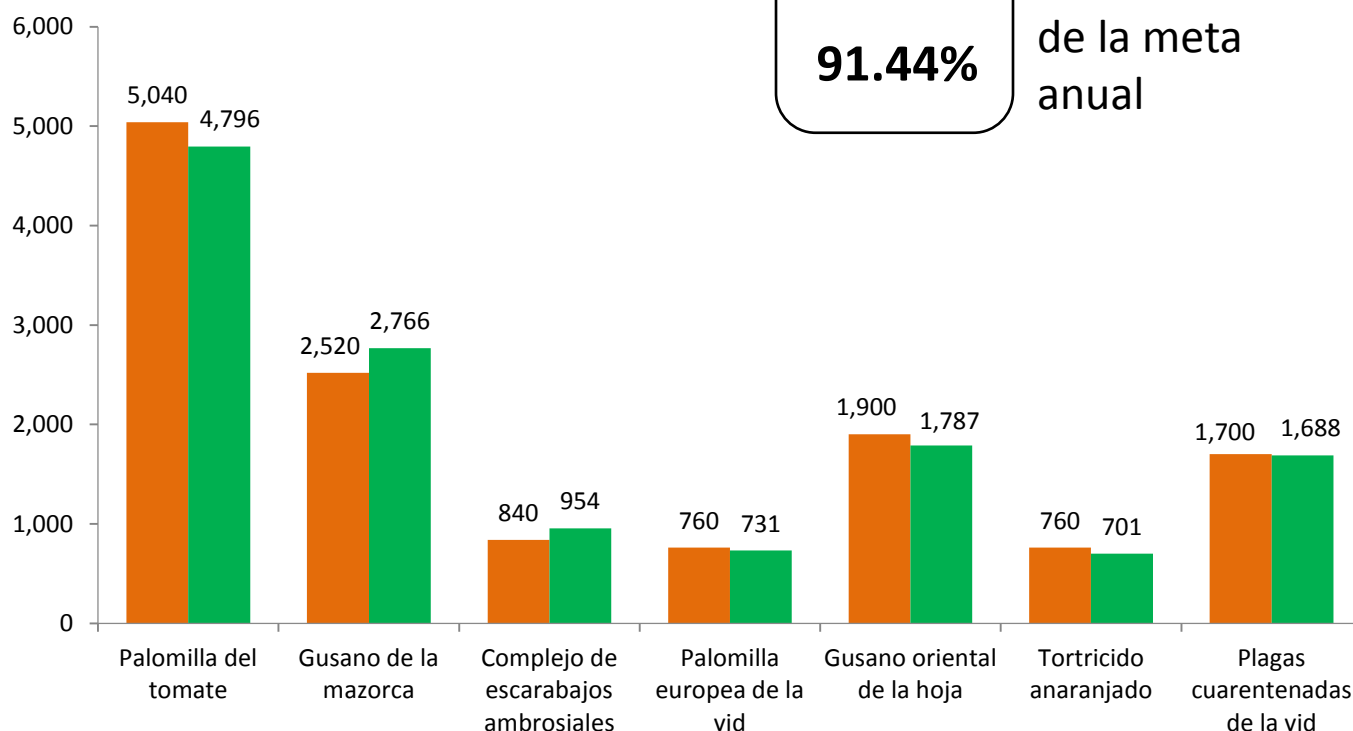
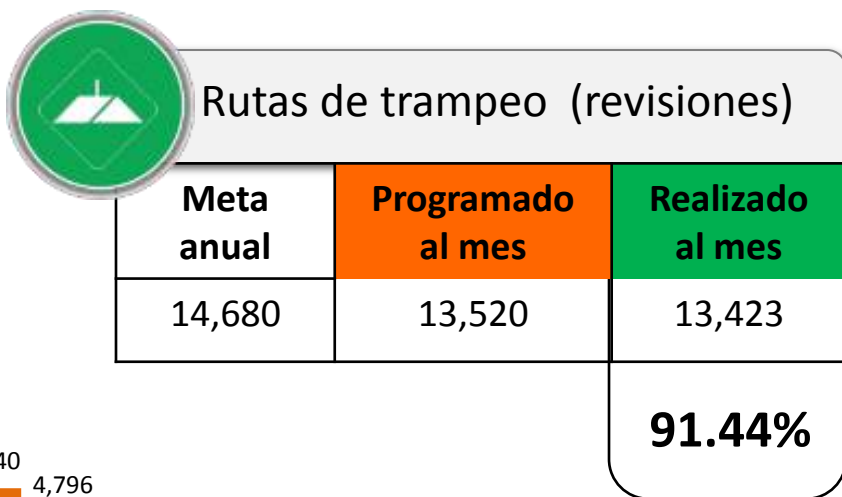


### Avance de Estrategias Operativas 2017

Al mes de noviembre se ha cumplido el siguiente avance de las estrategias operativas del Programa

- Gusano de la mazorca** (*Helicoverpa armigera*) \$ 517,632.00
- Tortricido anaranjado** (*Argyrotaenia franciscana*) \$ 25,500.00
- Gusano oriental de la hoja** (*Spodoptera litura*) \$ 163,882.00
- Complejo de escarabajos ambrosiales**  
Escarabajo Ambrosia del Laurel Rojo y Escarabajo Barrenador Polífago \$ 132,400.00
- Quemadura de la hoja** (*Xylella fastidiosa subsp. multiplex*) \$ 535,423.00
- Carbón parcial del trigo** (*Tilletia indica*) \$ 607,772.00
- Roya negra del tallo de trigo** (*Puccinia graminis f. sp. tritici raza Ug99*) \$ 322,351.00
- Plagas cuarentenarias de la vid** (*Xylella fastidiosa subsp. fastidiosa, Guignardia bidwellii – Phyllosticta ampellicida, Phakopsora euvtis*) \$ 270,962.00
- Palomilla del tomate** (*Tuta absoluta*) \$ 598,632.00
- Palomilla europea de la vid** (*Lobesia botrana*) \$ 341,800.00

Vigilancia pasiva y gasto administrativo **\$ 616,360.00**



## Informe de Estrategias Operativas

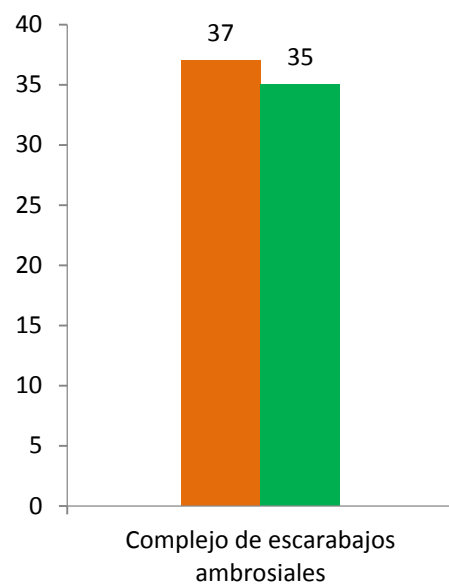
Programa de Vigilancia Epidemiológica Fitosanitaria  
en el estado de Guanajuato



### Plantas centinela (revisiones)

Meta anual	Programado al mes	Realizado al mes
41	37	35

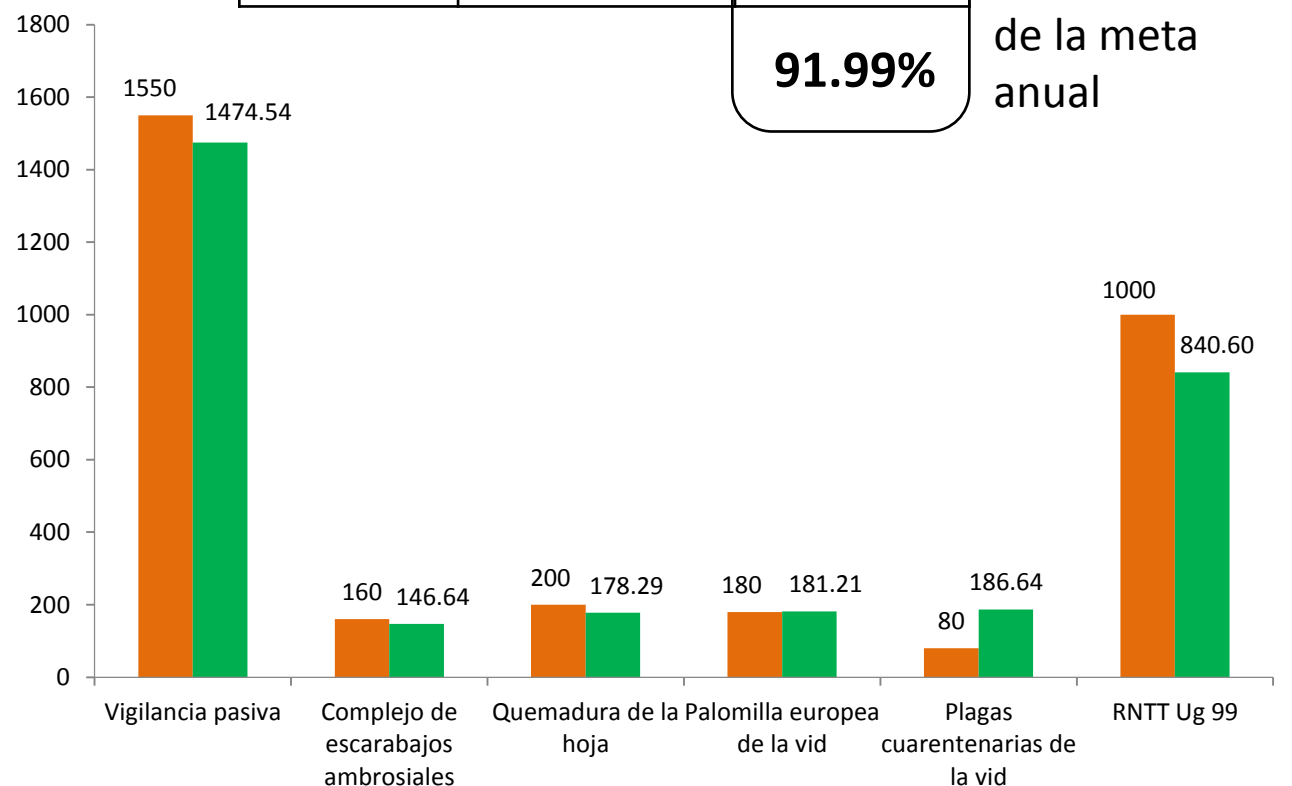
**85.37%** de la meta anual



### Exploración (ha.)

Meta anual	Programado al mes	Realizado al mes
3270	3,170	3,007.92

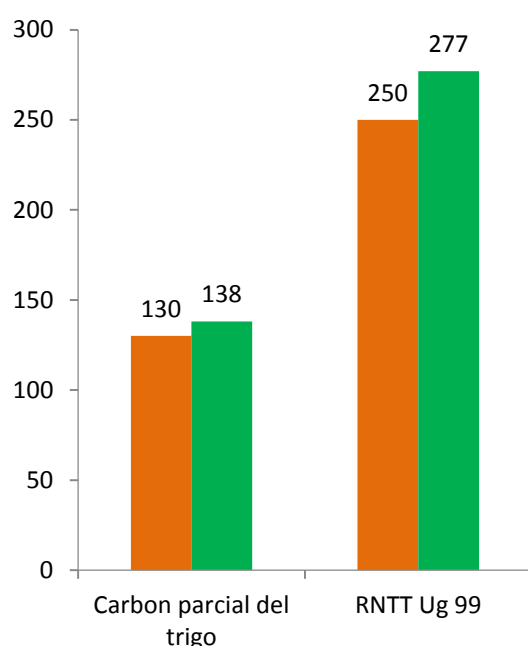
**91.99%** de la meta anual



### Parcelas centinela (revisiones)

Meta anual	Programado al mes	Realizado al mes
380	380	415

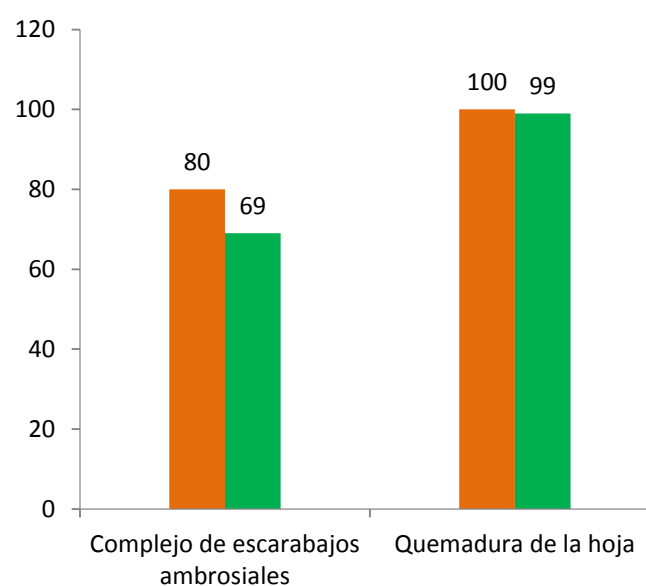
Porcentaje de la meta anual **109.21%**



### Exploración puntual (sitios)

Meta anual	Programado al mes	Realizado al mes
180	180	168

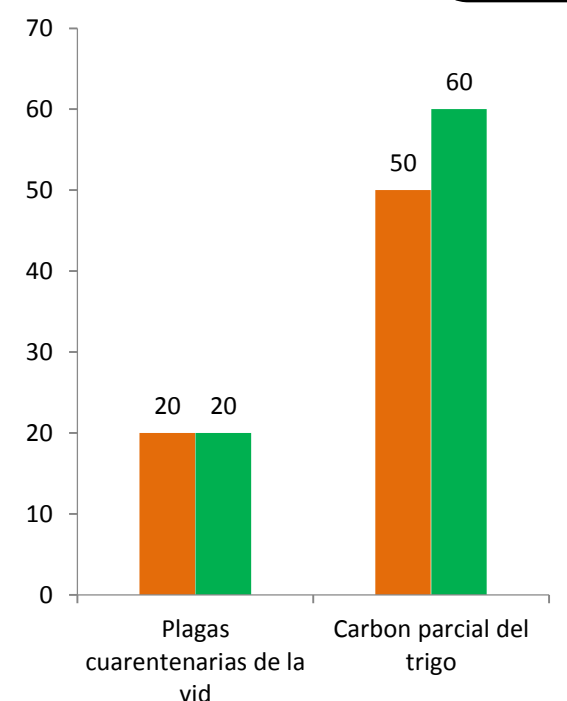
Porcentaje de la meta anual **93.33%**



### Diagnóstico (muestras)

Meta anual	Programado al mes	Realizado al mes
80	70	80

Porcentaje de la meta anual **100%**



Al onceavo mes del año se ha logrado el avance siguiente en las estrategias operativas:



**91.44%** Rutas de trapeo

**92.75%** Rutas de vigilancia

**85.37%** Plantas centinela

**91.99%** Exploración

**109.21%** Parcelas centinela

**93.33%** Exploración puntual

**100%** Diagnóstico