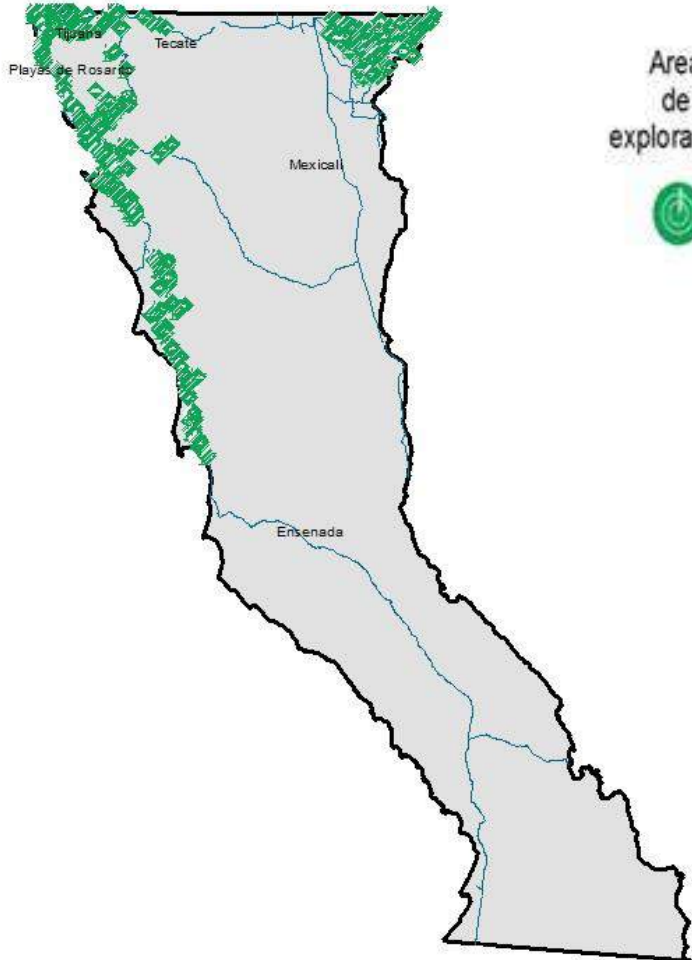


Programa de Vigilancia Epidemiológica Fitosanitaria en el estado de Baja California

Recurso autorizado **\$ 5,757,206.00**

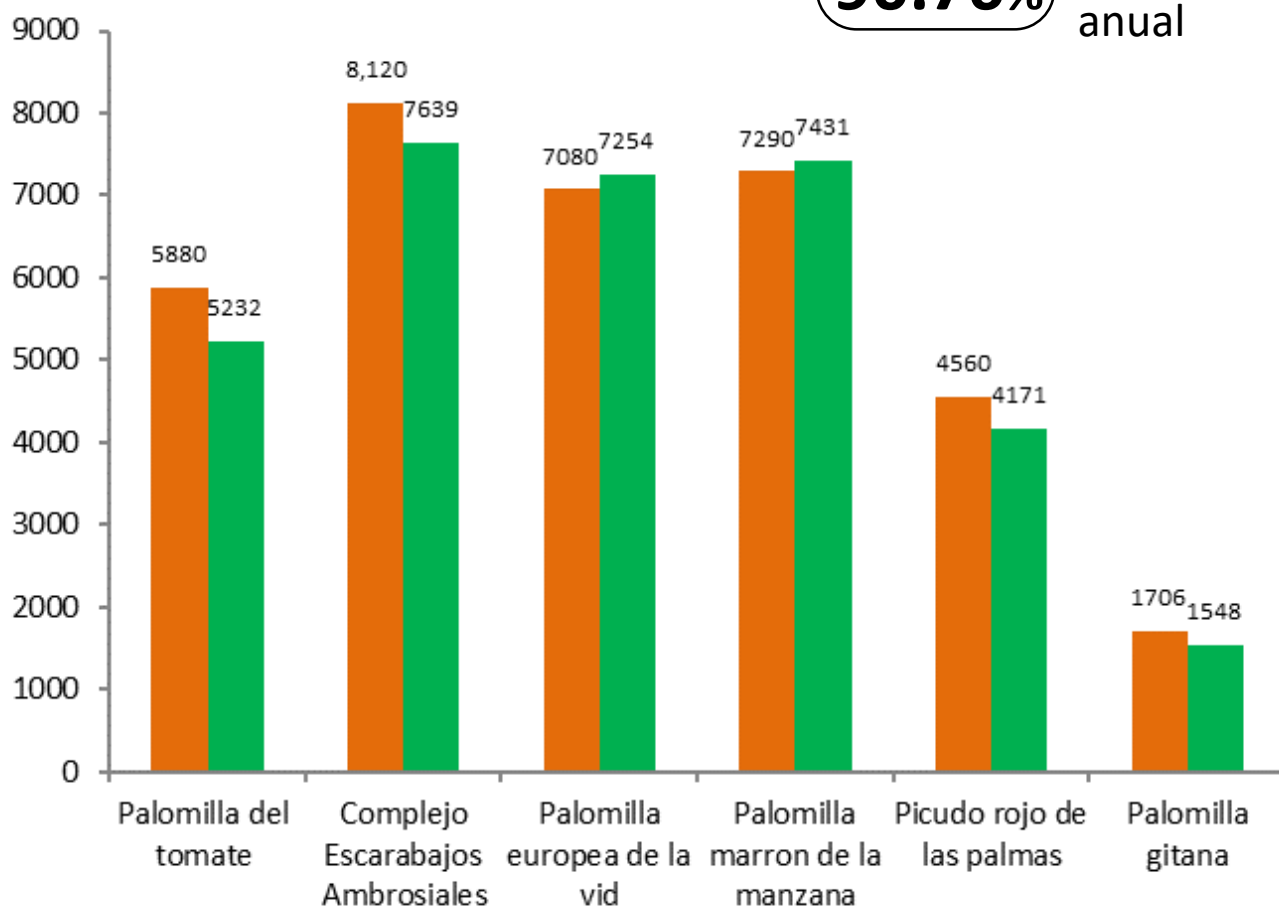
Informe de Estrategias Operativas 2017



Avance de Estrategias Operativas 2017

Al mes de noviembre se cumplió el siguiente avance de las estrategias operativas del Programa de Vigilancia Epidemiológica Fitosanitaria

Ruta de trampeo		
Meta anual	Programado al mes	Realizado al mes
36,662	34,636	33,275
		90.76% de la meta anual



- Carbón parcial del trigo** (*Tilletia indica*) \$ 223,084.00
- Complejo de escarabajos ambrosiales** Barrenador Polífago y Ambrosia del Laurel Rojo \$ 1,476,575.00
- Quemadura de la hoja** (*Xylella fastidiosa*) \$ 219,168.00
- Palomilla del tomate** (*Tuta absoluta*) \$ 585,114.00
- Roya negra del tallo del trigo** (*Puccinia graminis* f.sp. *tritici* raza Ug99) \$ 182,384.00
- Palomilla gitana** (*Lymantria dispar*) \$ 332,106.00
- Palomilla marrón de la manzana** (*Epiphyas postvittana*) \$ 558,610.00
- Palomilla europea de la vid** (*Lobesia botrana*) \$ 515,936.00
- Picudo rojo de las palmas** (*Rhynchophorus ferrugineus*) \$ 461,169.00
- Plagas reglamentadas de los cítricos** \$ 688,024.00
- Plagas cuarentenarias de la vid** \$ 247,212.00

Vigilancia pasiva
Gasto Administrativo **\$ 267,824.00**

Informe de Estrategias Operativas

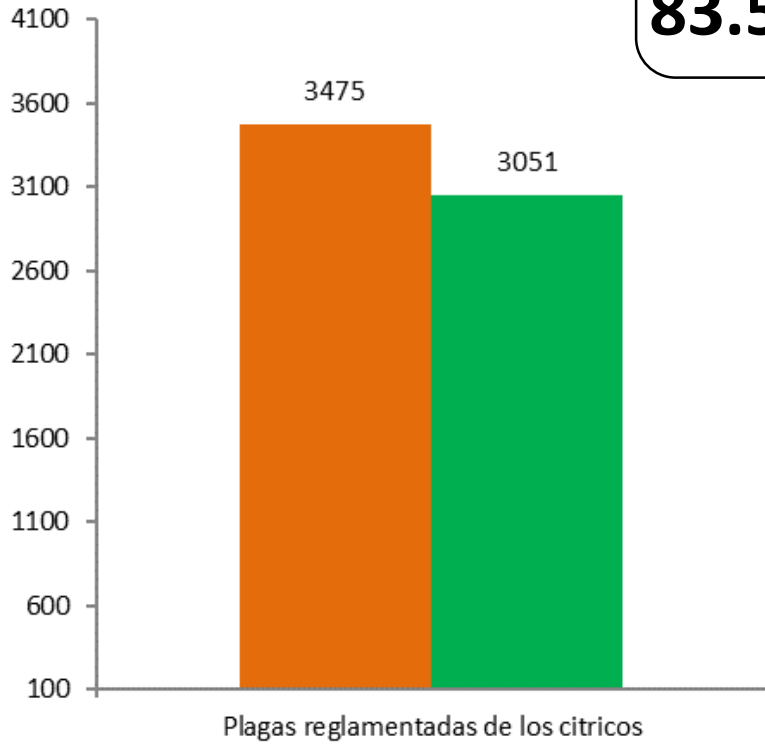
Programa de Vigilancia Epidemiológica Fitosanitaria en el estado de Baja California



Ruta de Vigilancia

Meta anual	Programado al mes	Realizado al mes
3,650	3,475	3,051

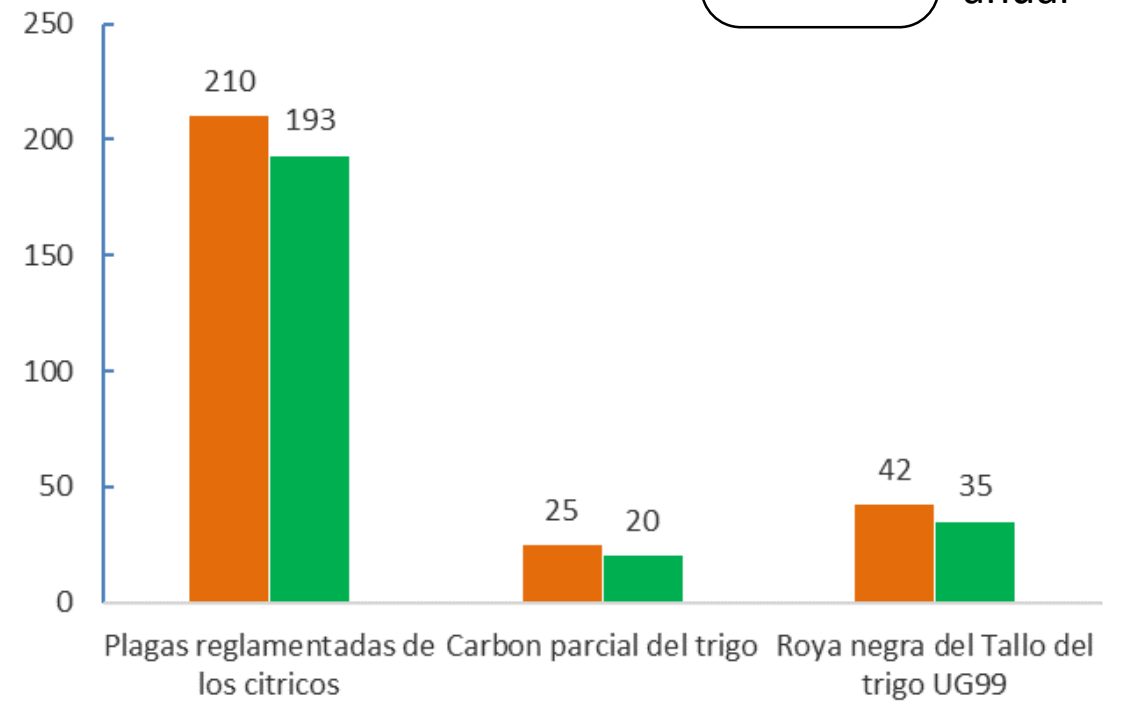
83.59% de la meta anual



Parcela Centinela

Meta anual	Programado al mes	Realizado al mes
287	277	248

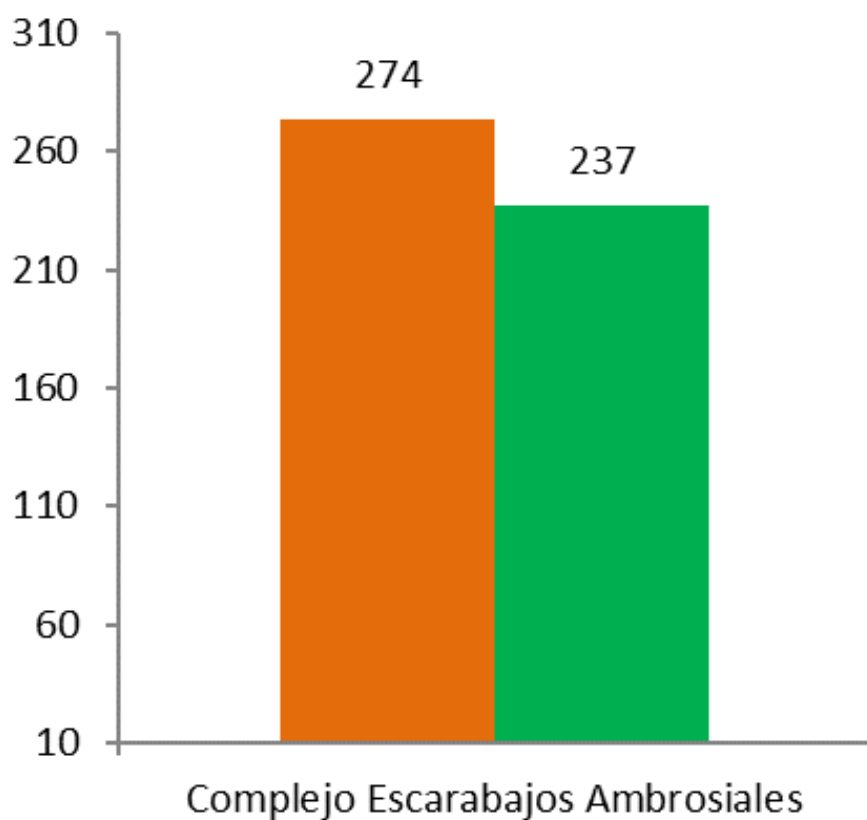
86.41% de la meta anual



Planta Centinela

Meta anual	Programado al mes	Realizado al mes
288	274	237

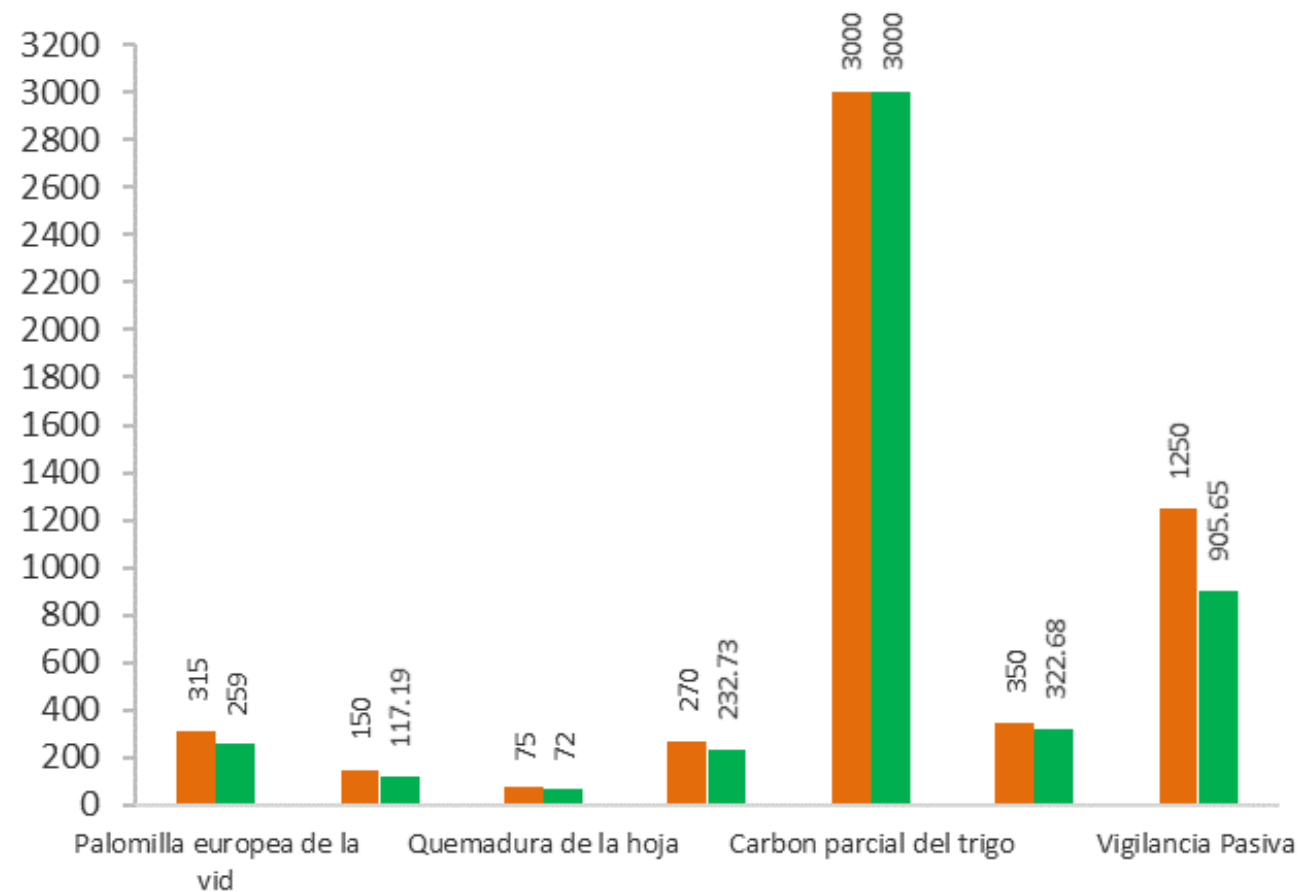
82.29% de la meta anual



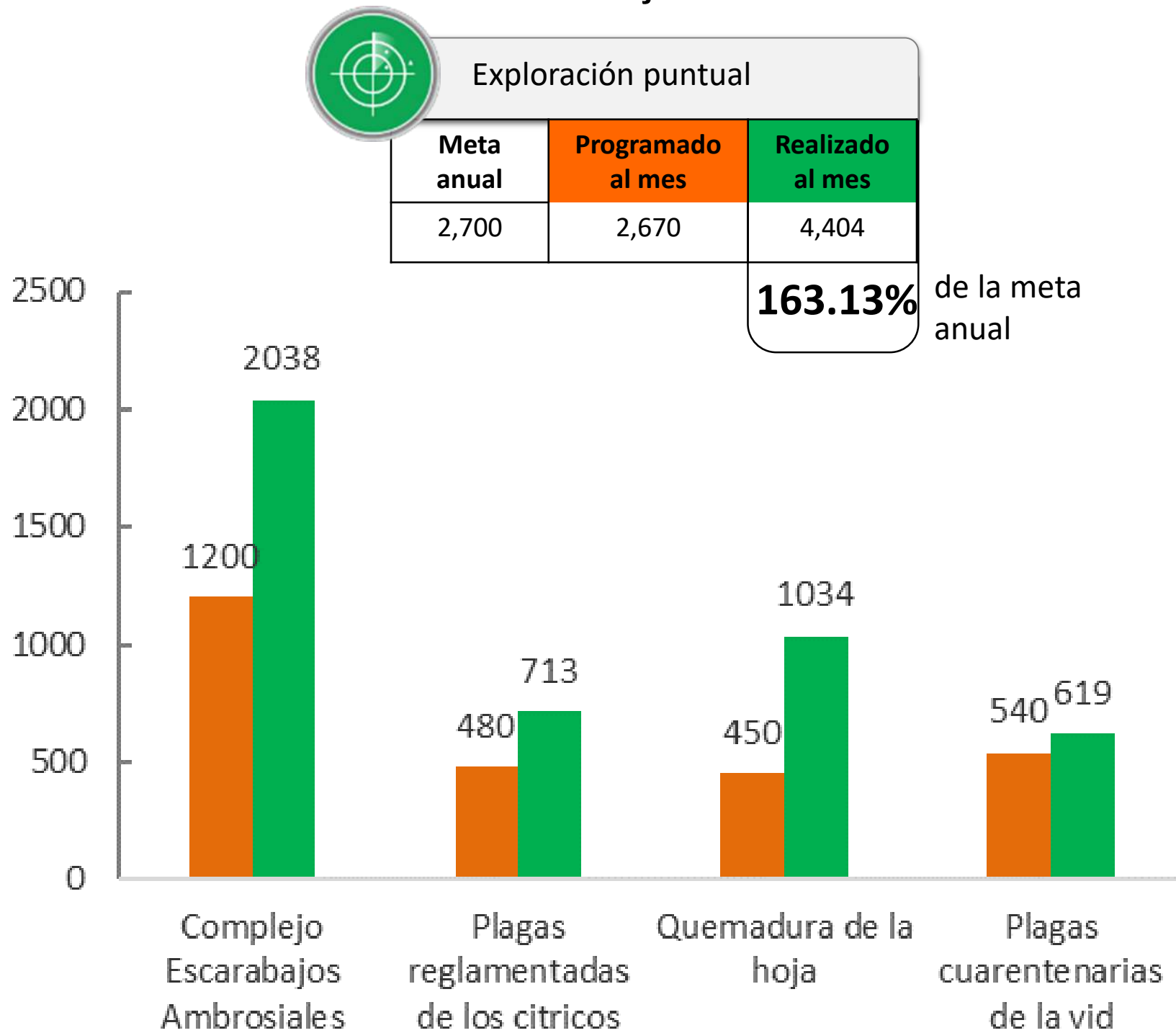
Área de exploración

Meta anual	Programado al mes	Realizado al mes
5,425	5,410	4,909.01

90.49% de la meta anual



Programa de Vigilancia Epidemiológica Fitosanitaria en el estado de Baja California



Durante el onceavo mes del año se ha logrado un avance en las estrategias operativas del Programa de Vigilancia Epidemiológica Fitosanitaria



90.76 % en Ruta de trapeo
83.59 % en Ruta de vigilancia
86.41 % en Parcela centinela
82.29 % en Planta centinela
90.49 % en Área de Exploración
163.13 % en Exploración puntual