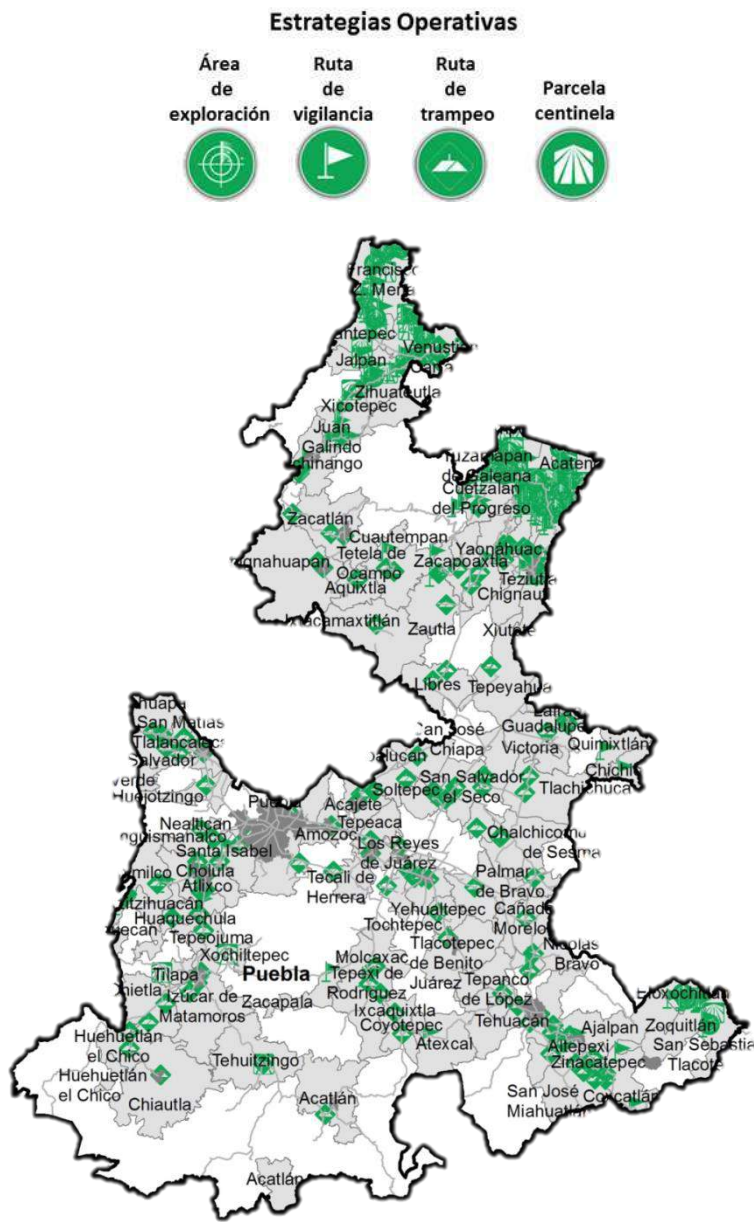


Programa de Vigilancia Epidemiológica Fitosanitaria en el estado de Puebla

Informe de Estrategias Operativas 2017

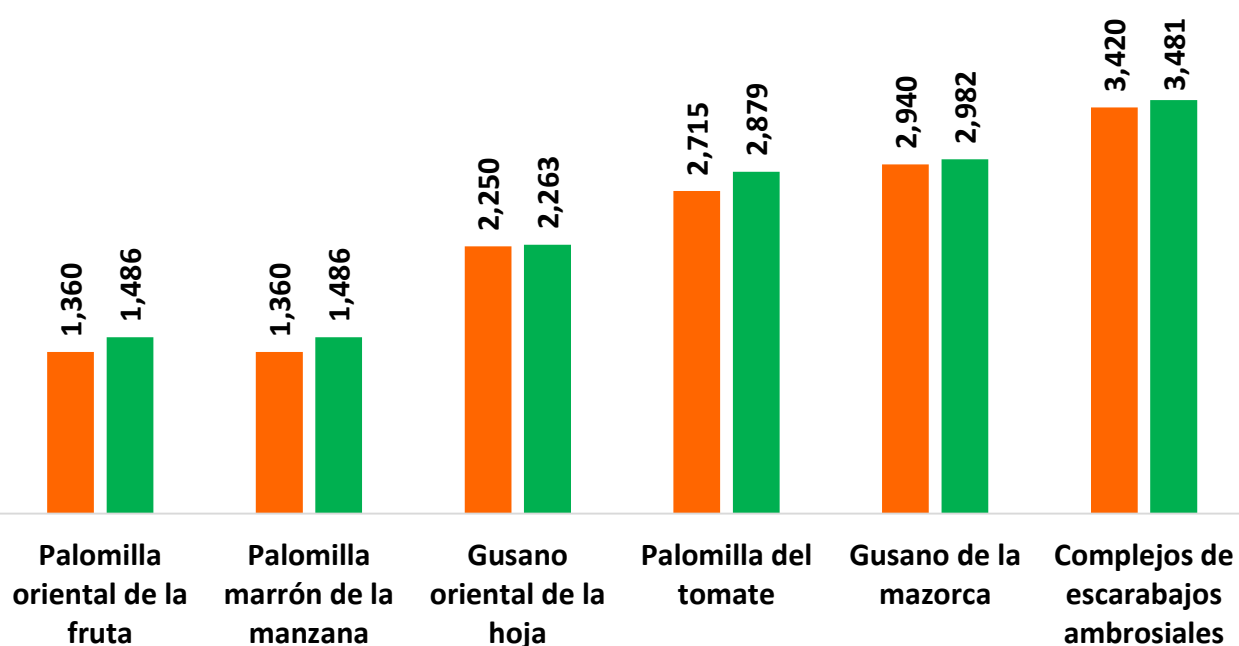
Recurso autorizado VEF **\$ 3,689,040.00**



Avance de 2017 Estrategias Operativas

Durante el mes de octubre se cumplió el siguiente avance de estrategias operativas del Programa de Vigilancia Epidemiológica Fitosanitaria

Ruta de trapeo		
Meta anual	Programado al mes	Realizado al mes
16,830	14,045	14,577
		86.61% de la meta anual



- Gusano de la mazorca** (*Helicoverpa armigera*) \$ 301,188.00
- Complejos de escarabajos ambrosiales** Barrenador Polífago y Ambrosia del Laurel Rojo \$ 427,786.00
- Quemadura de la hoja** (*Xylella fastidiosa* subsp. *multiplex*) \$ 291,693.00
- Plagas reglamentadas del plátano** \$ 296,526.00
- Plagas reglamentadas de los cítricos** \$ 302,166.00
- Palomilla oriental de la fruta** (*Grapholita molesta*) \$ 285,018.00
- Carbón parcial del trigo** (*Tilletia indica*) \$ 190,076.00
- Roya negra del tallo del trigo raza ug 99** (*Puccinia graminis* f. sp. *tritici*) \$ 177,130.00
- Palomilla del Tomate** (*Tuta absoluta*) \$ 319,482.00
- Palomilla marrón de la manzana** (*Epiphyas postvittana*) \$ 286,813.00
- Gusano oriental de la hoja** (*Spodoptera litura*) \$ 331,956.00

Vigilancia pasiva y gasto administrativo

\$ 479,206.00

Informe de Estrategias Operativas

Programa de Vigilancia Epidemiológica Fitosanitaria en el estado de Puebla



Rutas de Vigilancia

Meta anual	Programado al mes	Realizado al mes
7,410	6,270	6,764

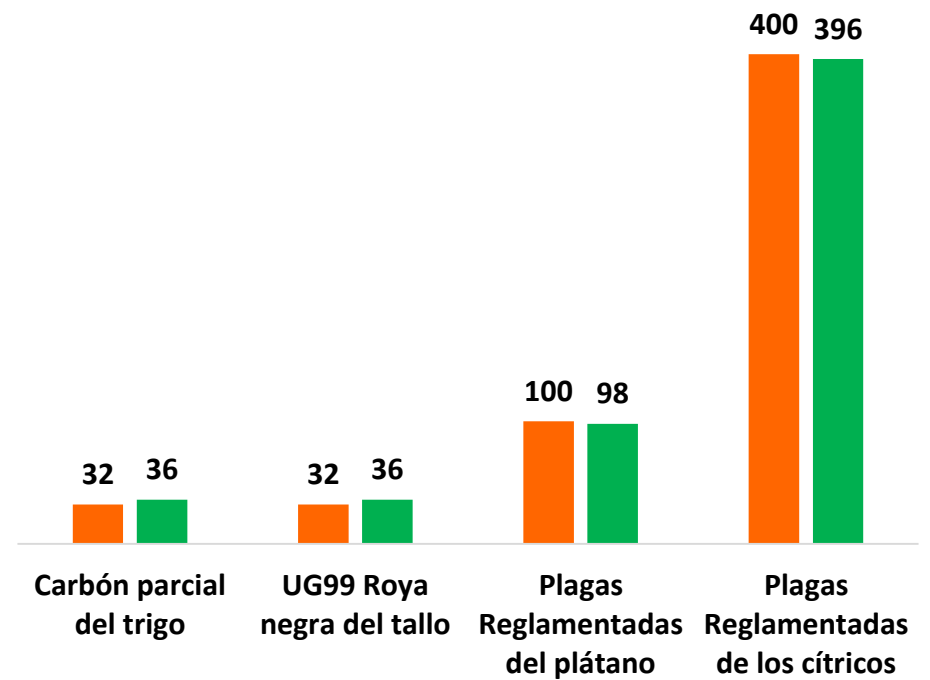
91.28% de la meta anual



Parcela Centinela

Meta anual	Programado al mes	Realizado al mes
680	564	566

83.24% de la meta anual



Área de Exploración

Meta anual	Programado al mes	Realizado al mes
6,070	5,110.00	5,400.38

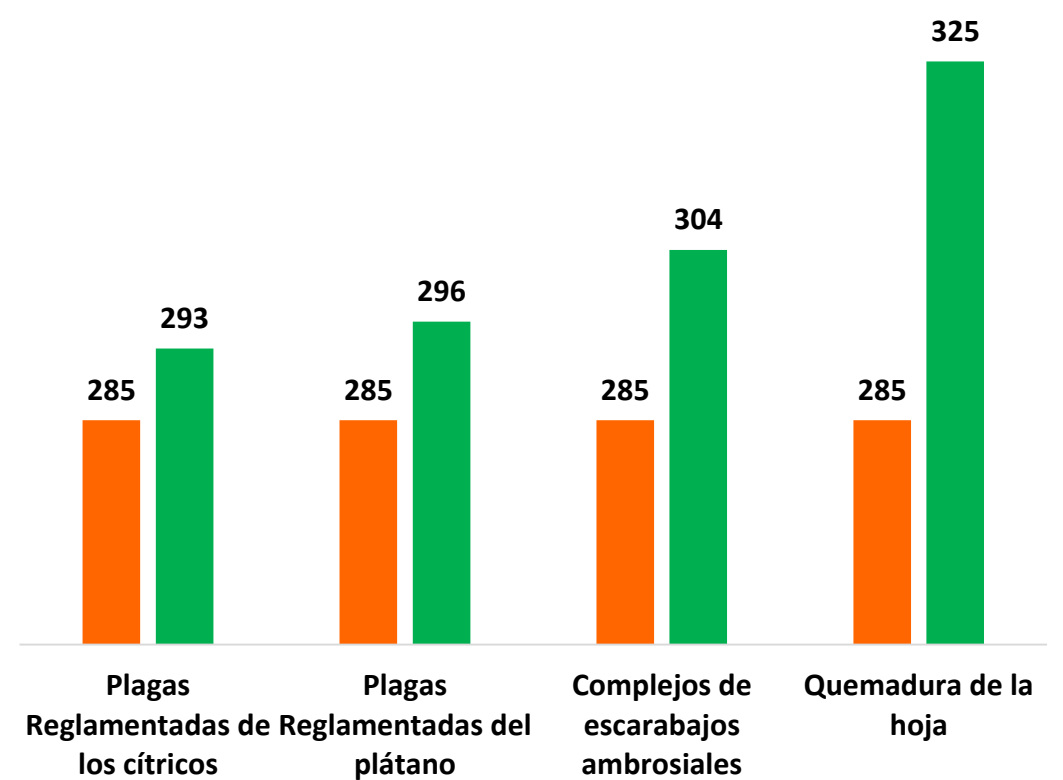
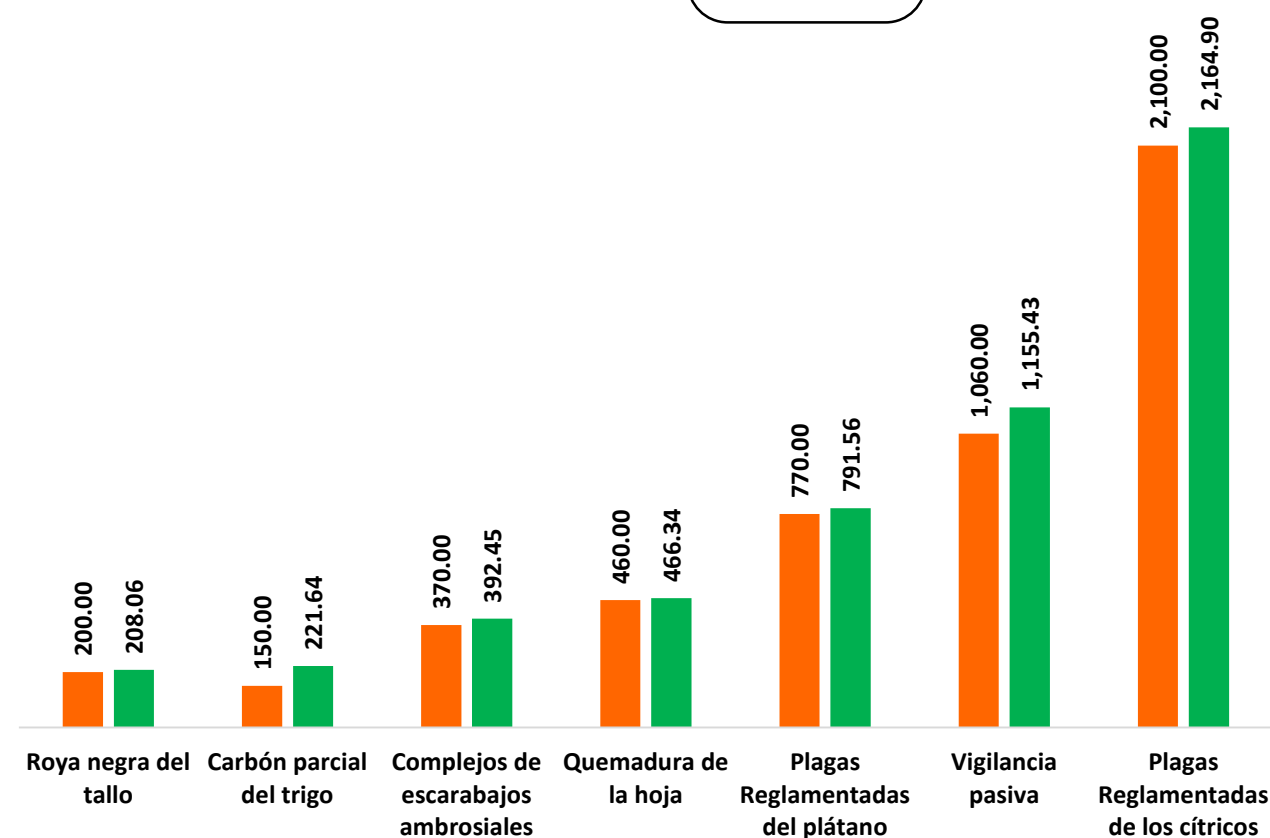
88.97% de la meta anual



Exploración puntual

Meta anual	Programado al mes	Realizado al mes
1,320	1,140	1,218

92.27% de la meta anual



Durante el décimo mes del año se ha logrado un avance en las estrategias operativas del Programa de Vigilancia Epidemiológica Fitosanitaria

- 86.61 %** en Rutas de trapeo
- 91.28 %** en Rutas de vigilancia
- 83.24 %** en Parcelas centinela
- 88.97 %** en Área de exploración
- 92.27 %** en Exploración puntual

