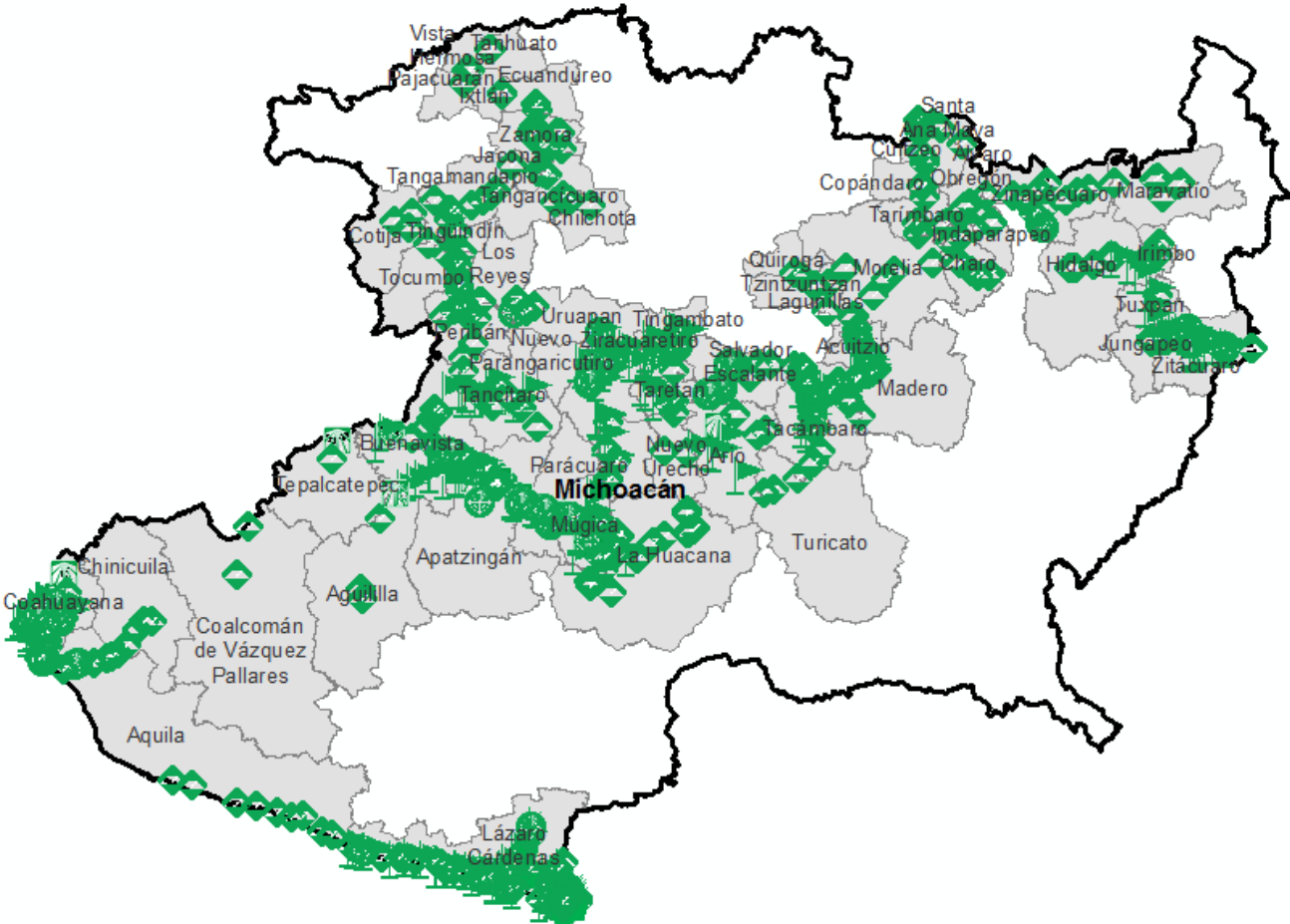


# Programa de Vigilancia Epidemiológica Fitosanitaria en el Estado de Michoacán

Recurso autorizado **\$ 5,296,524.00**

## Informe de Estrategias Operativas 2017

### Estrategias Operativas



Avance de **2017**  
Estrategias Operativas

Al mes de octubre se ha logrado el siguiente avance de las estrategias operativas del Programa

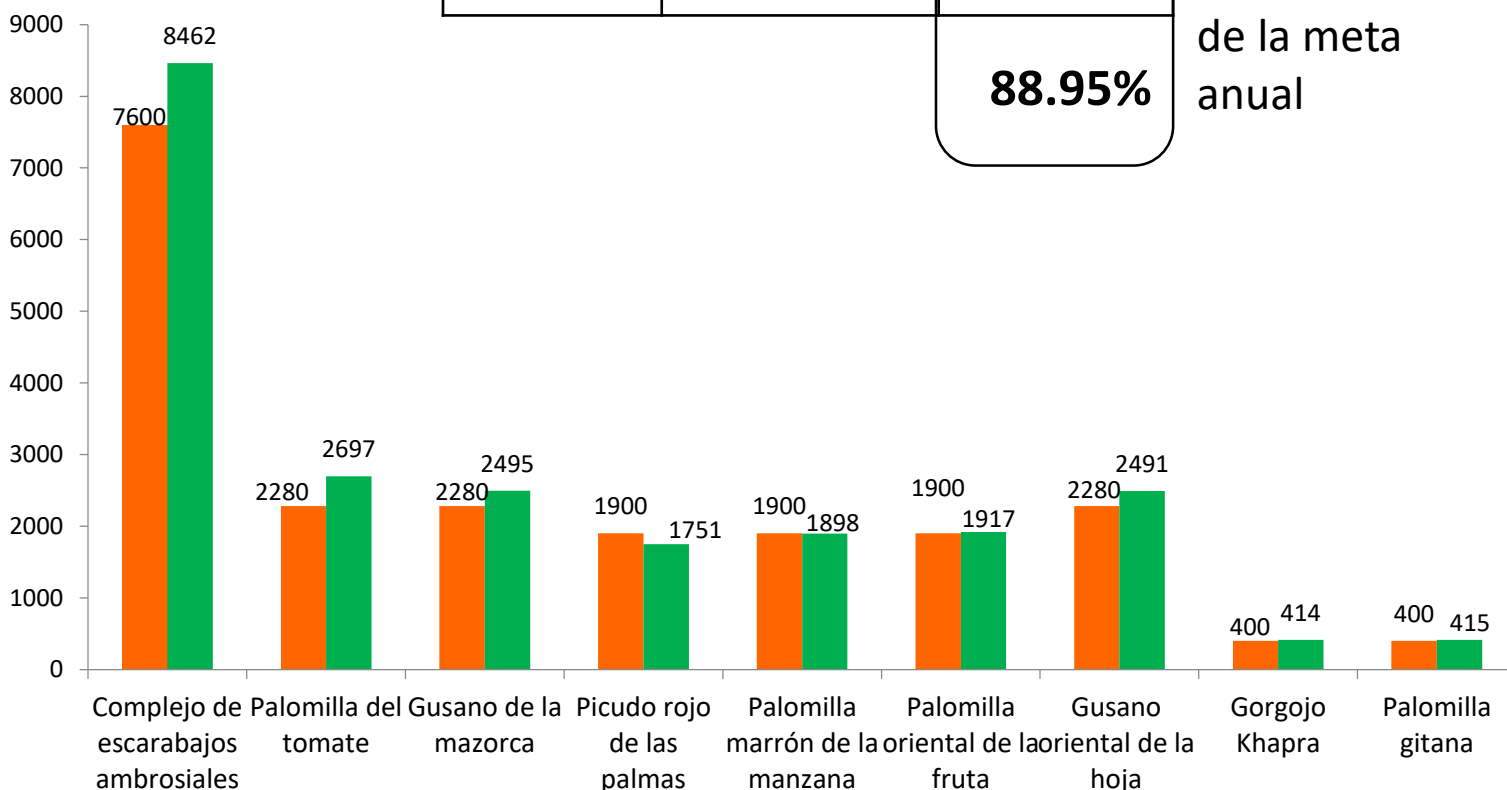


### Rutas de trapeo (revisiones)

Meta anual	Programado al mes	Realizado al mes
25,340	20,940	22,540

**88.95%**

de la meta anual



- 
**Gusano de la mazorca (GM)**  
*(Helicoverpa armigera)*  
\$ 181,100.00
- 
**Complejo de escarabajos ambrosiales (CEA)**  
Complejo Barrenador polífago y Complejo Marchitez del laurel rojo  
\$ 1,287,275.00
- 
**Quemadura de la hoja (QH)**  
*(Xylella fastidiosa)*  
\$ 767,784.00
- 
**Plagas reglamentadas del plátano (PRPL)**  
\$ 502,600.00
- 
**Plagas reglamentadas de los cítricos (PRC)**  
\$ 600,140.00
- 
**Pudrición del cogollo (PC)**  
*(Phytophthora palmivora)*  
\$ 61,000.00
- 
**Gusano oriental de la hoja (GOH)**  
*(Spodoptera litura)*  
\$ 269,500.00
- 
**Picudo rojo de las palmas (PRP)**  
*(Rhynchophorus ferrugineus)*  
\$ 407,475.00
- 
**Gorgojo khapra (GK)**  
*(Trogoderma granarium)*  
\$ 65,850.00
- 
**Palomilla gitana (PG)**  
*(Lymantria dispar)*  
\$ 43,100.00
- 
**Palomilla del tomate (PT)**  
*(Tuta absoluta)*  
\$ 247,250.00
- 
**Palomilla oriental de la fruta (POF)**  
*(Grapholita molesta)*  
\$ 310,550.00
- 
**Palomilla marrón de la manzana (PMM)**  
*(Epiphyas postvittana)*  
\$ 302,400.00

Vigilancia pasiva (VP) y gasto administrativo (GTO ADMON) **\$ 250,500.00**

## Programa de Vigilancia Epidemiológica Fitosanitaria en el Estado de Michoacán

## Informe de Estrategias Operativas

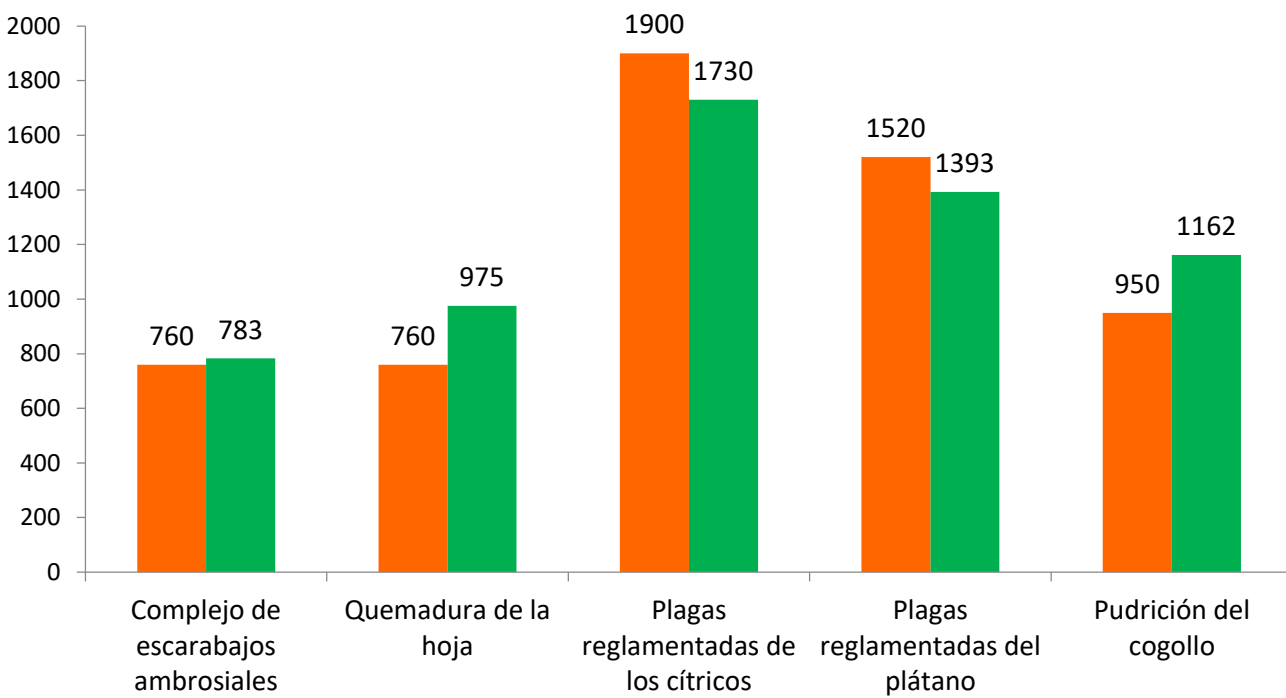


### Rutas de vigilancia (revisiones)

Meta anual	Programado al mes	Realizado al mes
7,130	5,890	6,043

**84.75%**

de la meta anual

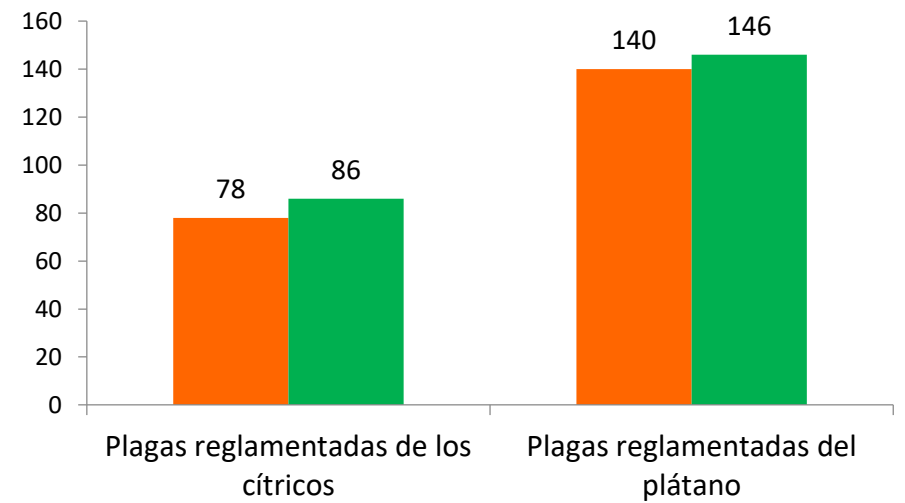


### Parcelas centinela (revisiones)

Meta anual	Programado al mes	Realizado al mes
266	218	232

**87.22%**

de la meta anual

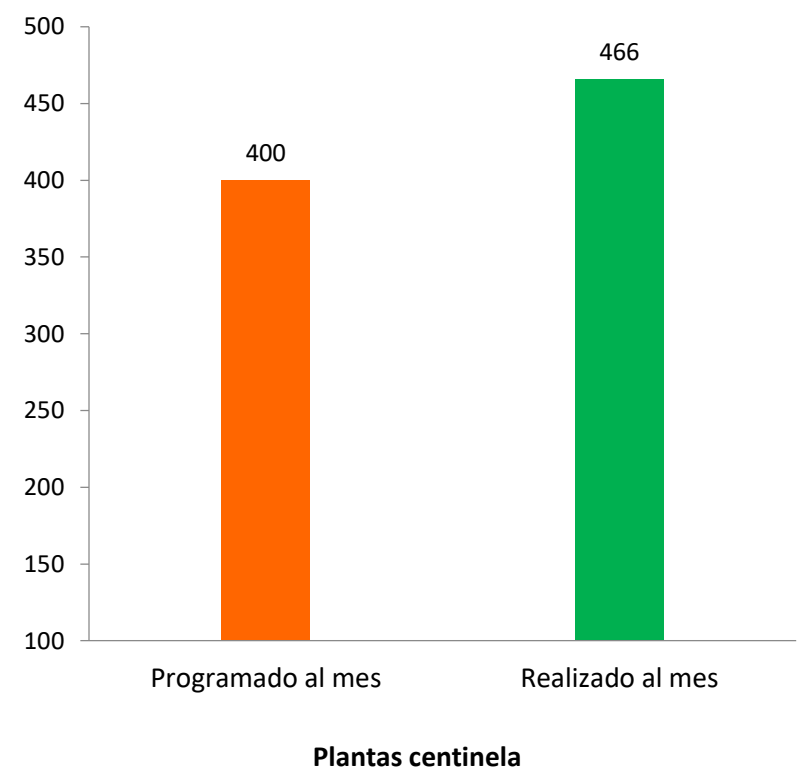


### Planta centinela (revisiones)

Meta anual	Programado al mes	Realizado al mes
480	400	466

**97.08%**

de la meta anual

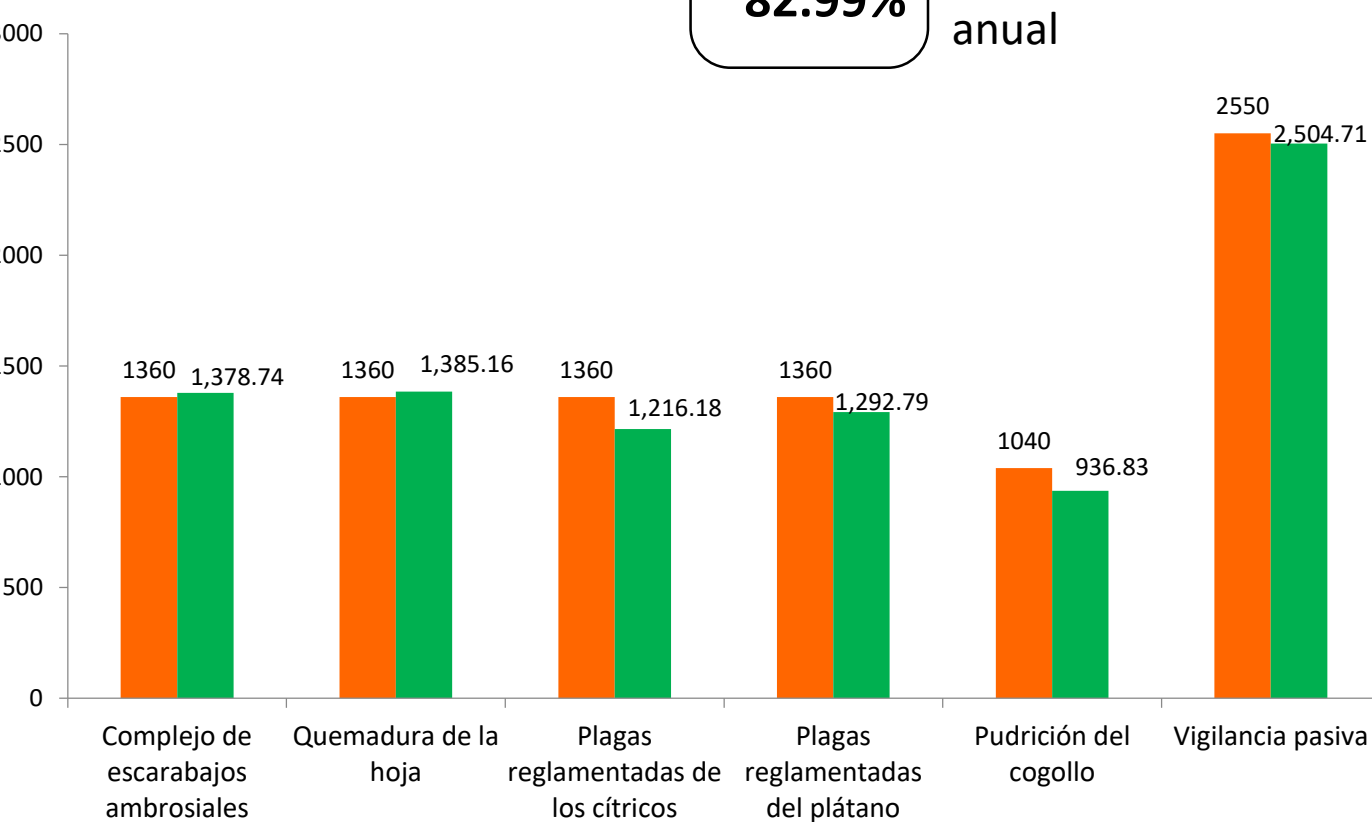


### Área de exploración (Ha)

Meta anual	Programado al mes	Realizado al mes
10,500	9,030	8,714.41

**82.99%**

de la meta anual



Al décimo mes del año se ha logrado un avance en las estrategias operativas del Programa



- 88.95%** en Rutas de trampeo
- 84.75%** en Rutas de vigilancia
- 87.22%** en Parcelas centinelas
- 82.99%** en Área de exploración
- 97.08%** en Plantas centinela