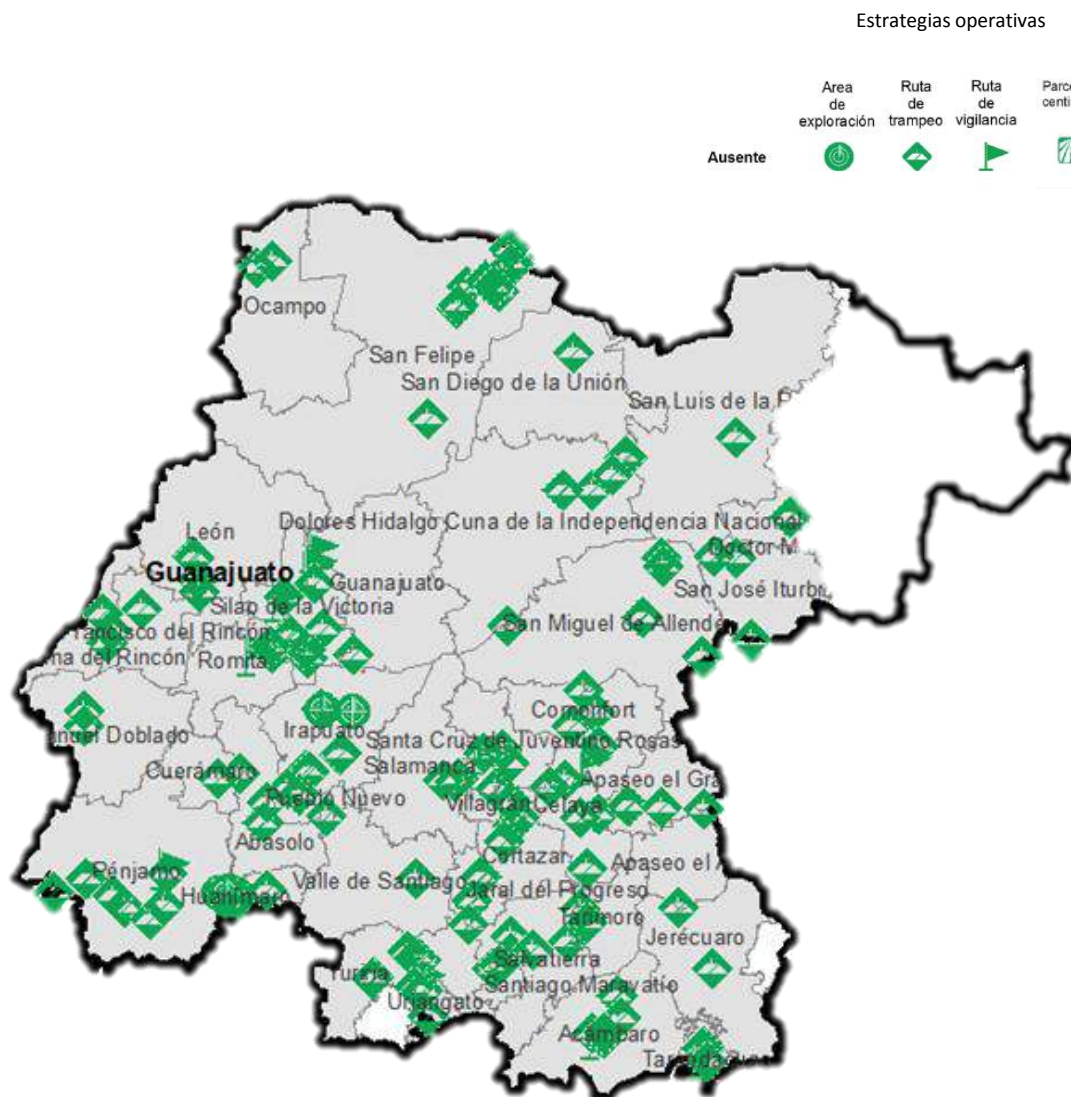


Programa de Vigilancia Epidemiológica Fitosanitaria en el estado de Guanajuato

Informe de Estrategias Operativas 2017



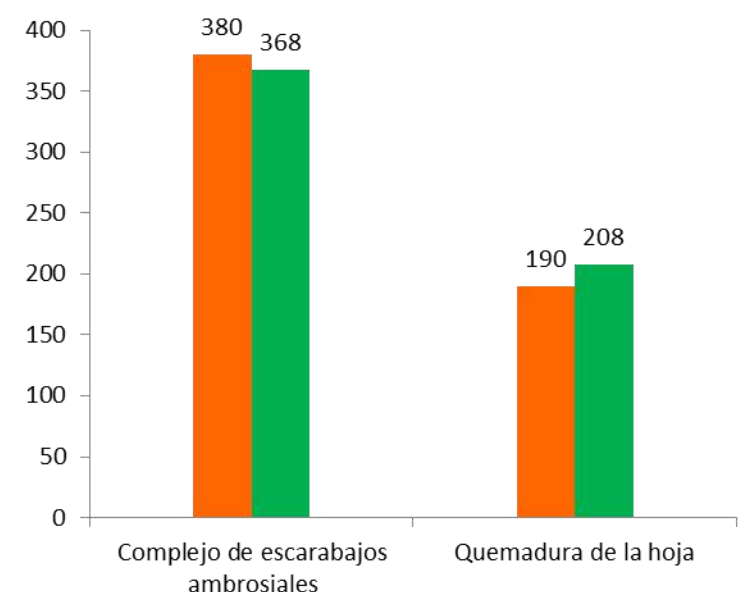
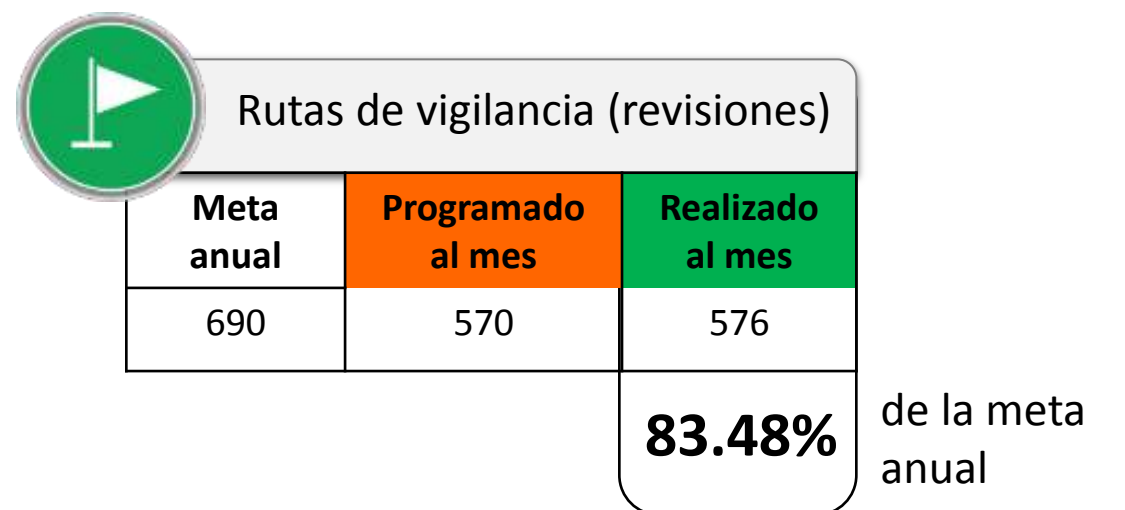
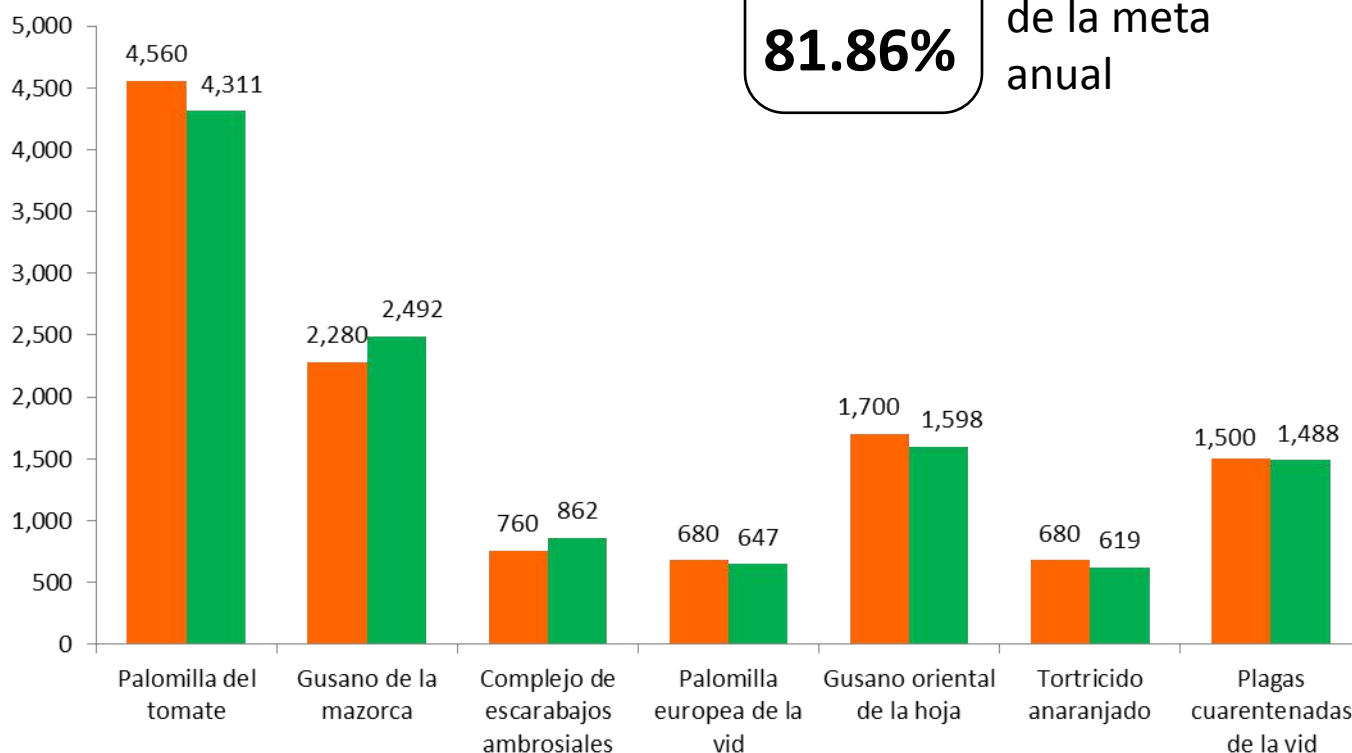
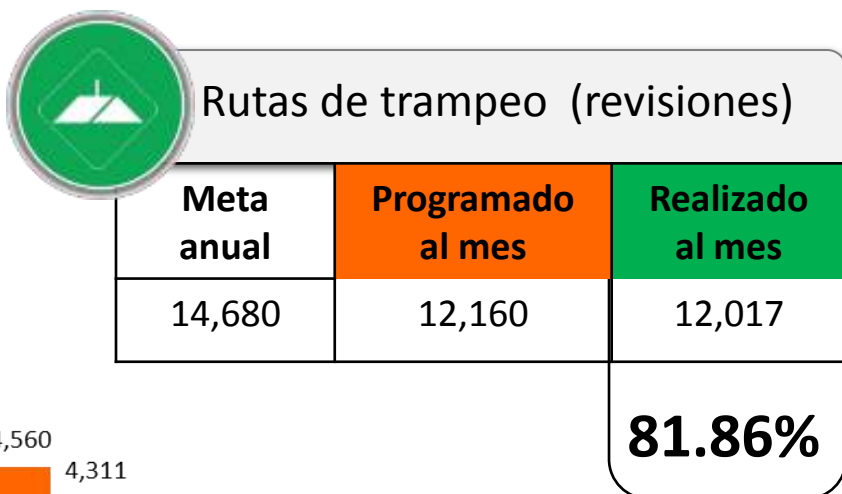
Avance de Estrategias Operativas 2017

Al mes de octubre se ha cumplido el siguiente avance de las estrategias operativas del Programa

Recurso autorizado VEF \$ 4,132,714.00

	Gusano de la mazorca (<i>Helicoverpa armigera</i>)	\$ 517,632.00
	Tortricido anaranjado (<i>Argyrotaenia franciscana</i>)	\$ 25,500.00
	Gusano oriental de la hoja (<i>Spodoptera litura</i>)	\$ 163,882.00
	Complejo de escarabajos ambrosiales Escarabajo Ambrosia del Laurel Rojo y Escarabajo Barrenador Polífago	\$ 132,400.00
	Quemadura de la hoja (<i>Xylella fastidiosa</i> subsp. <i>multiplex</i>)	\$ 535,423.00
	Carbón parcial del trigo (<i>Tilletia indica</i>)	\$ 607,772.00
	Roya negra del tallo de trigo (<i>Puccinia graminis</i> f. sp. <i>tritici</i> raza Ug99)	\$ 322,351.00
	Plagas cuarentenarias de la vid (<i>Xylella fastidiosa</i> subsp. <i>fastidiosa</i> , <i>Guignardia bidwellii</i> – <i>Phyllosticta ampellicida</i> , <i>Phakopsora euvtis</i>)	\$ 270,962.00
	Palomilla del tomate (<i>Tuta absoluta</i>)	\$ 598,632.00
	Palomilla europea de la vid (<i>Lobesia botrana</i>)	\$ 341,800.00

Vigilancia pasiva y gasto administrativo \$ 616,360.00



Informe de Estrategias Operativas

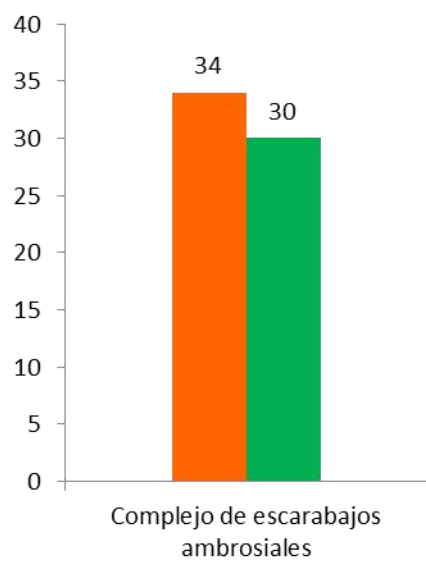
Programa de Vigilancia Epidemiológica Fitosanitaria
en el estado de Guanajuato



Plantas centinela (revisiones)

Meta anual	Programado al mes	Realizado al mes
41	34	30
		73.17%

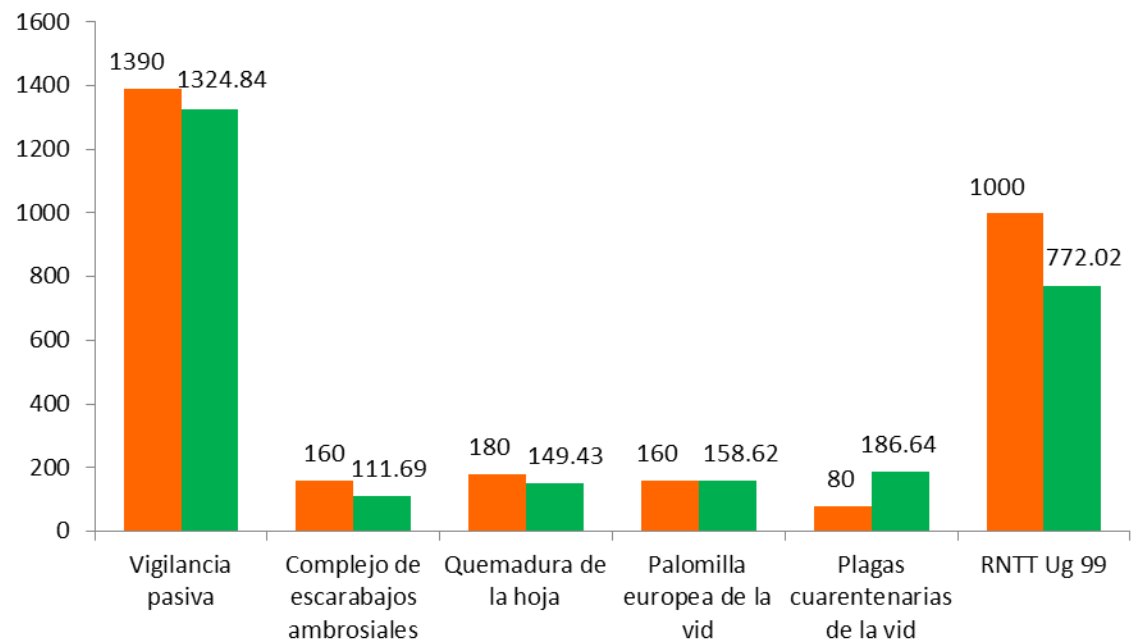
de la meta anual



Exploración (ha.)

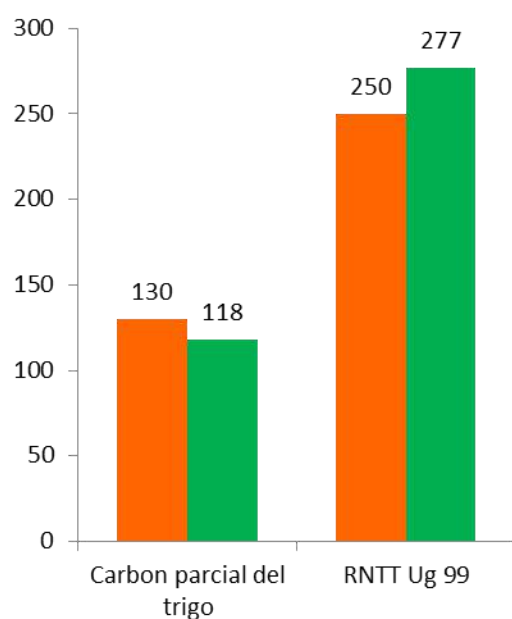
Meta anual	Programado al mes	Realizado al mes
3270	2,970	2,703.24
		82.67%

de la meta anual



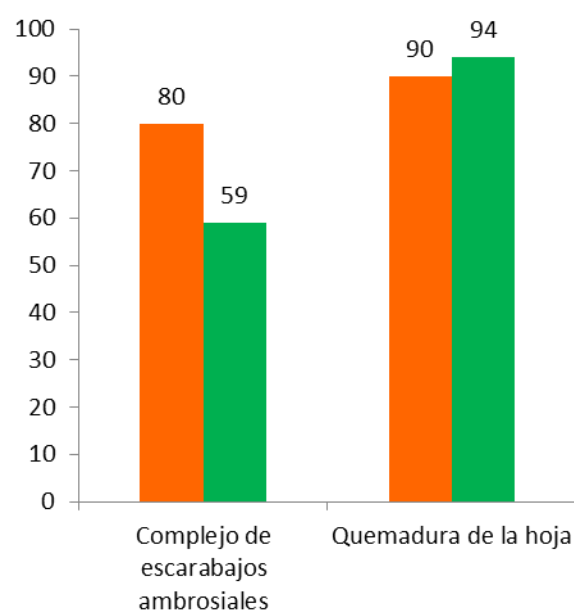
Parcelas centinela (revisiones)

Meta anual	Programado al mes	Realizado al mes
380	380	395
Porcentaje de la meta anual		103.75%



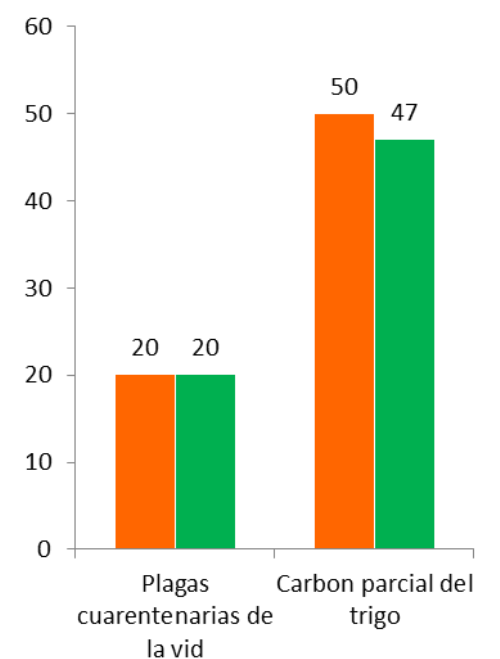
Exploración puntual (sitios)

Meta anual	Programado al mes	Realizado al mes
180	170	153
Porcentaje de la meta anual		85.00%



Diagnóstico (muestras)

Meta anual	Programado al mes	Realizado al mes
80	70	67
Porcentaje de la meta anual		83.75%



Al décimo mes del año se ha logrado el avance siguiente en las estrategias operativas:



81.86 % Rutas de trampeo

83.48 % Rutas de vigilancia

73.17 % Plantas centinela

82.67 % Exploración

103.75 % Parcelas centinela

85.00 % Exploración puntual

83.75 % Diagnóstico