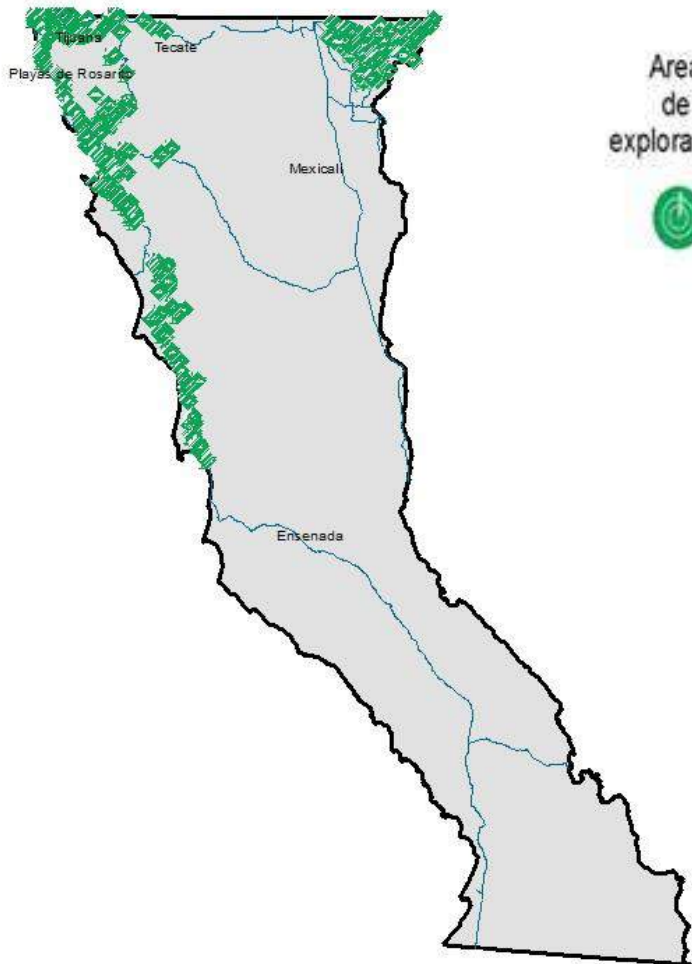


# Programa de Vigilancia Epidemiológica Fitosanitaria en el estado de Baja California

Recurso autorizado **\$ 5,757,206.00**

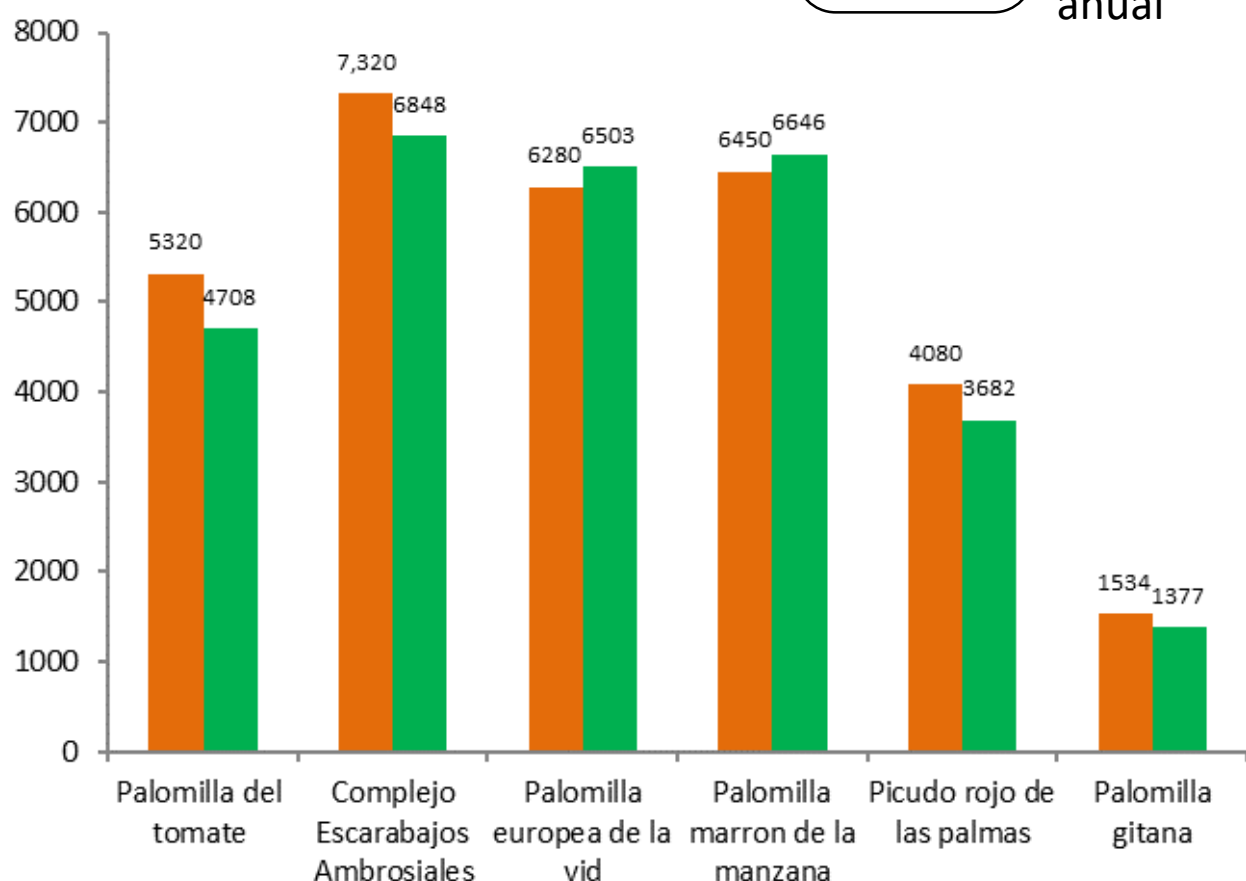
## Informe de Estrategias Operativas 2017



### Avance de Estrategias Operativas 2017

Al mes de octubre se cumplió el siguiente avance de las estrategias operativas del Programa de Vigilancia Epidemiológica Fitosanitaria

Ruta de trampeo		
Meta anual	Programado al mes	Realizado al mes
36,662	30,984	29,764
		<b>81.18%</b> de la meta anual



**Carbón parcial del trigo**  
(*Tilletia indica*)  
\$ 223,084.00

**Complejo de escarabajos ambrosiales**  
Barrenador Polífago y  
Ambrosia del Laurel Rojo  
\$ 1,476,575.00

**Quemadura de la hoja**  
(*Xylella fastidiosa*)  
\$ 219,168.00

**Palomilla del tomate**  
(*Tuta absoluta*)  
\$ 585,114.00

**Roya negra del tallo del trigo**  
(*Puccinia graminis* f.sp. *tritici* raza Ug99)  
\$ 182,384.00

**Palomilla gitana**  
(*Lymantria dispar*)  
\$ 332,106.00

**Palomilla marrón de la manzana**  
(*Epiphyas postvittana*)  
\$ 558,610.00

**Palomilla europea de la vid**  
(*Lobesia botrana*)  
\$ 515,936.00

**Picudo rojo de las palmas**  
(*Rhynchophorus ferrugineus*)  
\$ 461,169.00

**Plagas reglamentadas de los cítricos**  
\$ 688,024.00

**Plagas cuarentenarias de la vid**  
\$ 247,212.00

Vigilancia pasiva  
Gasto Administrativo **\$ 267,824.00**

## Informe de Estrategias Operativas

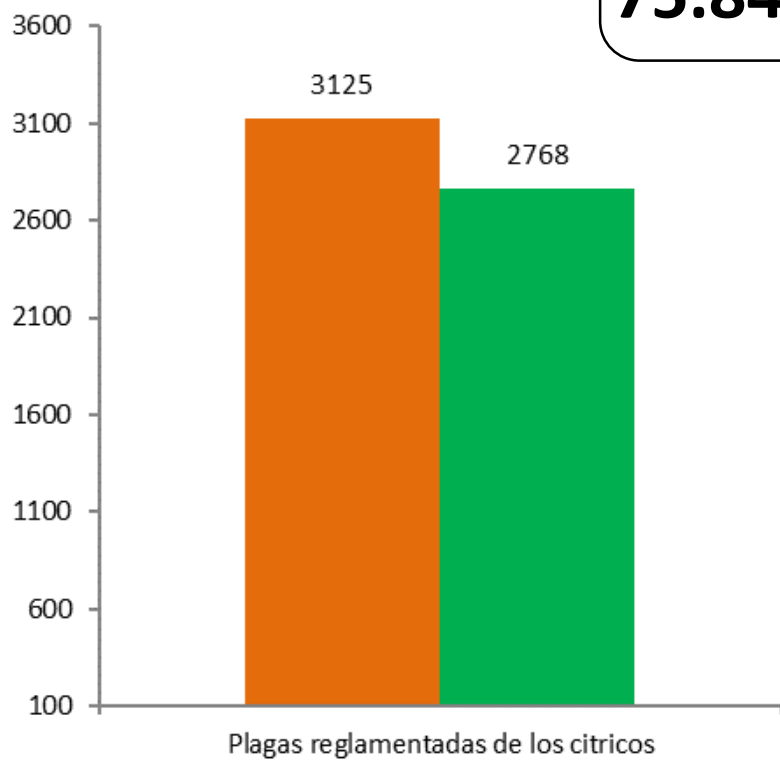
## Programa de Vigilancia Epidemiológica Fitosanitaria en el estado de Baja California



### Ruta de Vigilancia

Meta anual	Programado al mes	Realizado al mes
3,650	3,125	2,768

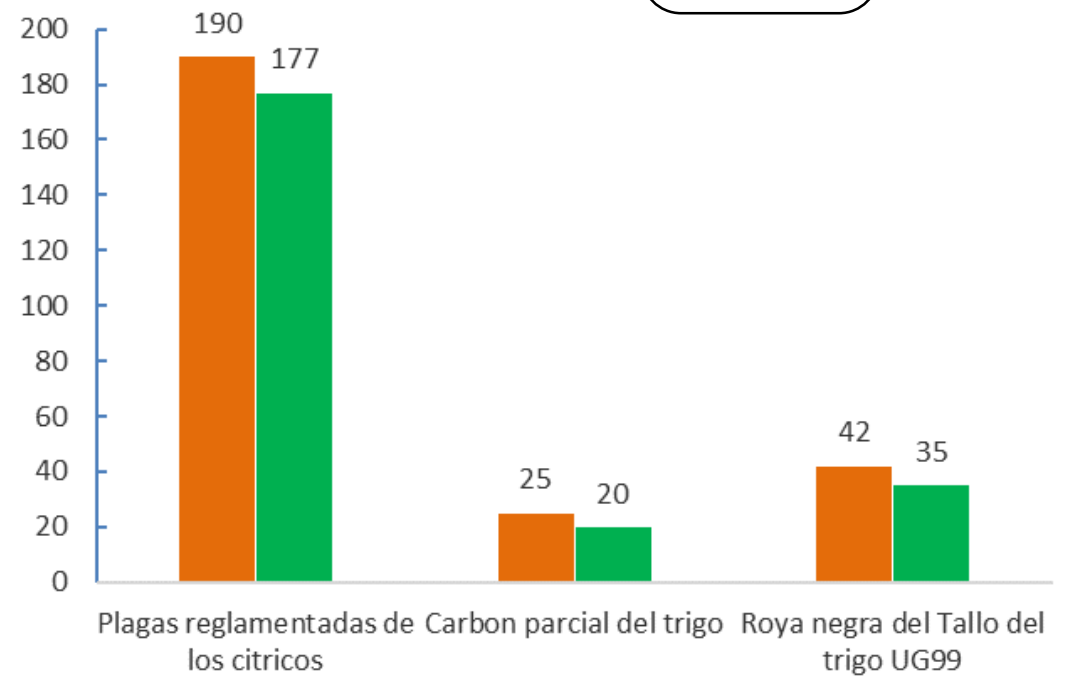
**75.84%** de la meta anual



### Parcela Centinela

Meta anual	Programado al mes	Realizado al mes
287	257	232

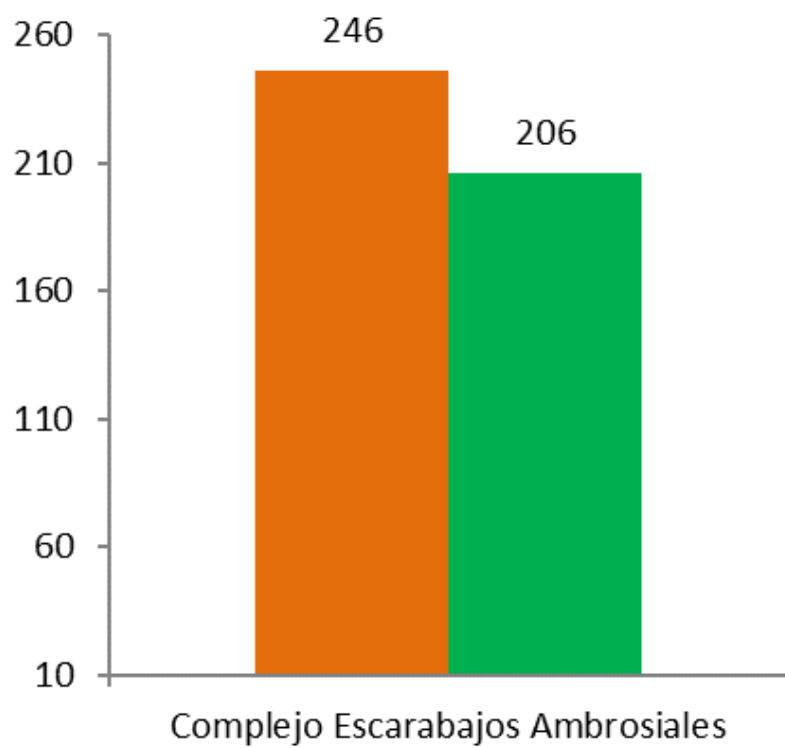
**80.84%** de la meta anual



### Planta Centinela

Meta anual	Programado al mes	Realizado al mes
288	246	206

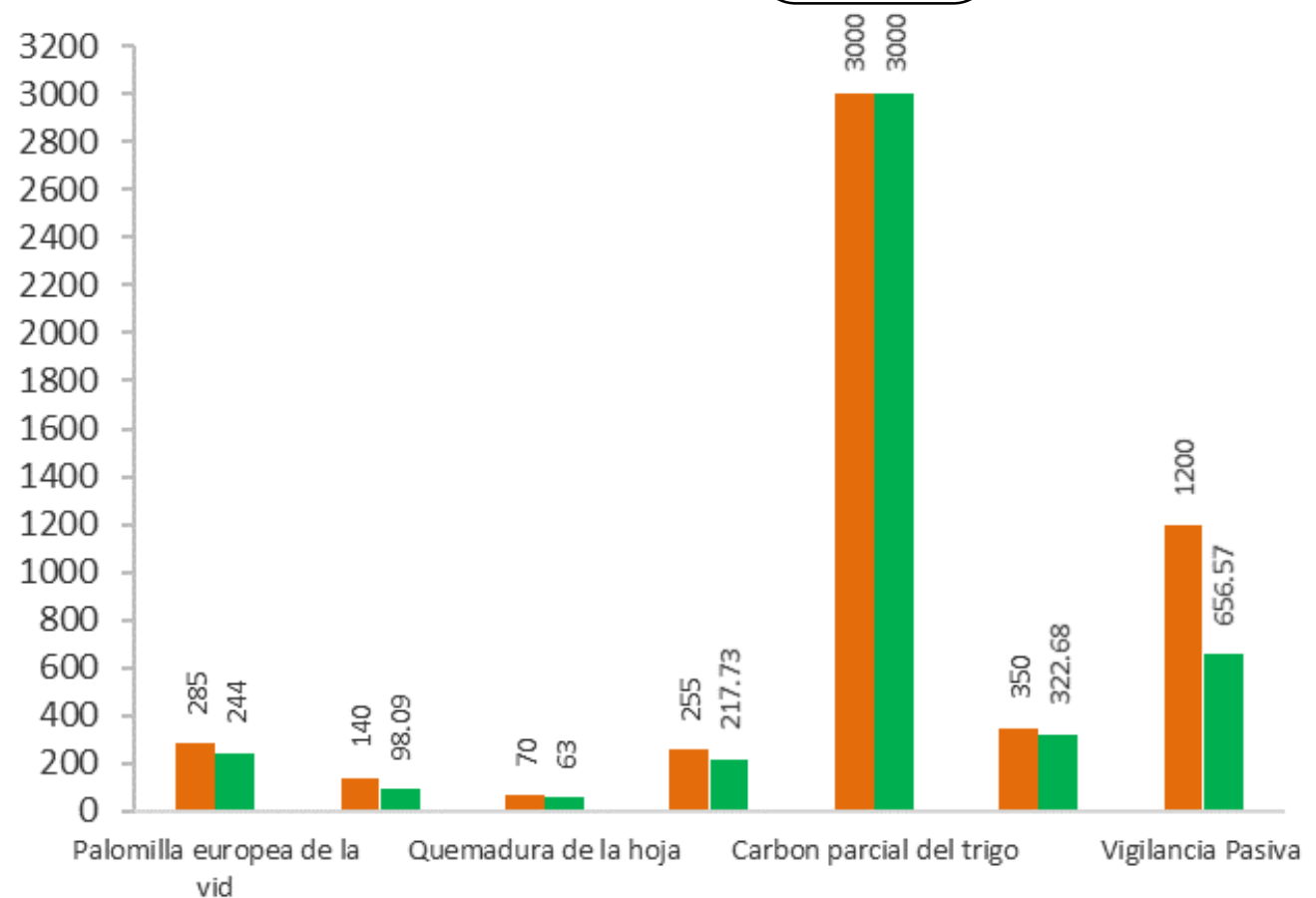
**71.53%** de la meta anual



### Área de exploración

Meta anual	Programado al mes	Realizado al mes
5,425	5,300	4,602.13

**84.83%** de la meta anual



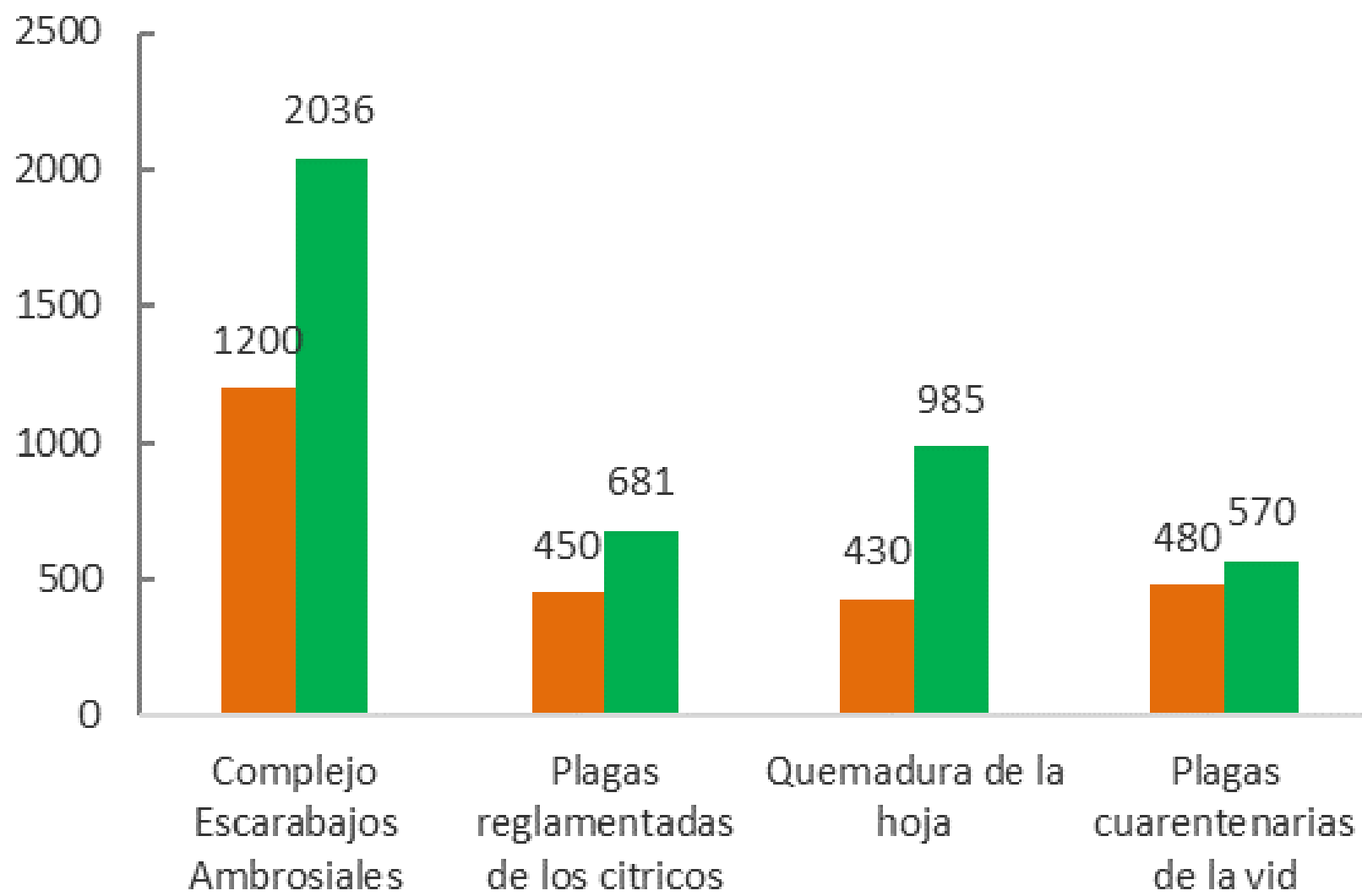
## Programa de Vigilancia Epidemiológica Fitosanitaria en el estado de Baja California



### Exploración puntual

Meta anual	Programado al mes	Realizado al mes
2,700	2,560	4,272

**158.24%** de la meta anual



Durante el decimo mes del año se ha logrado un avance en las estrategias operativas del Programa de Vigilancia Epidemiológica Fitosanitaria



**81.18 %** en Ruta de trapeo  
**75.84 %** en Ruta de vigilancia  
**80.84 %** en Parcela centinela  
**71.53 %** en Planta centinela  
**84.83 %** en Área de Exploración  
**158.24 %** en Exploración puntual