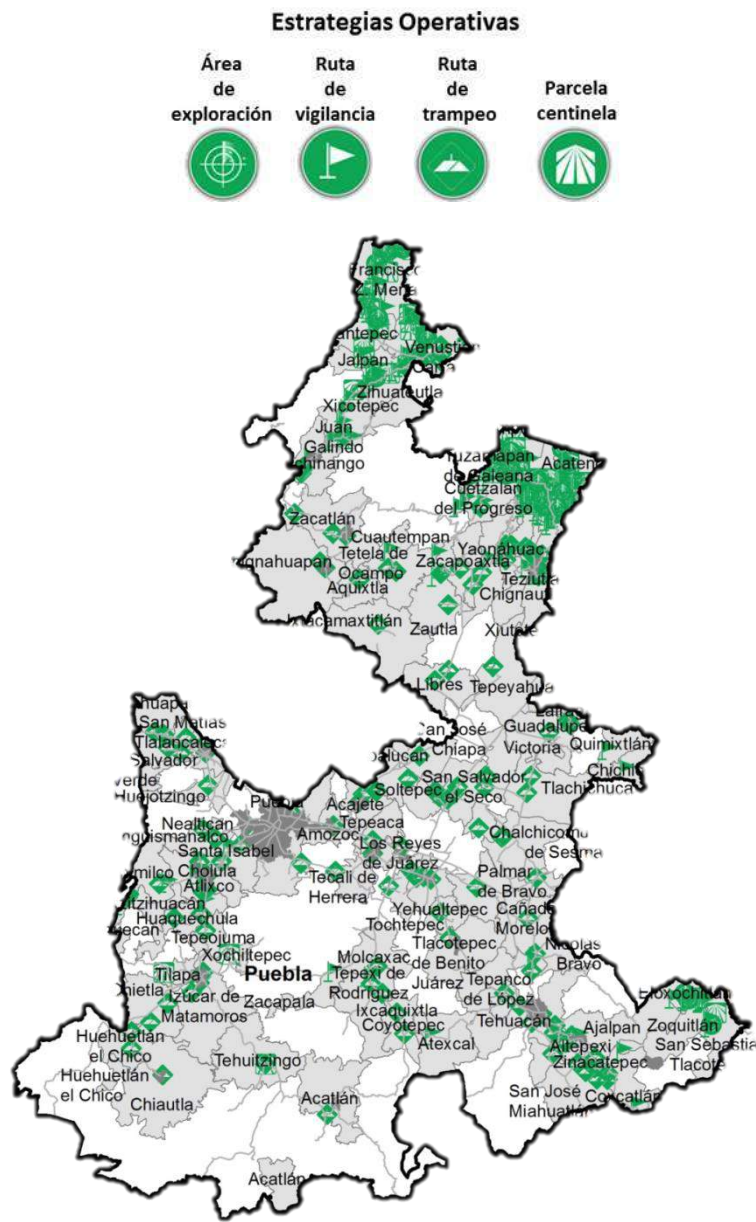


Programa de Vigilancia Epidemiológica Fitosanitaria en el estado de Puebla

Informe de Estrategias Operativas 2017

Recurso autorizado VEF **\$ 3,689,040.00**



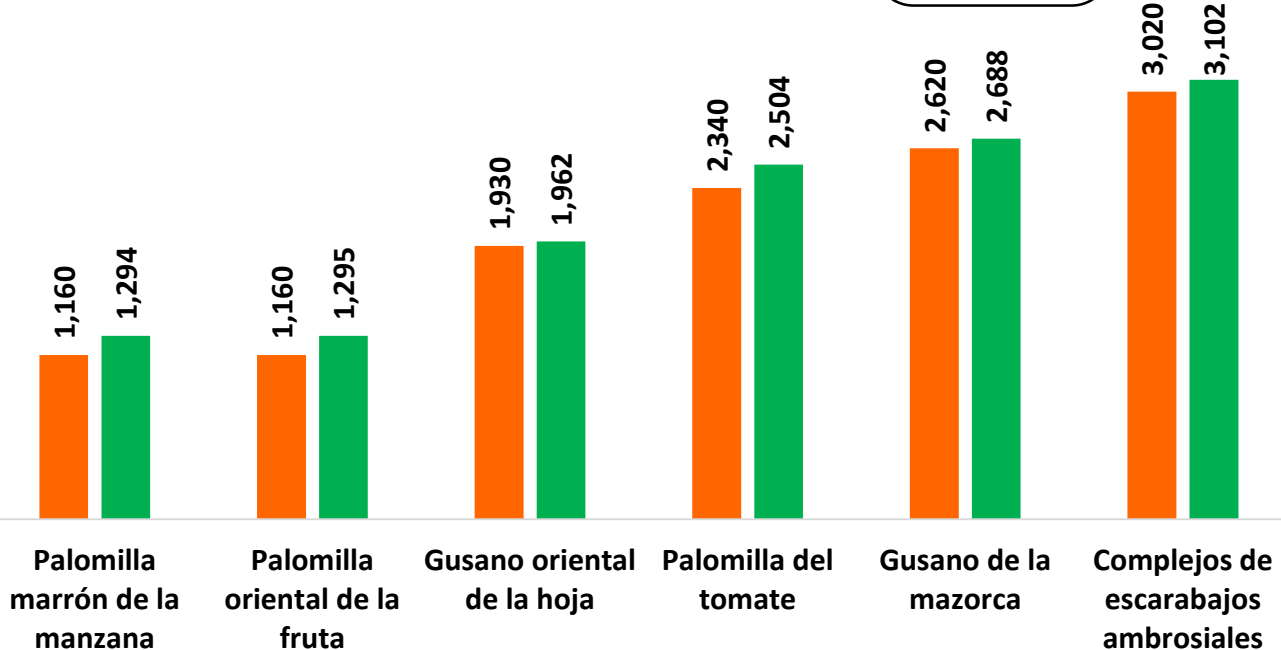
Avance de 2017 Estrategias Operativas

Durante el mes de septiembre se cumplió el siguiente avance de estrategias operativas del Programa de Vigilancia Epidemiológica Fitosanitaria

Ruta de trapeo

Meta anual	Programado al mes	Realizado al mes
16,830	12,230	12,845

76.32% de la meta anual



Gusano de la mazorca
(*Helicoverpa armigera*)
\$ 301,188.00

Complejos de escarabajos ambrosiales
Barrenador Polífago y
Ambrosia del Laurel Rojo
\$ 427,786.00

Quemadura de la hoja
(*Xylella fastidiosa* subsp.
multiplex)
\$ 291,693.00

Plagas reglamentadas del plátano
\$ 296,526.00

Plagas reglamentadas de los cítricos
\$ 302,166.00

Palomilla oriental de la fruta
(*Grapholita molesta*)
\$ 285,018.00

Carbón parcial del trigo
(*Tilletia indica*)
\$ 190,076.00

Roya negra del tallo del trigo raza ug 99
(*Puccinia graminis* f. sp. *tritici*)
\$ 177,130.00

Palomilla del Tomate
(*Tuta absoluta*)
\$ 319,482.00

Palomilla marrón de la manzana
(*Epiphyas postvittana*)
\$ 286,813.00

Gusano oriental de la hoja
(*Spodoptera litura*)
\$ 331,956.00

Vigilancia pasiva y gasto administrativo

\$ 479,206.00

Informe de Estrategias Operativas

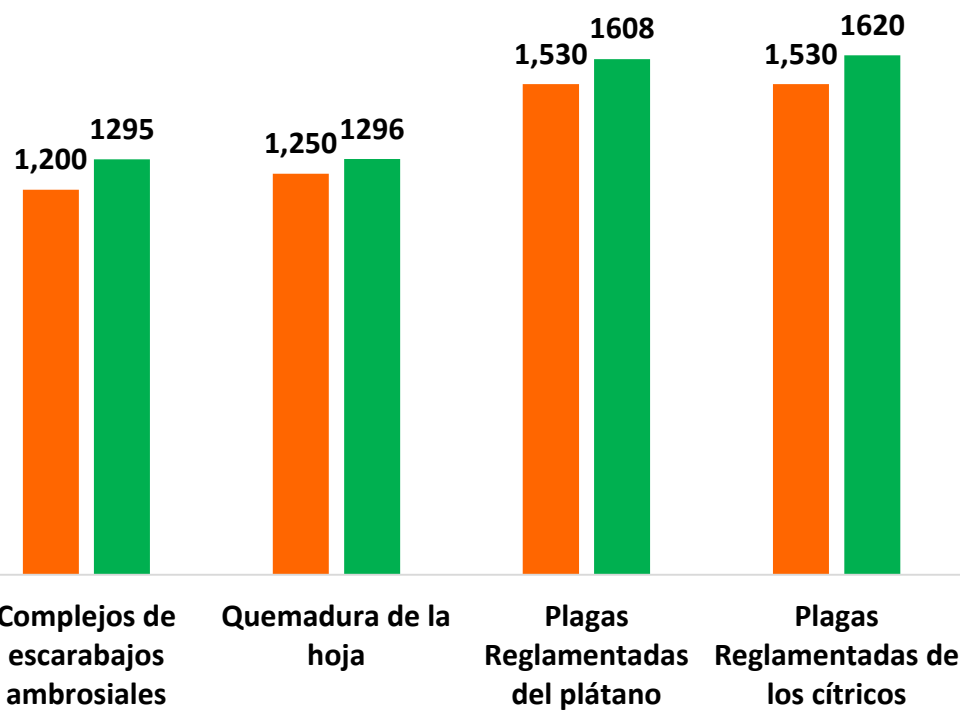
Programa de Vigilancia Epidemiológica Fitosanitaria en el estado de Puebla



Rutas de Vigilancia

Meta anual	Programado al mes	Realizado al mes
7,410	5,510	5,819
		78.53%

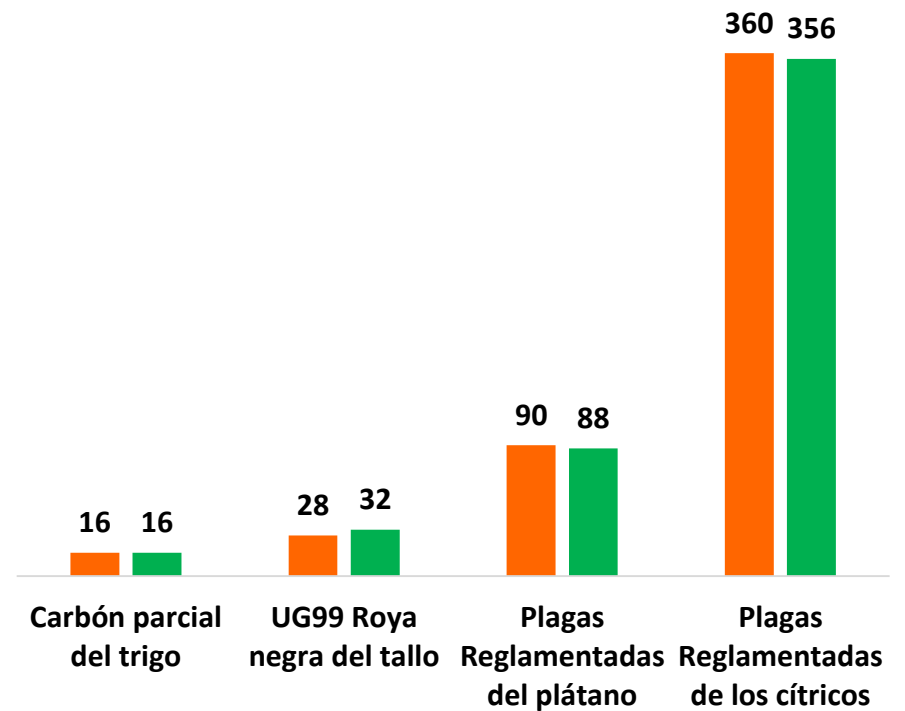
de la meta anual



Parcela Centinela

Meta anual	Programado al mes	Realizado al mes
680	494	492
		72.35%

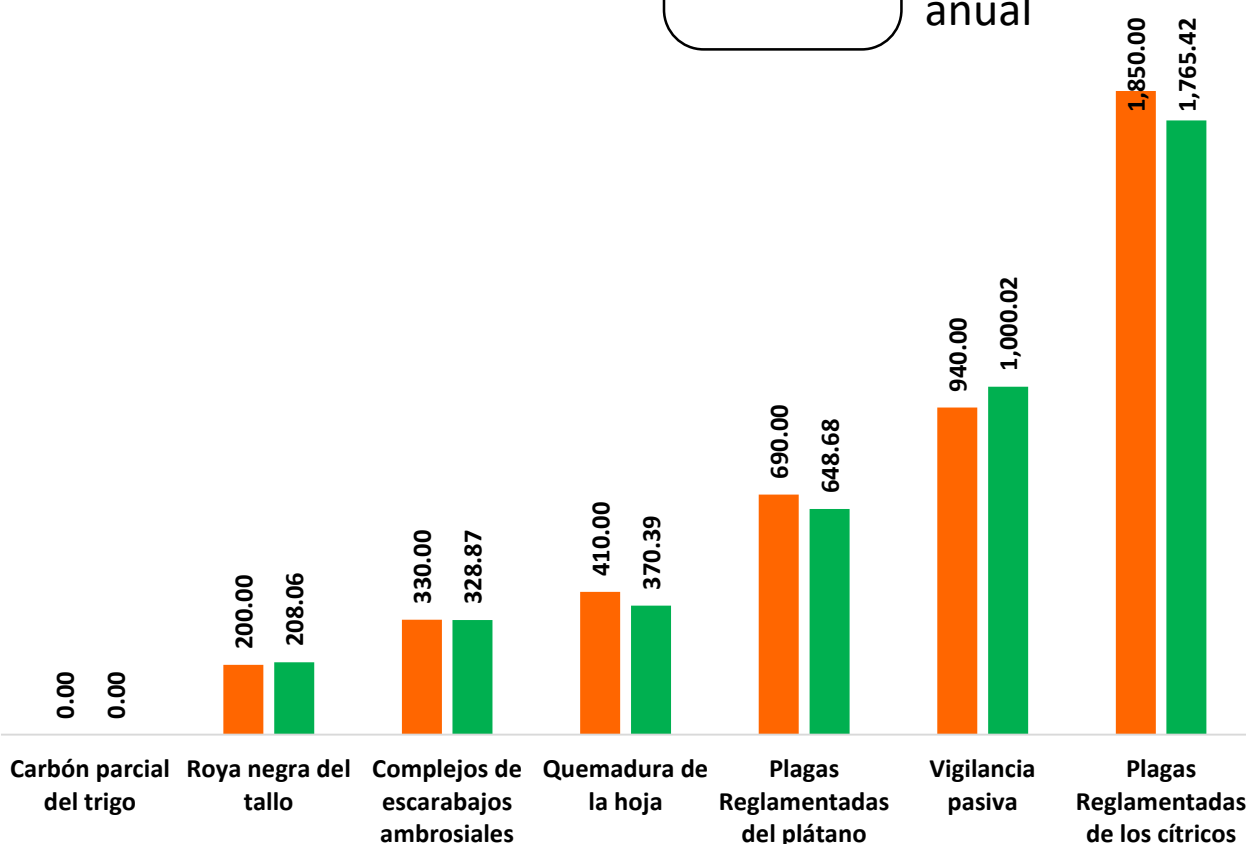
de la meta anual



Área de Exploración

Meta anual	Programado al mes	Realizado al mes
6,070	4,420.00	4,321.44
		71.19%

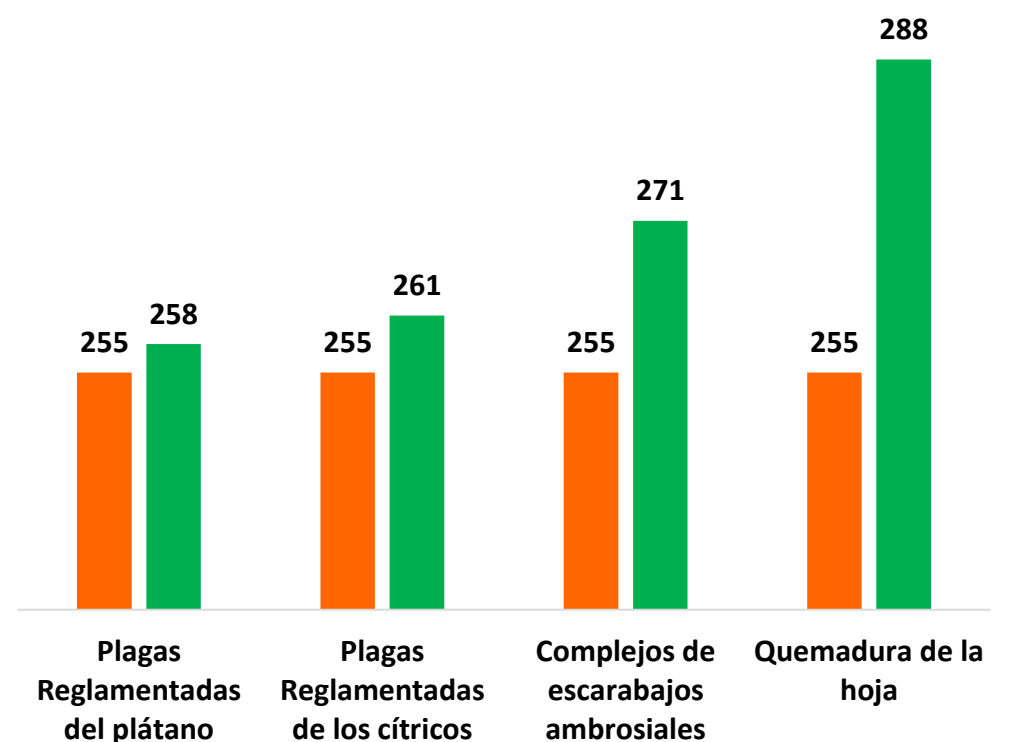
de la meta anual



Exploración puntual

Meta anual	Programado al mes	Realizado al mes
1,320	1,020	1,078
		81.67%

de la meta anual



Durante el noveno mes del año se ha logrado un avance en las estrategias operativas del Programa de Vigilancia Epidemiológica Fitosanitaria

76.32 % en Rutas de trapeo
78.53 % en Rutas de vigilancia
72.35 % en Parcelas centinela
71.19 % en Área de exploración
81.67 % en Exploración puntual

