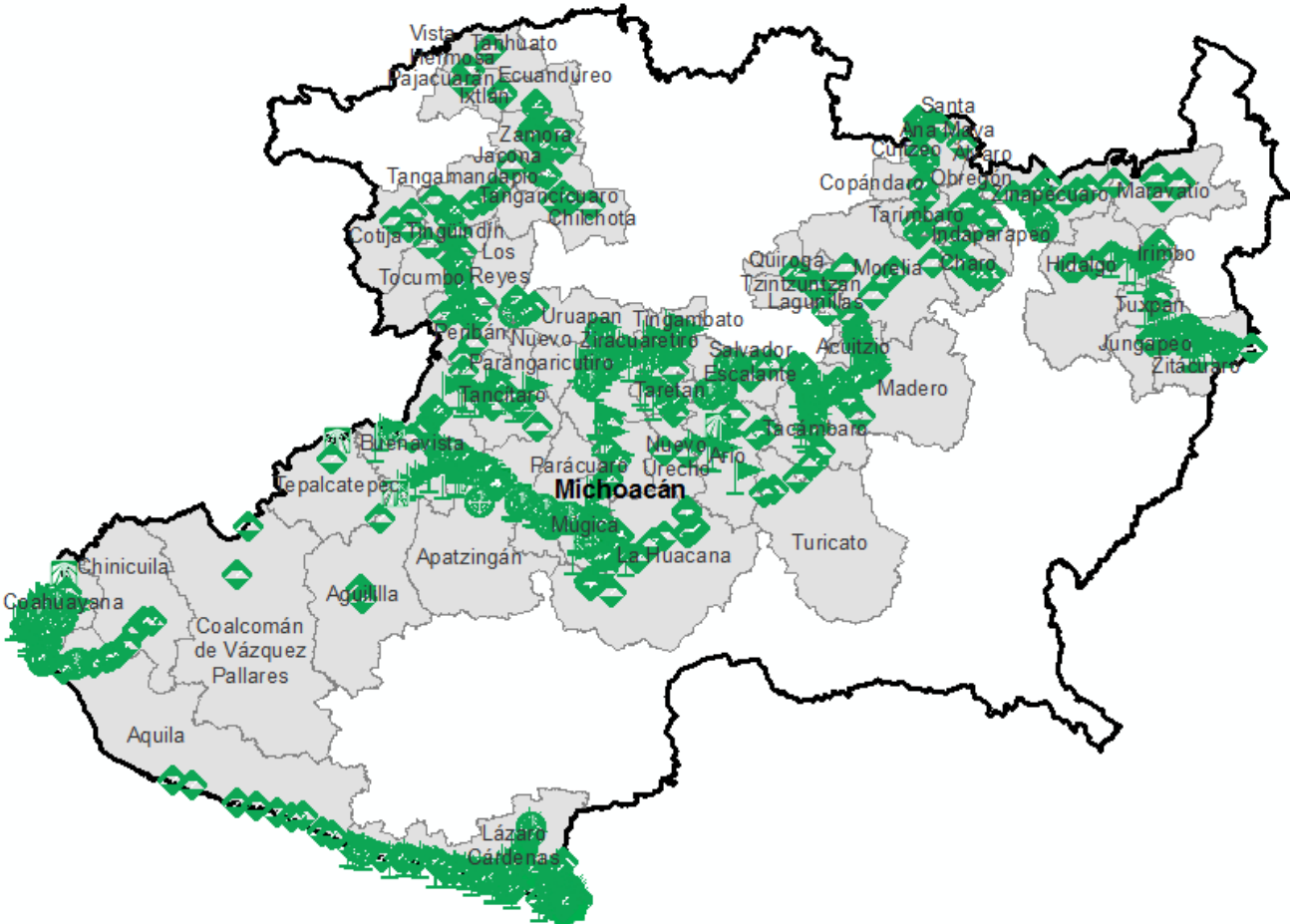


Programa de Vigilancia Epidemiológica Fitosanitaria en el Estado de Michoacán

Recurso autorizado **\$ 5,296,524.00**

Informe de Estrategias Operativas 2017

Estrategias Operativas



Avance de **2017**
Estrategias Operativas

Al mes de septiembre se ha logrado el siguiente avance de las estrategias operativas del Programa

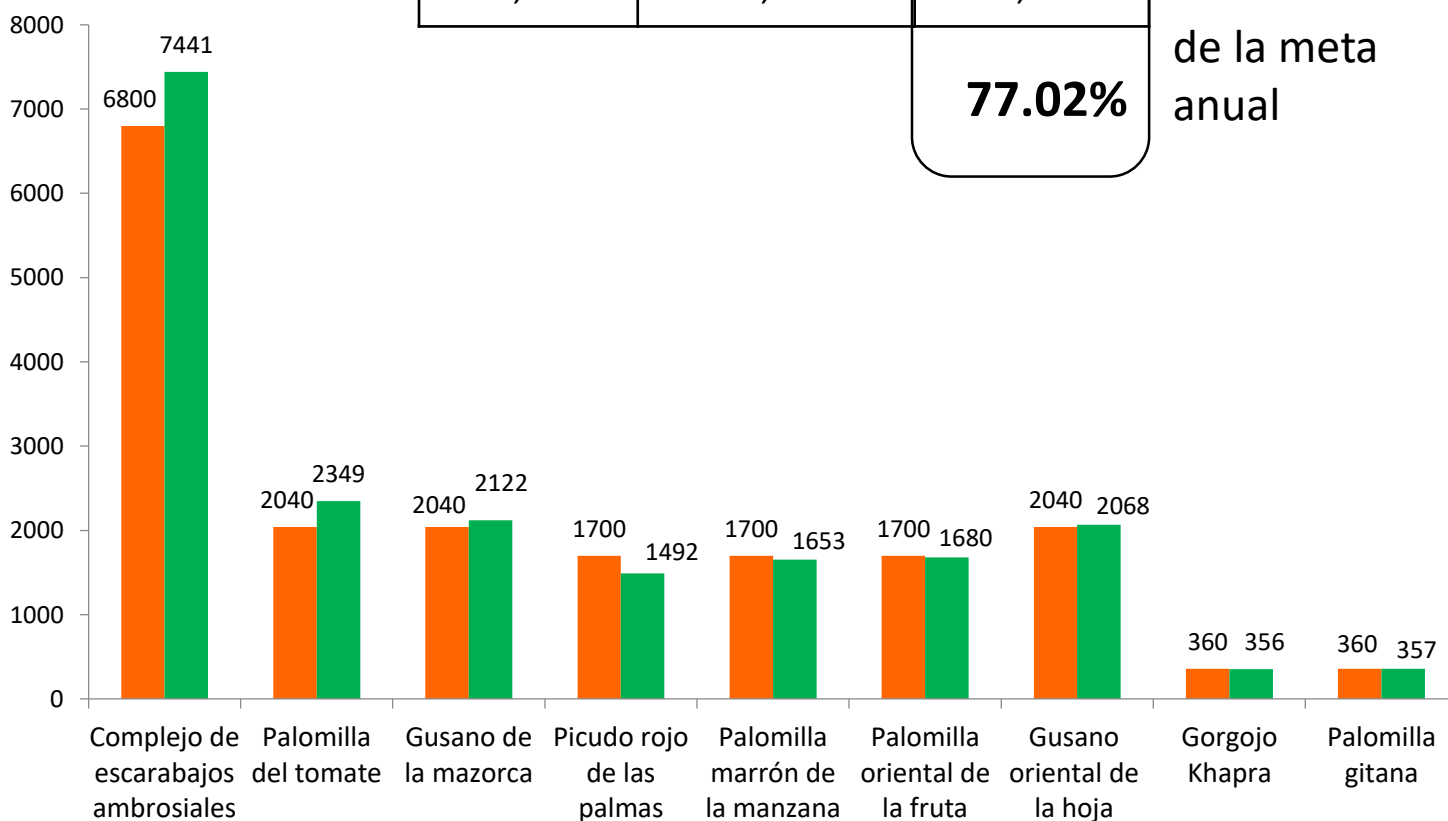


Rutas de trapeo (revisiones)

Meta anual	Programado al mes	Realizado al mes
25,340	18,740	19,518

77.02%

de la meta anual



- 
Gusano de la mazorca (GM)
(Helicoverpa armigera)
\$ 181,100.00
- 
Complejo de escarabajos ambrosiales (CEA)
Complejo Barrenador polífago y Complejo Marchitez del laurel rojo
\$ 1,287,275.00
- 
Quemadura de la hoja (QH)
(Xylella fastidiosa)
\$ 767,784.00
- 
Plagas reglamentadas del plátano (PRPL)
\$ 502,600.00
- 
Plagas reglamentadas de los cítricos (PRC)
\$ 600,140.00
- 
Pudrición del cogollo (PC)
(Phytophthora palmivora)
\$ 61,000.00
- 
Gusano oriental de la hoja (GOH)
(Spodoptera litura)
\$ 269,500.00
- 
Picudo rojo de las palmas (PRP)
(Rhynchophorus ferrugineus)
\$ 407,475.00
- 
Gorgojo khapra (GK)
(Trogoderma granarium)
\$ 65,850.00
- 
Palomilla gitana (PG)
(Lymantria dispar)
\$ 43,100.00
- 
Palomilla del tomate (PT)
(Tuta absoluta)
\$ 247,250.00
- 
Palomilla oriental de la fruta (POF)
(Grapholita molesta)
\$ 310,550.00
- 
Palomilla marrón de la manzana (PMM)
(Epiphyas postvittana)
\$ 302,400.00

Vigilancia pasiva (VP) y gasto administrativo (GTO ADMON) **\$ 250,500.00**

Programa de Vigilancia Epidemiológica Fitosanitaria en el Estado de Michoacán

Informe de Estrategias Operativas



Rutas de vigilancia (revisiones)

Meta anual	Programado al mes	Realizado al mes
7,130	5,270	5,187

72.75%

de la meta anual

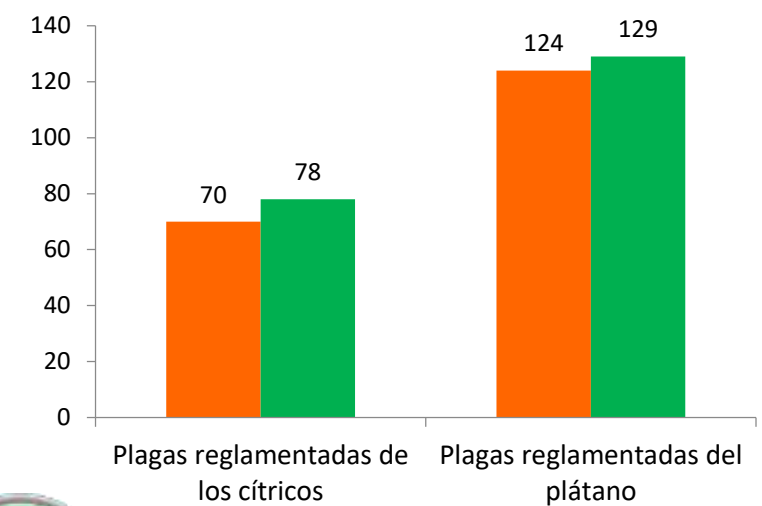
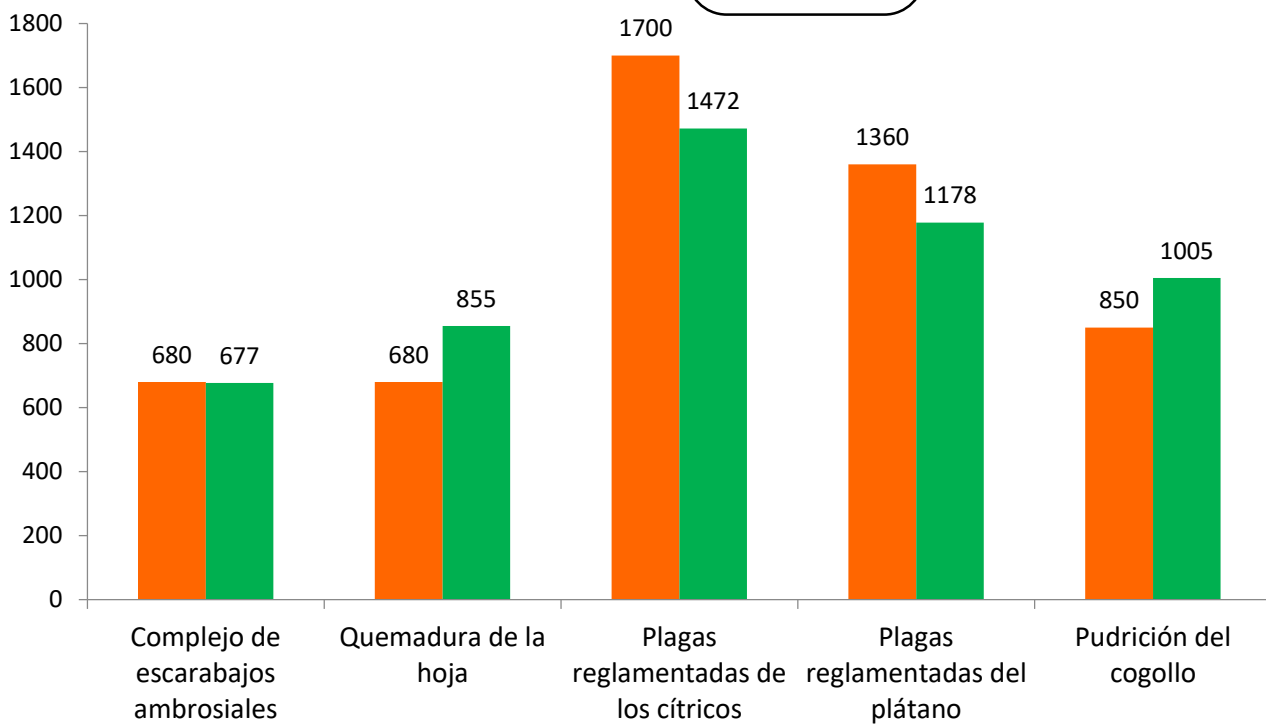


Parcelas centinela (revisiones)

Meta anual	Programado al mes	Realizado al mes
266	194	207

77.82%

de la meta anual

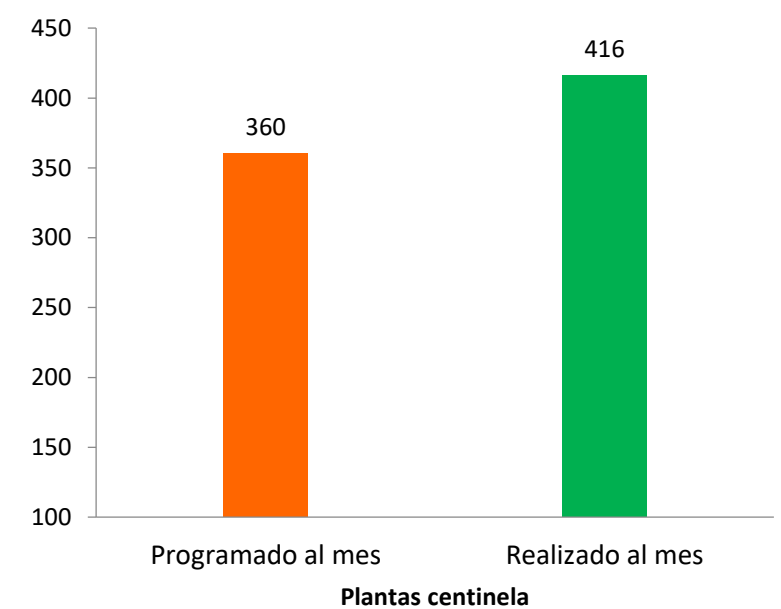


Planta centinela (revisiones)

Meta anual	Programado al mes	Realizado al mes
480	360	416

86.67%

de la meta anual

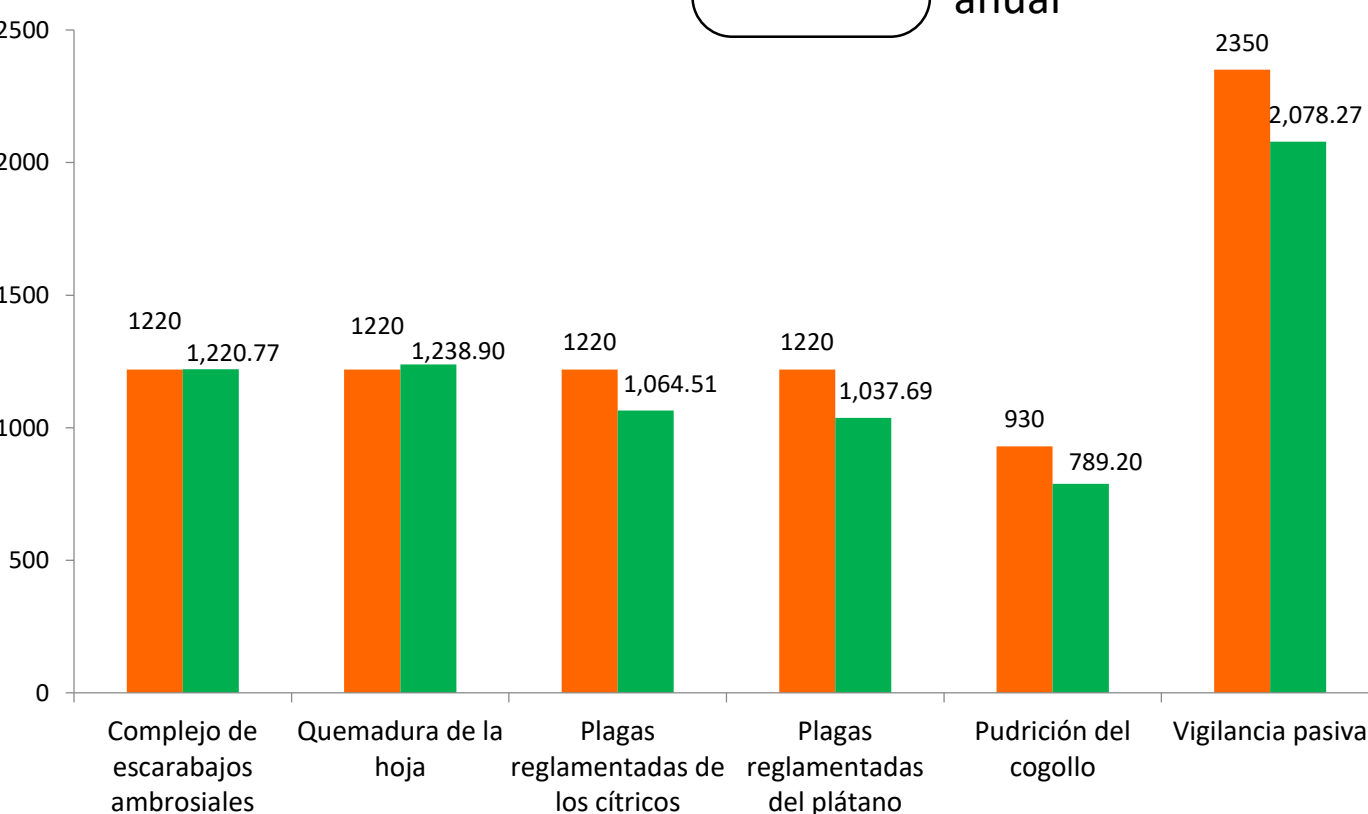


Área de exploración (Ha)

Meta anual	Programado al mes	Realizado al mes
10,500	8,160	7,429.34

70.76%

de la meta anual



Al noveno mes del año se ha logrado un avance en las estrategias operativas del Programa



77.02% en Rutas de trampeo
72.75% en Rutas de vigilancia
77.82% en Parcelas centinelas
70.76% en Área de exploración
86.67% en Plantas centinela