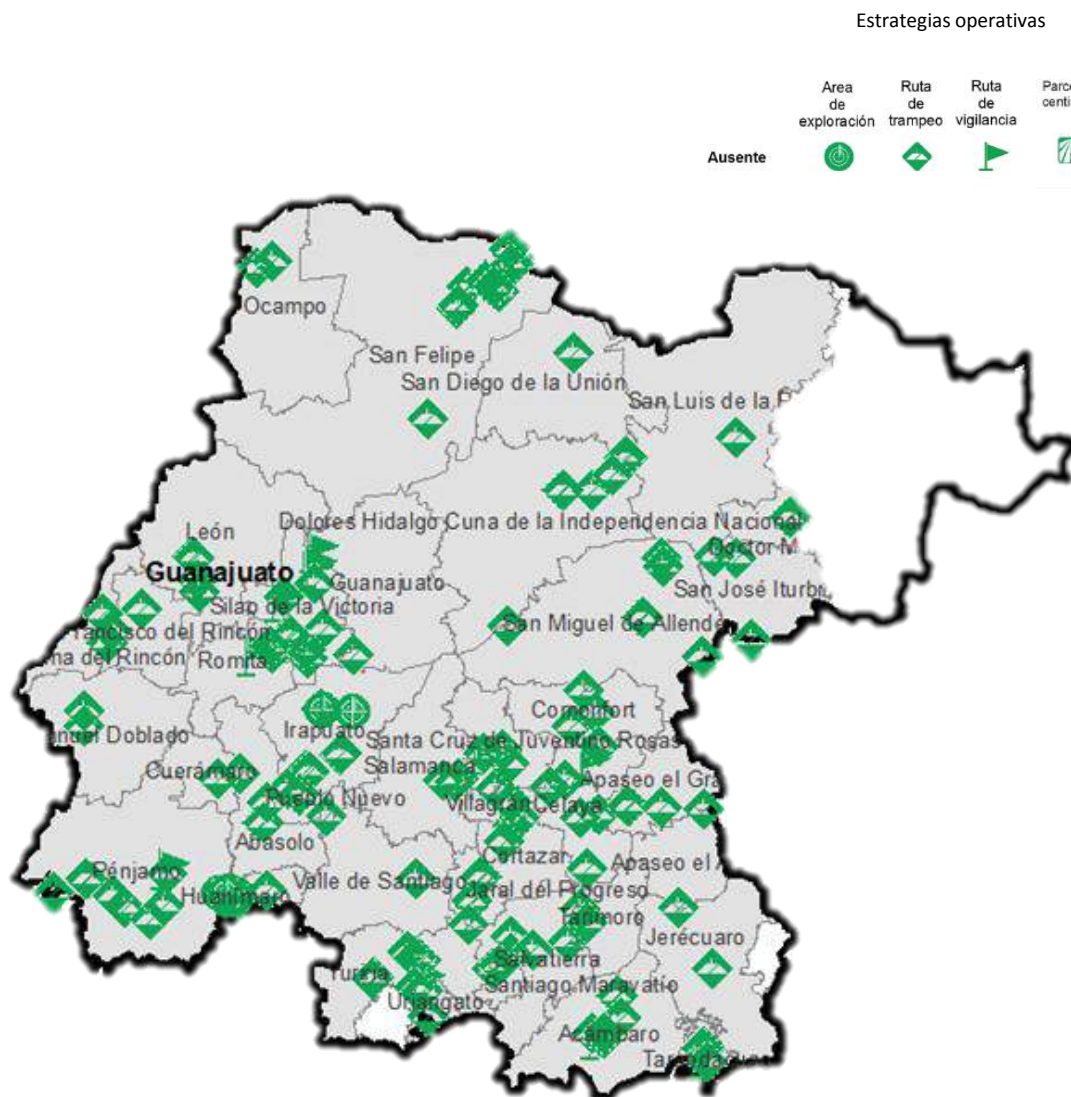


Programa de Vigilancia Epidemiológica Fitosanitaria en el estado de Guanajuato

Informe de Estrategias Operativas 2017

Recurso autorizado VEF **\$ 4,132,714.00**

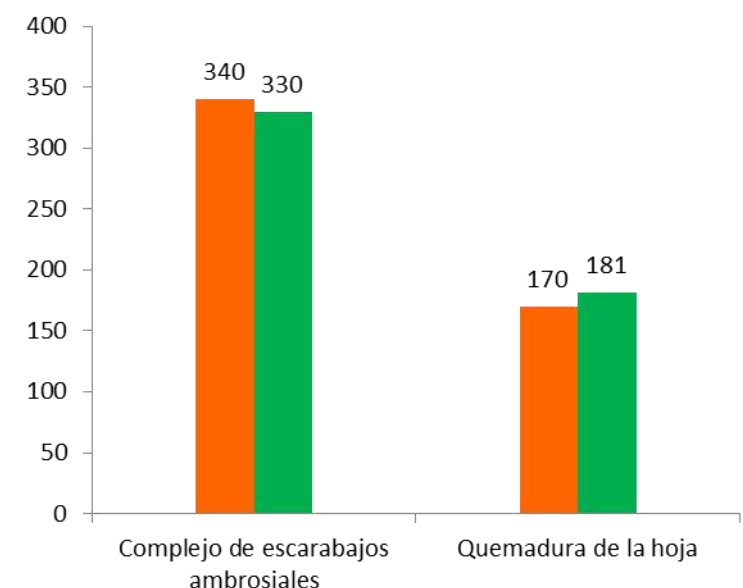
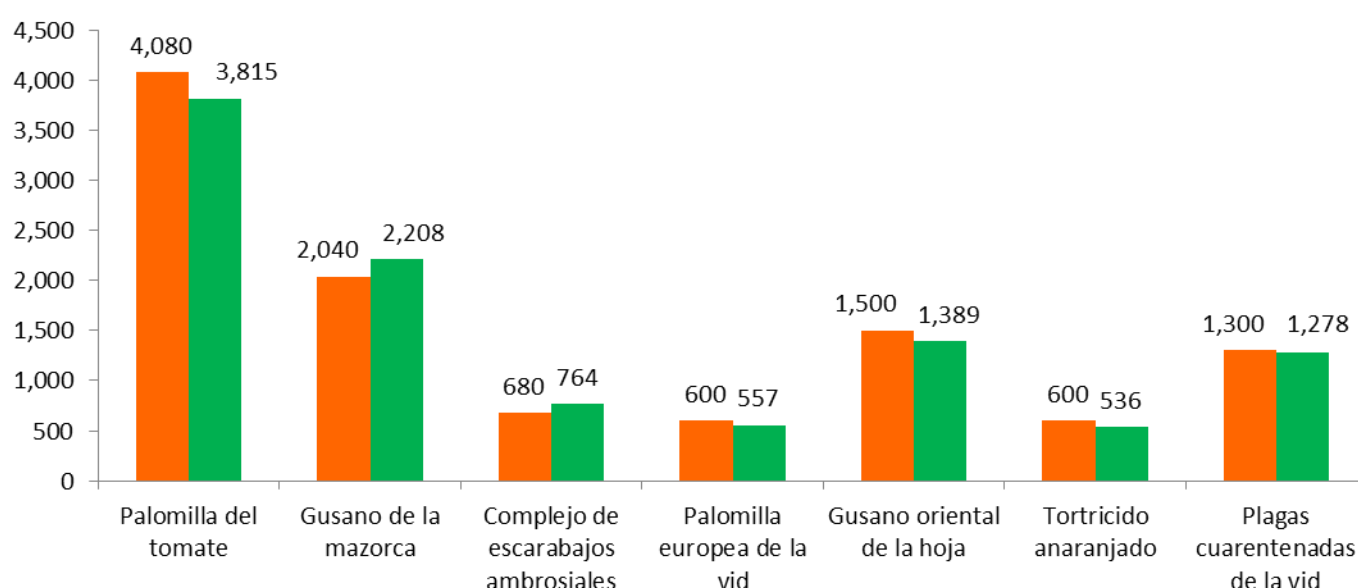
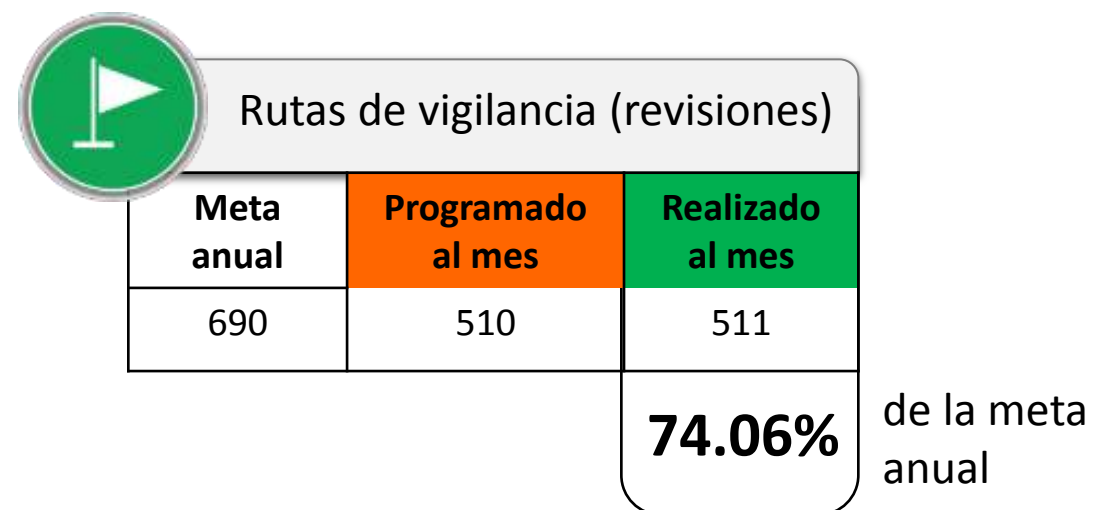
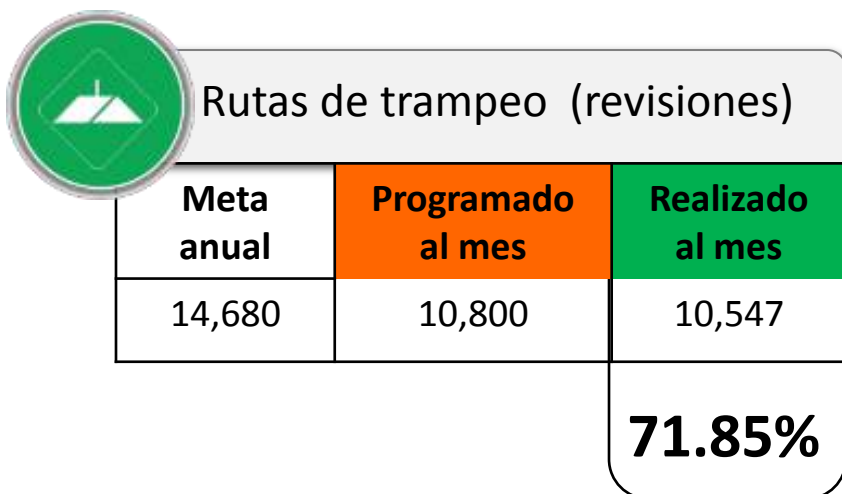


Avance de Estrategias Operativas 2017

Al mes de septiembre se ha cumplido el siguiente avance de las estrategias operativas del Programa

- Gusano de la mazorca**
(*Helicoverpa armigera*) \$ 517,632.00
- Tortricido anaranjado**
(*Argyrotaenia franciscana*) \$ 25,500.00
- Gusano oriental de la hoja**
(*Spodoptera litura*) \$ 163,882.00
- Complejo de escarabajos ambrosiales**
Escarabajo Ambrosia del Laurel Rojo y
Escarabajo Barrenador Polífago \$ 132,400.00
- Quemadura de la hoja**
(*Xylella fastidiosa subsp. multiplex*) \$ 535,423.00
- Carbón parcial del trigo**
(*Tilletia indica*) \$ 607,772.00
- Roya negra del tallo de trigo**
(*Puccinia graminis f. sp. tritici raza Ug99*) \$ 322,351.00
- Plagas cuarentenarias de la vid**
(*Xylella fastidiosa subsp. fastidiosa, Guignardia bidwellii – Phyllosticta ampellicida, Phakopsora euvtis*) \$ 270,962.00
- Palomilla del tomate**
(*Tuta absoluta*) \$ 598,632.00
- Palomilla europea de la vid**
(*Lobesia botrana*) \$ 341,800.00

Vigilancia pasiva y gasto administrativo **\$ 616,360.00**



Informe de Estrategias Operativas

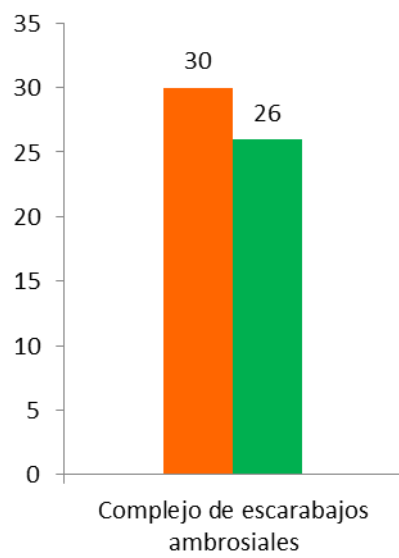
Programa de Vigilancia Epidemiológica Fitosanitaria
en el estado de Guanajuato



Plantas centinela (revisiones)

Meta anual	Programado al mes	Realizado al mes
41	30	26
		63.41%

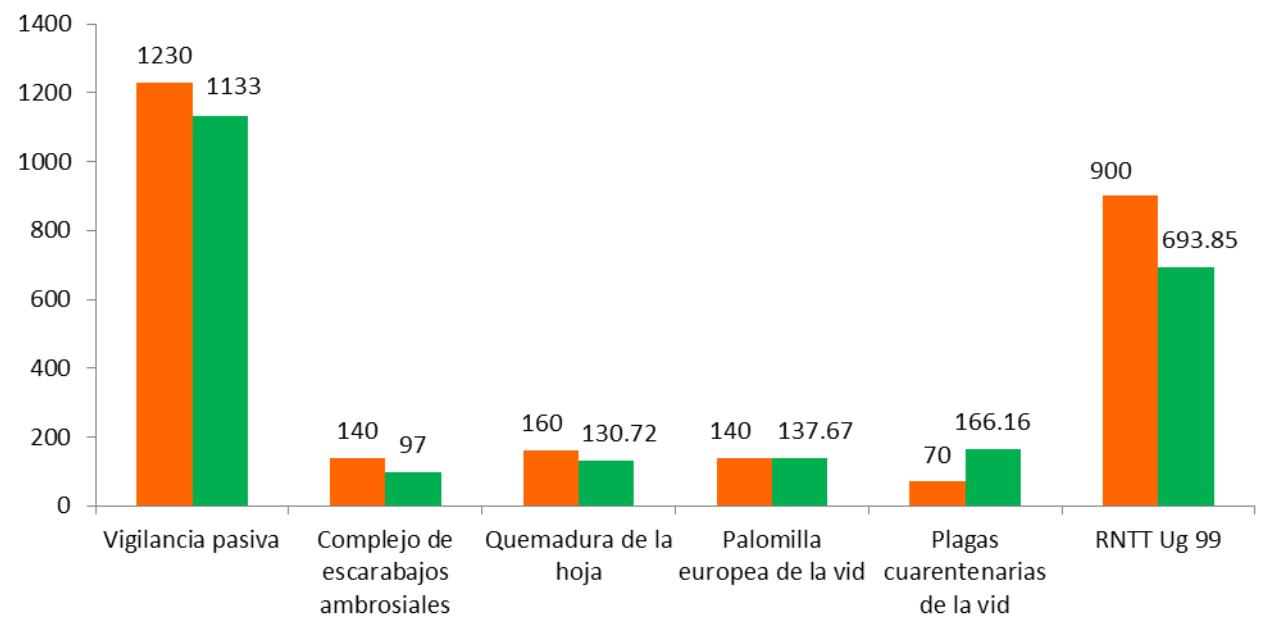
de la meta anual



Exploración (ha.)

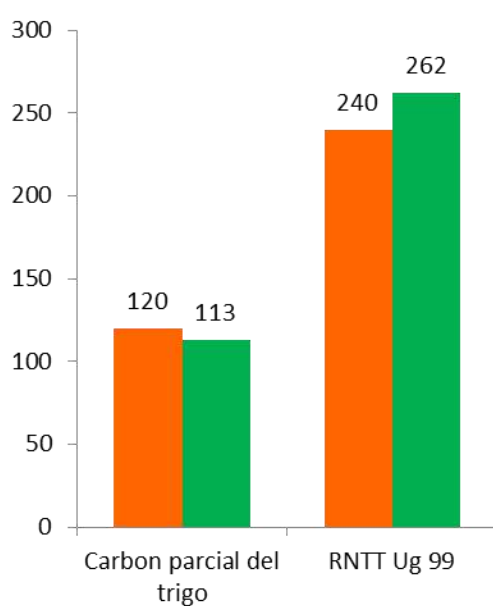
Meta anual	Programado al mes	Realizado al mes
3270	2,640	2,358.41
		41.61%

de la meta anual



Parcelas centinela (revisiones)

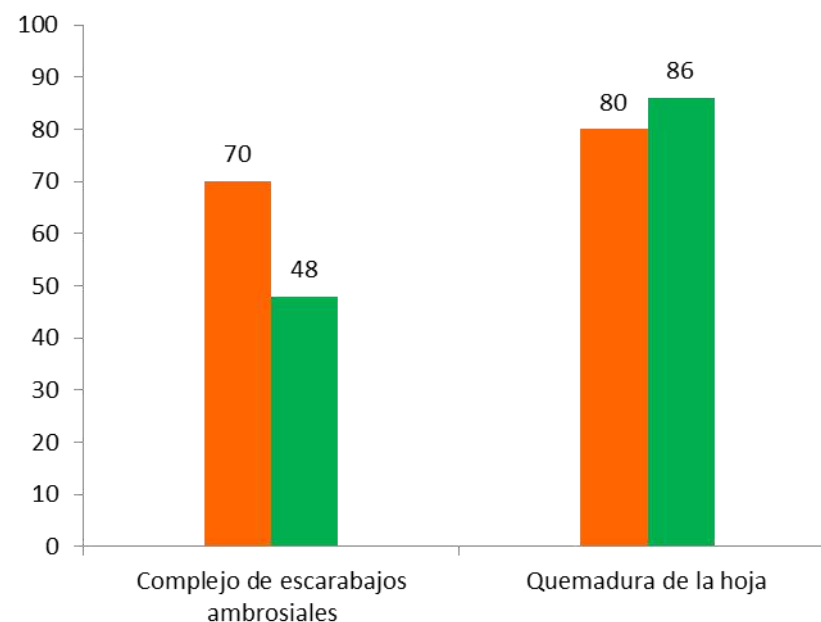
Meta anual	Programado al mes	Realizado al mes
380	360	375
Porcentaje de la meta anual		68.95%



Exploración puntual (sitios)

Meta anual	Programado al mes	Realizado al mes
180	150	134
Porcentaje de la meta anual		74.44%

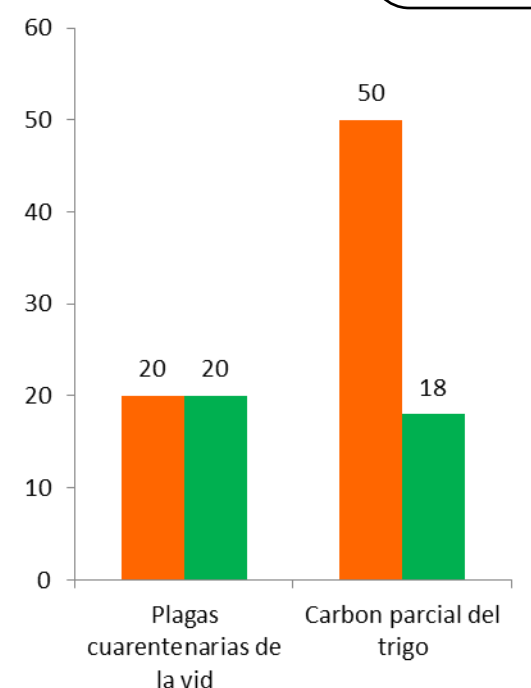
de la meta anual



Diagnóstico (muestras)

Meta anual	Programado al mes	Realizado al mes
80	70	38
Porcentaje de la meta anual		47.50%

de la meta anual



Al noveno mes del año se ha logrado el siguiente avance en las estrategias operativas del Programa de Vigilancia Epidemiológica Fitosanitaria



- 71.85 %** Rutas de trampeo
- 74.06 %** Rutas de vigilancia
- 63.41 %** Plantas centinela
- 41.61 %** Exploración
- 68.95 %** Parcelas centinela
- 74.44 %** Exploración puntual
- 47.50 %** Diagnóstico