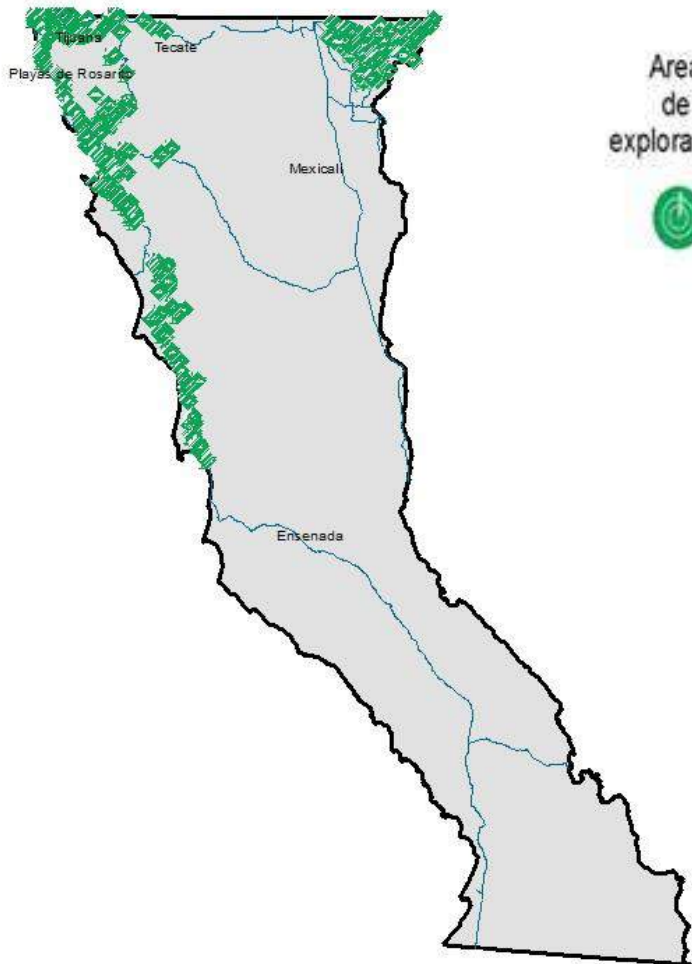


Programa de Vigilancia Epidemiológica Fitosanitaria en el estado de Baja California

Recurso autorizado **\$ 5,757,206.00**

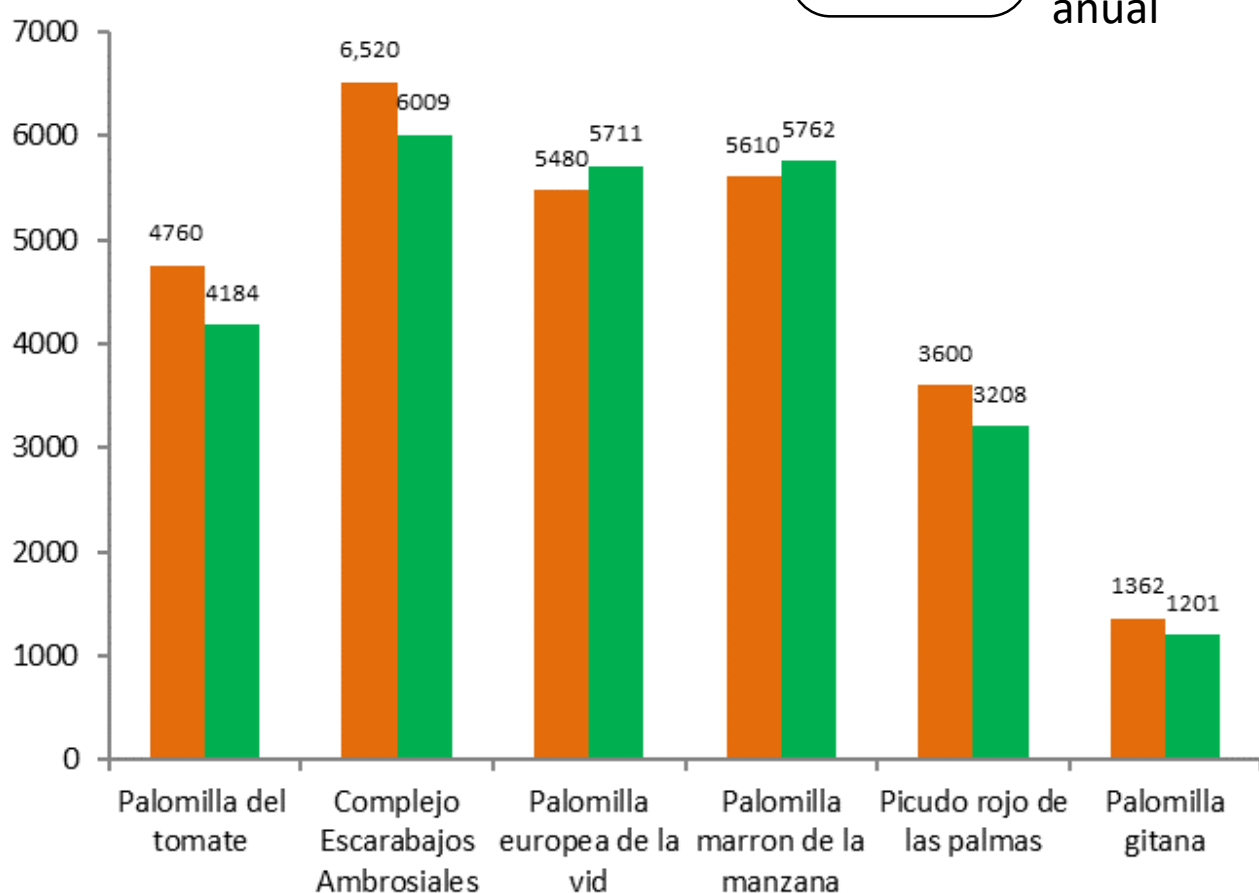
Informe de Estrategias Operativas 2017



Avance de Estrategias Operativas 2017

Al mes de septiembre se cumplió el siguiente avance de las estrategias operativas del Programa de Vigilancia Epidemiológica Fitosanitaria

Ruta de trampeo		
Meta anual	Programado al mes	Realizado al mes
36,662	27,332	26,075
		71.12% de la meta anual



- Carbón parcial del trigo** (*Tilletia indica*)
\$ 223,084.00
- Complejo de escarabajos ambrosiales** Barrenador Polífago y Ambrosia del Laurel Rojo
\$ 1,476,575.00
- Quemadura de la hoja** (*Xylella fastidiosa*)
\$ 219,168.00
- Palomilla del tomate** (*Tuta absoluta*)
\$ 585,114.00
- Roya negra del tallo del trigo** (*Puccinia graminis* f.sp. *tritici* raza Ug99)
\$ 182,384.00
- Palomilla gitana** (*Lymantria dispar*)
\$ 332,106.00
- Palomilla marrón de la manzana** (*Epiphyas postvittana*)
\$ 558,610.00
- Palomilla europea de la vid** (*Lobesia botrana*)
\$ 515,936.00
- Picudo rojo de las palmas** (*Rhynchophorus ferrugineus*)
\$ 461,169.00
- Plagas reglamentadas de los cítricos**
\$ 688,024.00
- Plagas cuarentenarias de la vid**
\$ 247,212.00

Vigilancia pasiva
Gasto Administrativo **\$ 267,824.00**

Informe de Estrategias Operativas

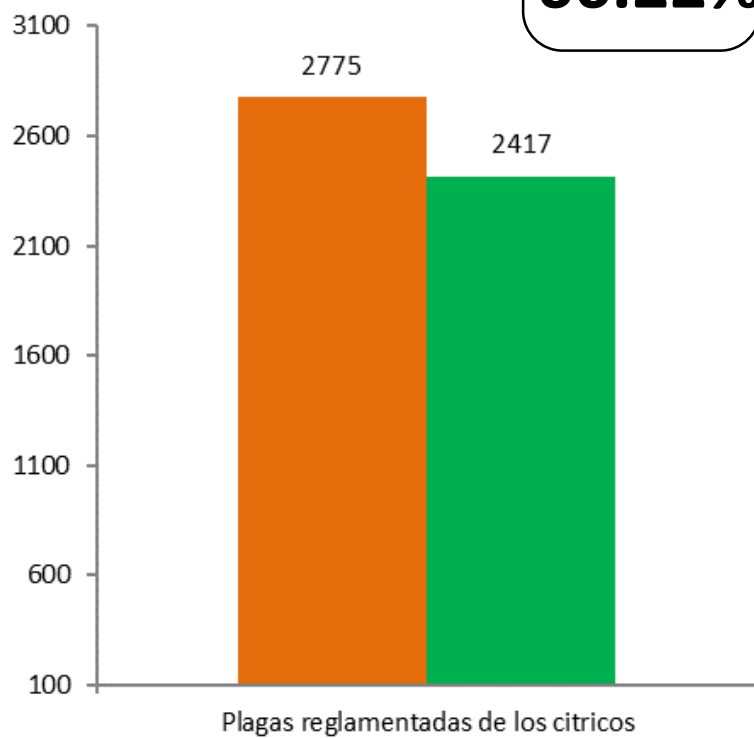
Programa de Vigilancia Epidemiológica Fitosanitaria en el estado de Baja California



Ruta de Vigilancia

Meta anual	Programado al mes	Realizado al mes
3,650	2,775	2,417

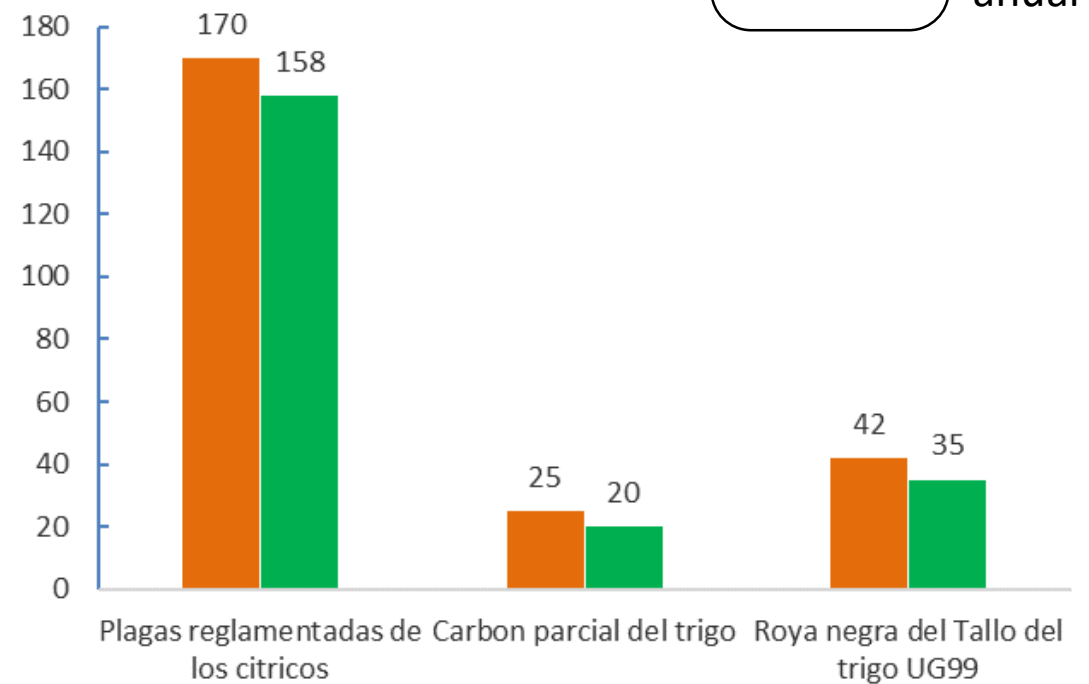
66.22% de la meta anual



Parcela Centinela

Meta anual	Programado al mes	Realizado al mes
231	237	213

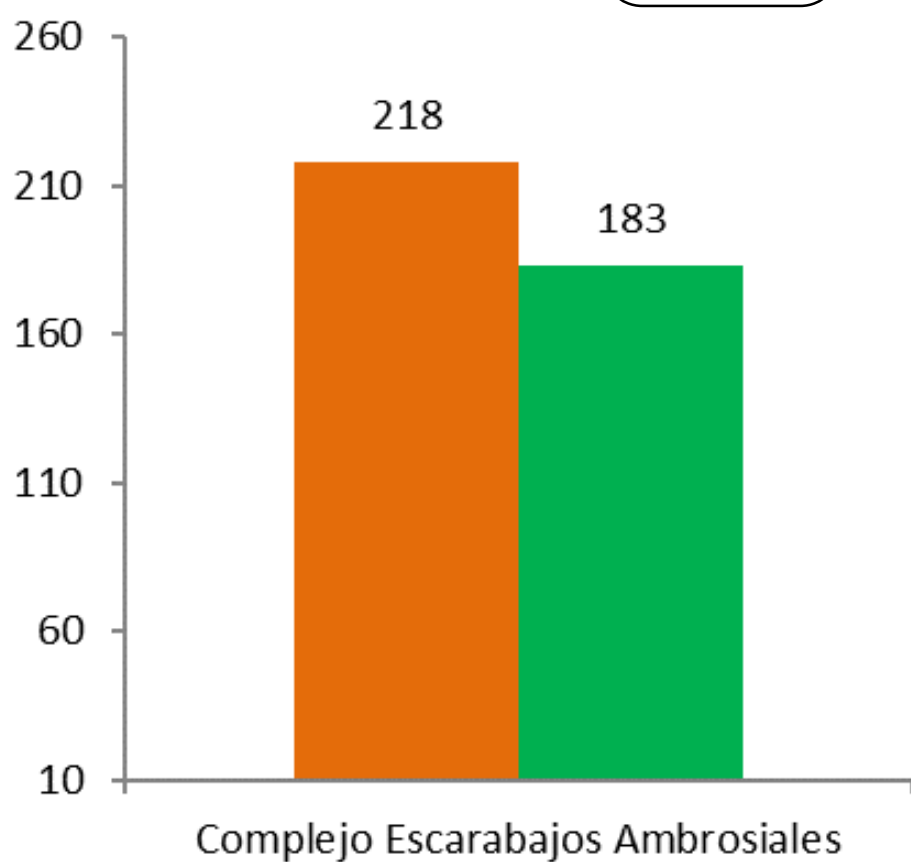
74.22% de la meta anual



Planta Centinela

Meta anual	Programado al mes	Realizado al mes
288	218	183

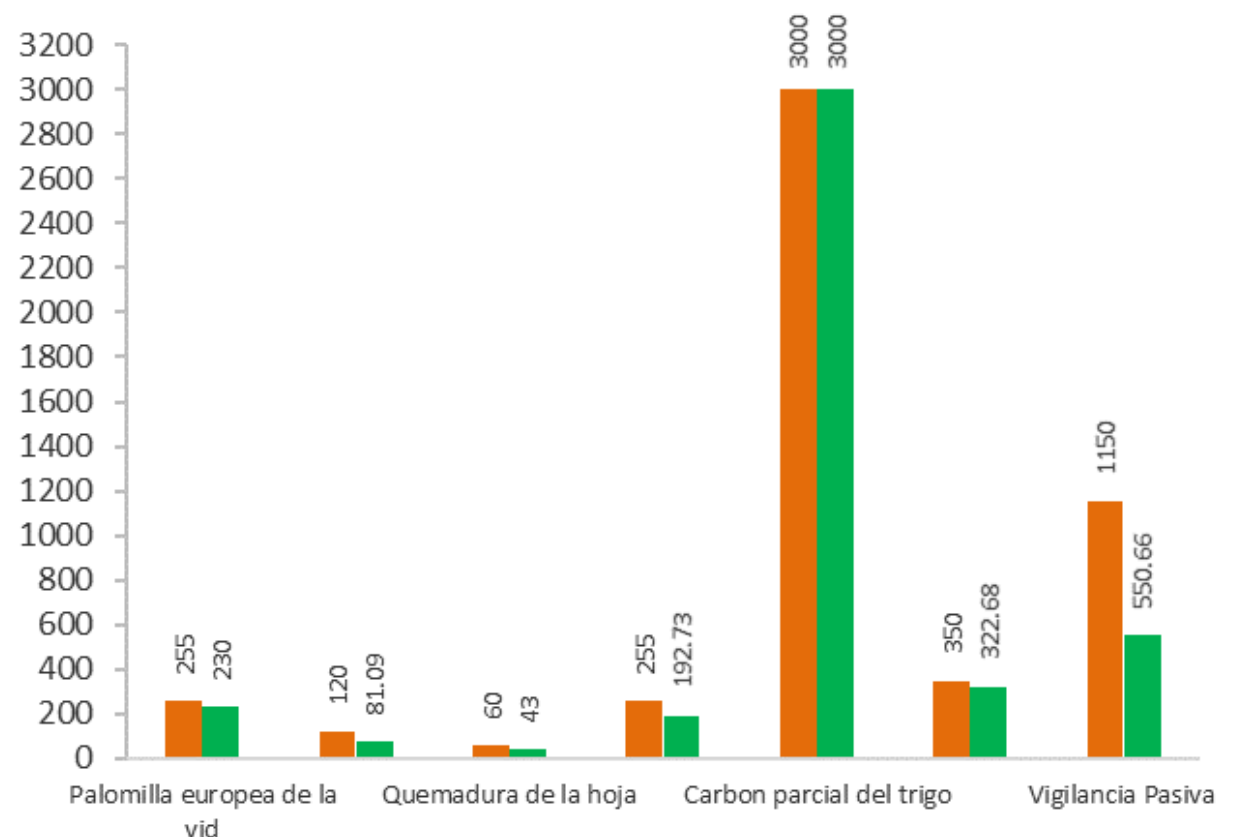
83.94% de la meta anual



Área de exploración

Meta anual	Programado al mes	Realizado al mes
5,425	5,190	4,420.53

81.48% de la meta anual



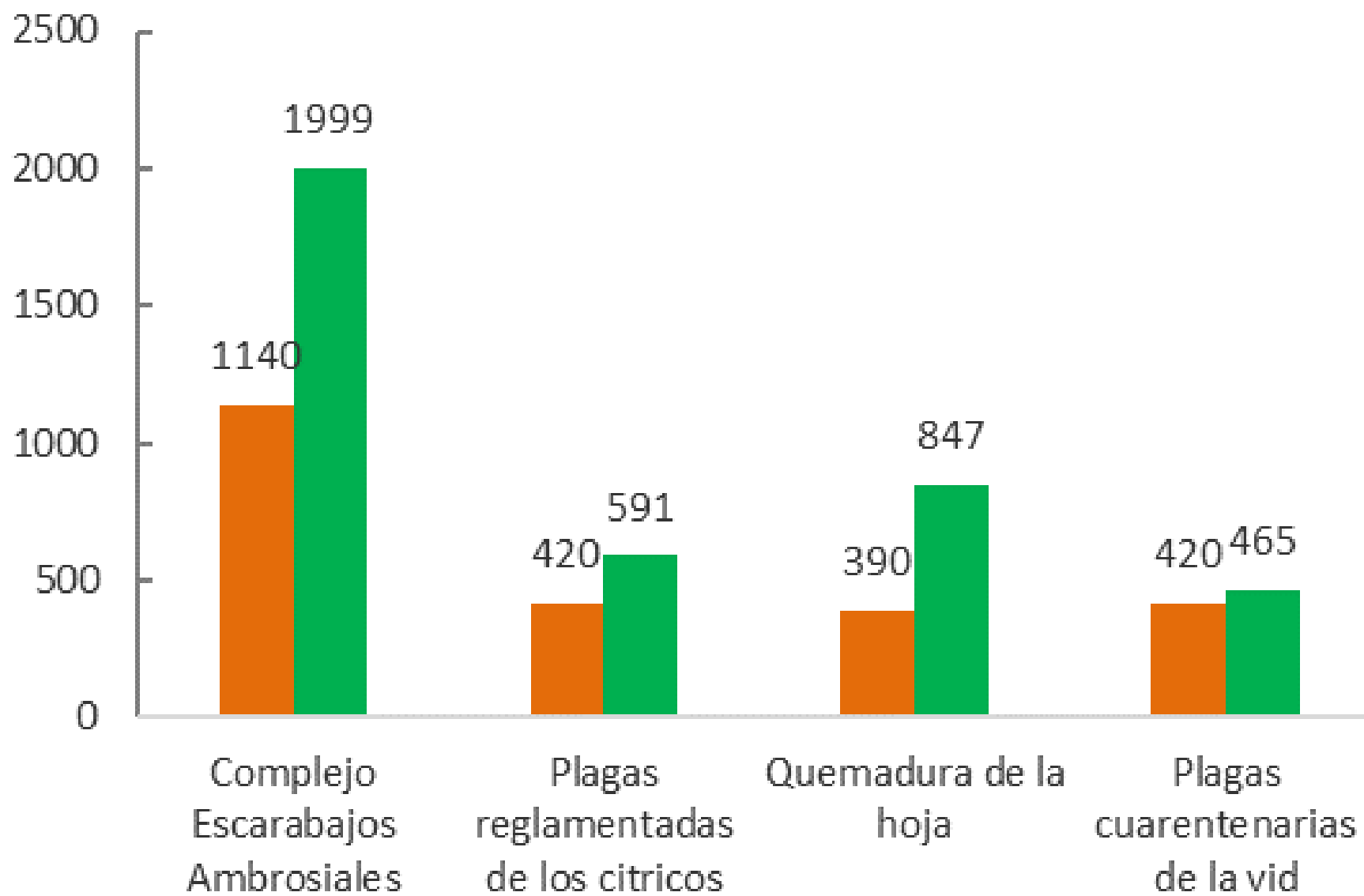
Programa de Vigilancia Epidemiológica Fitosanitaria en el estado de Baja California



Exploración puntual

Meta anual	Programado al mes	Realizado al mes
2,700	2,370	3,902

144.53% de la meta anual



Durante el noveno mes del año se ha logrado un avance en las estrategias operativas del Programa de Vigilancia Epidemiológica Fitosanitaria



71.12 % en Ruta de trapeo
66.22 % en Ruta de vigilancia
74.22 % en Parcela centinela
83.94 % en Planta centinela
81.48 % en Área de Exploración
144.53 % en Exploración puntual