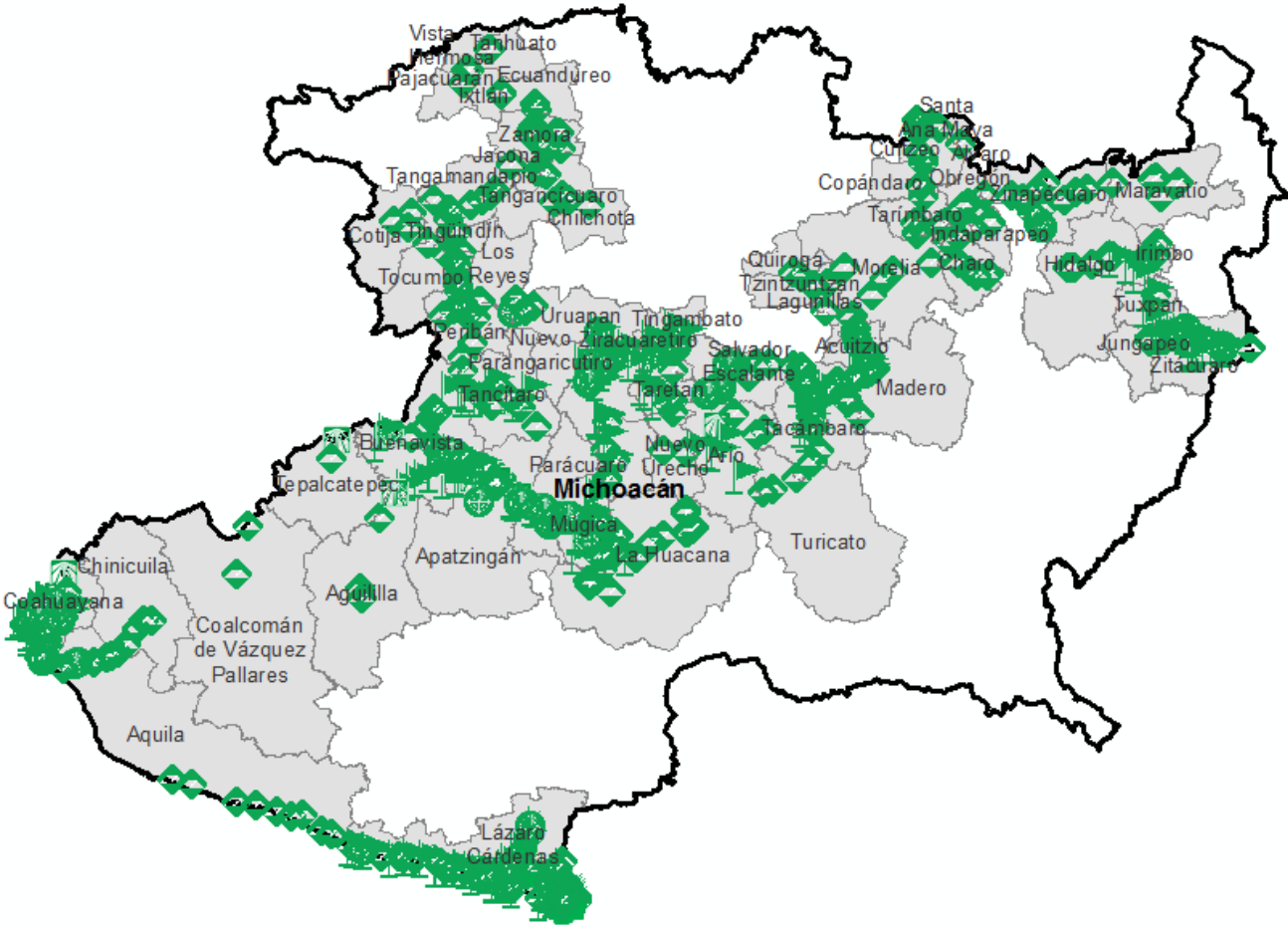


Programa de Vigilancia Epidemiológica Fitosanitaria en el Estado de Michoacán

Recurso autorizado **\$ 5,296,524.00**

Informe de Estrategias Operativas 2017

Estrategias Operativas

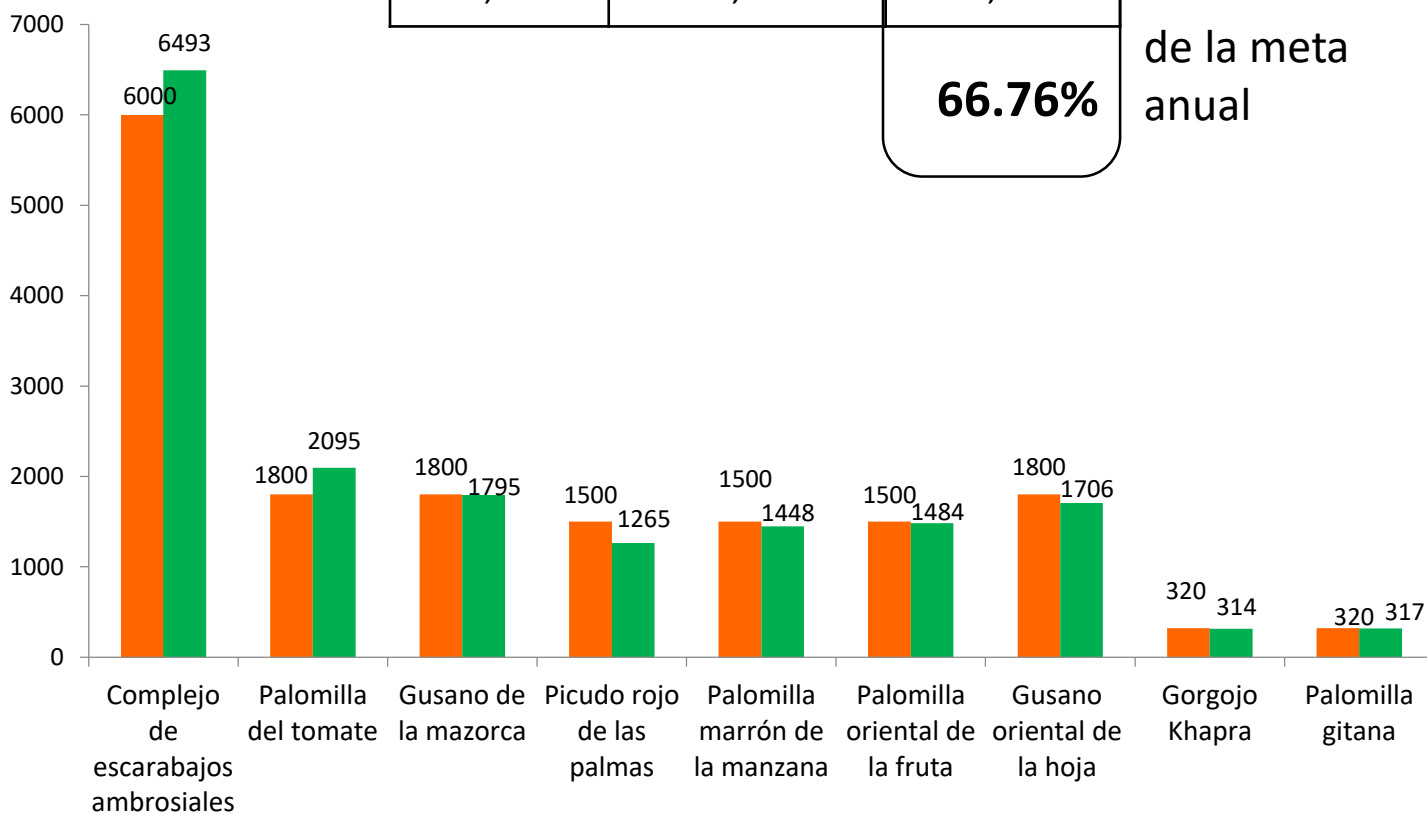


Avance de **2017**
Estrategias Operativas

Al mes de agosto se ha logrado el siguiente avance de estrategias operativas del Programa de Vigilancia Epidemiológica Fitosanitaria

Rutas de trapeo (revisiones)		
Meta anual	Programado al mes	Realizado al mes
25,340	16,540	16,917
		66.76%

de la meta anual



- 
Gusano de la mazorca (GM)
(Helicoverpa armigera)
\$ 181,100.00
- 
Complejo de escarabajos ambrosiales (CEA)
Complejo Barrenador polífago y Complejo Marchitez del laurel rojo \$ 1,287,275.00
- 
Quemadura de la hoja (QH)
(Xylella fastidiosa)
\$ 767,784.00
- 
Plagas reglamentadas del plátano (PRPL)
\$ 502,600.00
- 
Plagas reglamentadas de los cítricos (PRC)
\$ 600,140.00
- 
Pudrición del cogollo (PC)
(Phytophthora palmivora) \$ 61,000.00
- 
Gusano oriental de la hoja (GOH)
(Spodoptera litura) \$ 269,500.00
- 
Picudo rojo de las palmas (PRP)
(Rhynchophorus ferrugineus) \$ 407,475.00
- 
Gorgojo khapra (GK)
(Trogoderma granarium) \$ 65,850.00
- 
Palomilla gitana (PG)
(Lymantria dispar) \$ 43,100.00
- 
Palomilla del tomate (PT)
(Tuta absoluta) \$ 247,250.00
- 
Palomilla oriental de la fruta (POF)
(Grapholita molesta) \$ 310,550.00
- 
Palomilla marrón de la manzana (PMM)
(Epiphyas postvittana) \$ 302,400.00

Vigilancia pasiva (VP) y gasto administrativo (GTO ADMON) **\$ 250,500.00**

Programa de Vigilancia Epidemiológica Fitosanitaria en el Estado de Michoacán

Informe de Estrategias Operativas



Rutas de vigilancia (revisiones)

Meta anual	Programado al mes	Realizado al mes
7,130	4,650	4,515

63.32%

de la meta anual

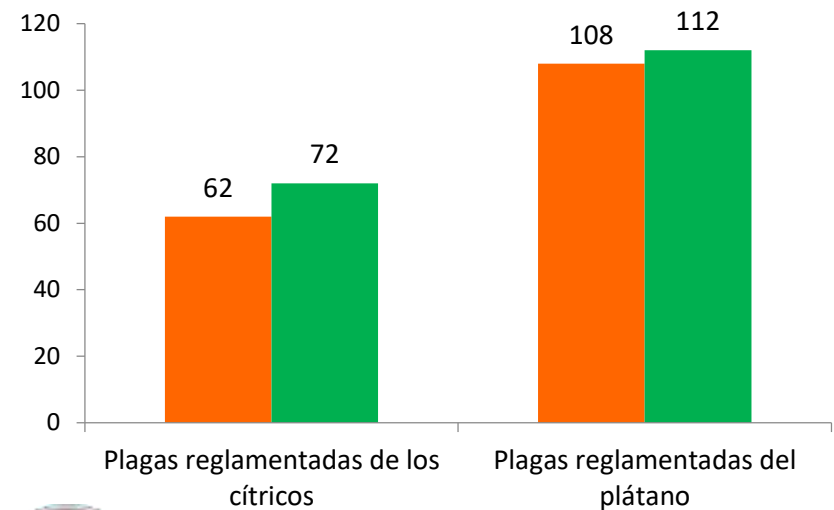
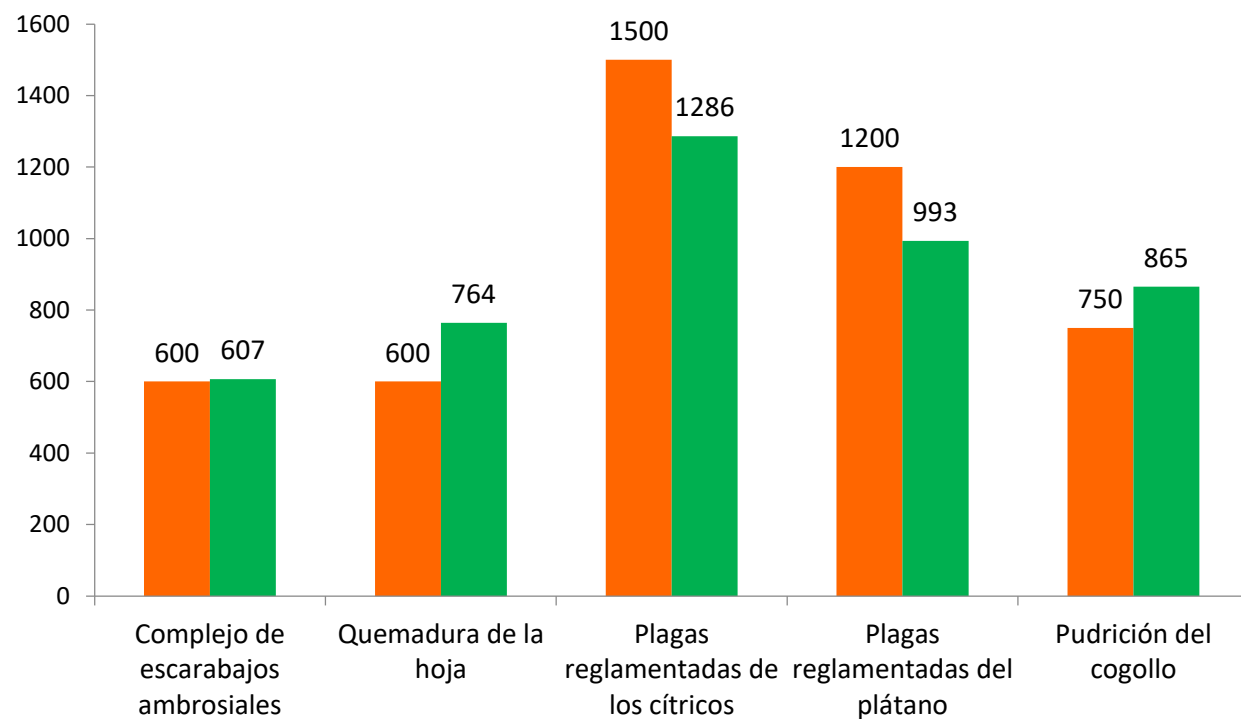


Parcelas centinela (revisiones)

Meta anual	Programado al mes	Realizado al mes
266	170	184

69.17%

de la meta anual

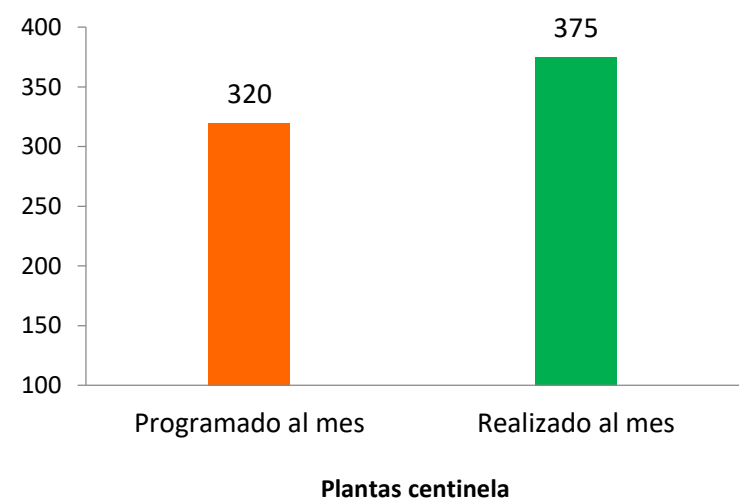


Planta centinela (revisiones)

Meta anual	Programado al mes	Realizado al mes
480	320	375

78.13%

de la meta anual

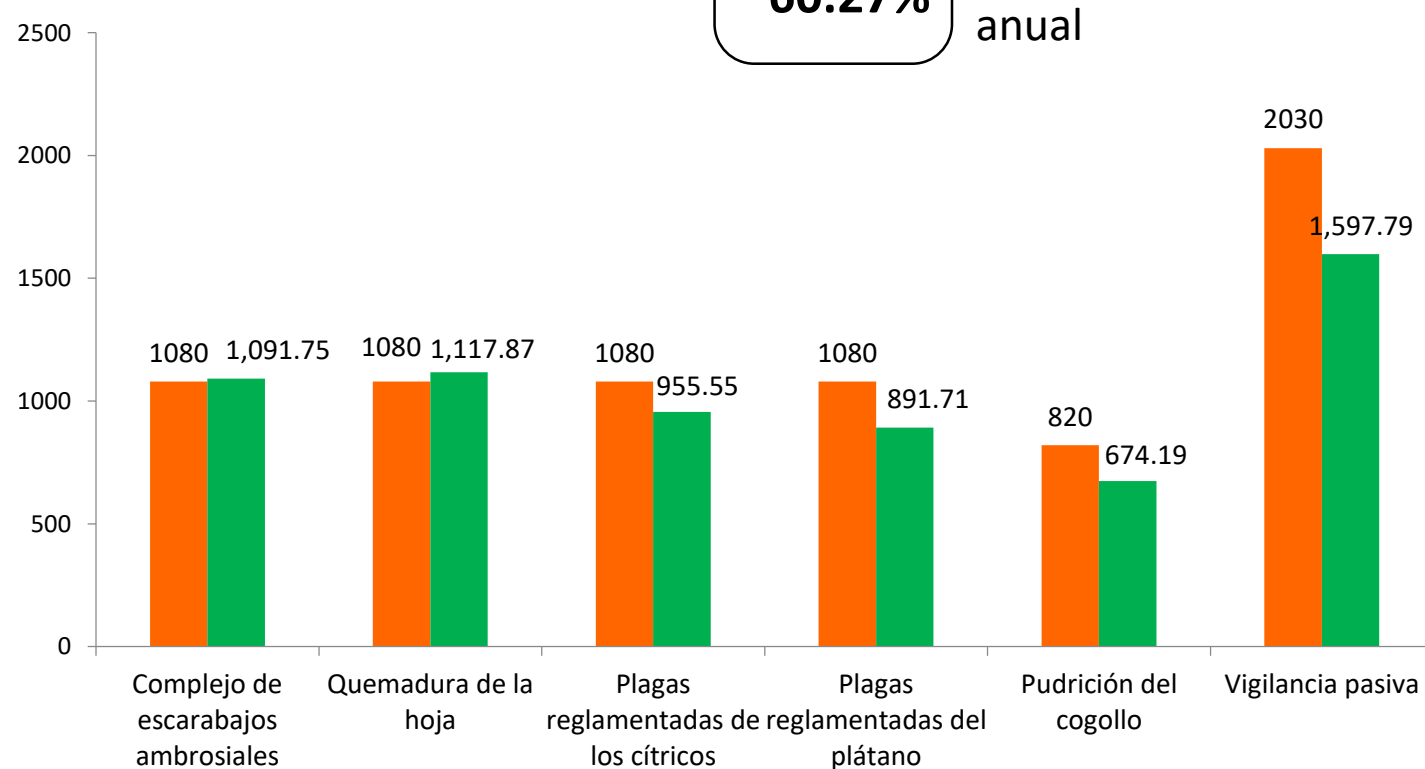


Área de exploración (Ha)

Meta anual	Programado al mes	Realizado al mes
10,500	7,170	6,328.86

60.27%

de la meta anual



Durante el octavo mes del año se ha logrado un avance en las estrategias operativas del Programa de Vigilancia Epidemiológica Fitosanitaria

66.76% en Rutas de trampeo

63.32% en Rutas de vigilancia

69.17% en Parcelas centinelas

60.27% en Área de exploración

78.13% en Plantas centinela

