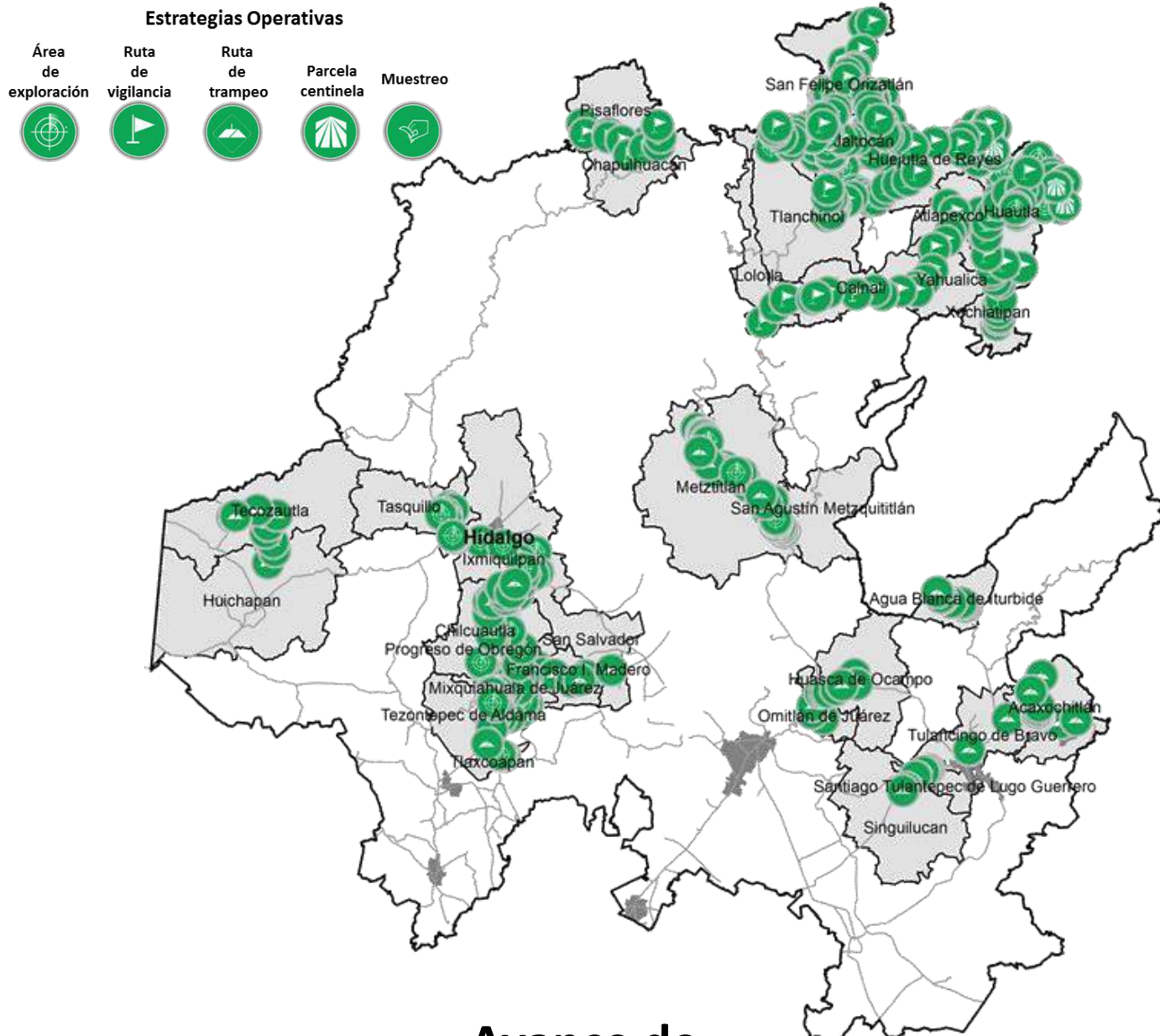


# Programa de Vigilancia Epidemiológica Fitosanitaria en el estado de Hidalgo

## Informe de Estrategias Operativas 2017

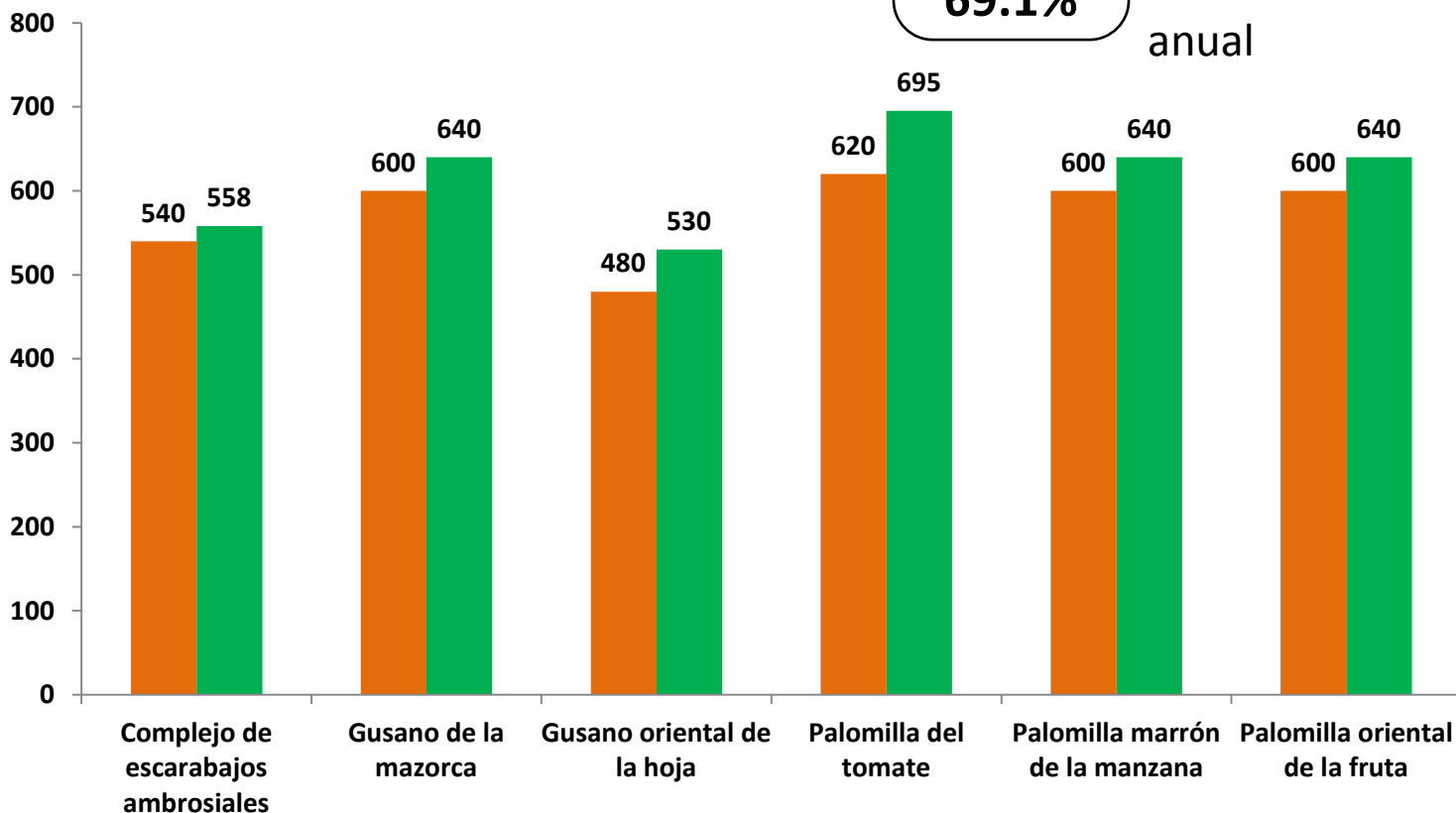


### Avance de Estrategias Operativas 2017

Durante el mes de agosto se cumplió el siguiente avance de estrategias operativas del Programa de Vigilancia Epidemiológica Fitosanitaria

Ruta de trampeo		
Meta anual	Programado al mes	Realizado al mes
5,360	3,440	3,703
		<b>69.1%</b>

de la meta anual



Recurso autorizado **\$ 2,037,382.00**

**Gusano de la mazorca**  
(*Helicoverpa armigera*) \$ 243,112.00

**Complejo de escarabajos ambrosiales**  
Barrenador Polífago y Ambrosia del Laurel Rojo \$ 149,731.00

**Plagas reglamentadas del plátano**  
\$ 393,613.00

**Plagas reglamentadas de los cítricos**  
\$ 491,997.00

**Quemadura de la hoja**  
(*Xylella fastidiosa*) \$ 56,521.00

**Carbón parcial del trigo**  
(*Tilletia indica*) \$ 115,571.00

**Roya negra del tallo del trigo**  
(*Puccinia graminis* f. sp. *tritici* raza U) \$ 63,573.00

**Palomilla oriental de la fruta**  
(*Grapholita molesta*) \$ 58,762.00

**Palomilla del tomate**  
(*Tuta absoluta*) \$ 164,227.00

**Palomilla marrón de la manzana**  
(*Epiphyas postvittana*) \$ 60,792.00

**Gusano oriental de la hoja**  
(*Spodoptera litura*) \$ 134,305.00

Vigilancia pasiva y gasto administrativo **\$ 105,178.00**

## Informe de Estrategias Operativas

## Programa de Vigilancia Epidemiológica Fitosanitaria en el estado de Hidalgo

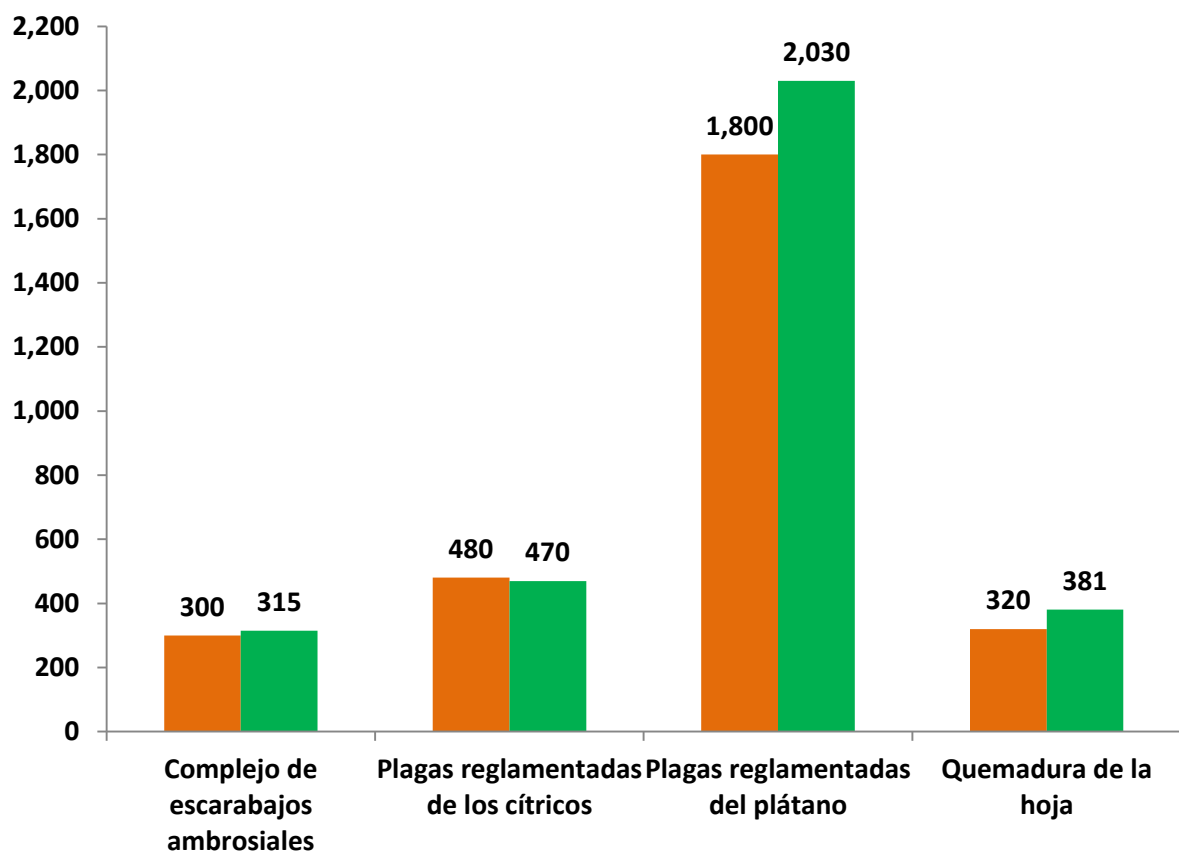


### Rutas de Vigilancia

Meta anual	Programado al mes	Realizado al mes
4,230	2,900	3,196

**75.6%**

de la meta anual

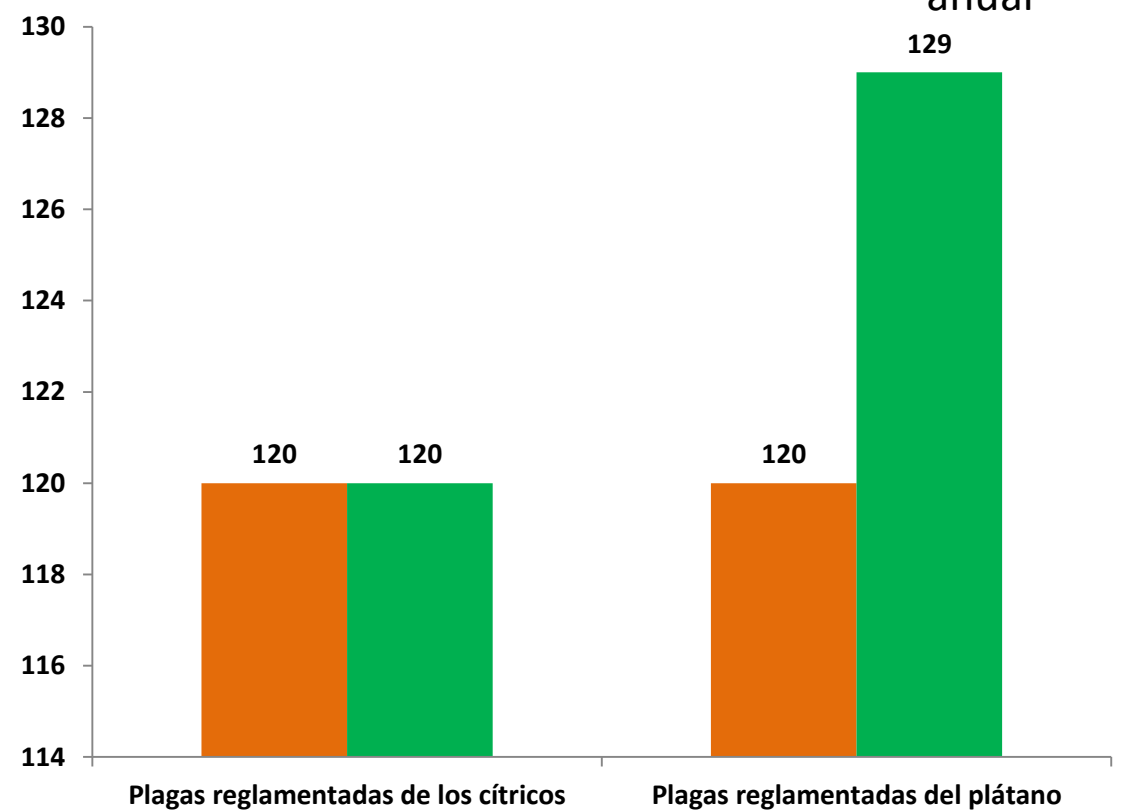


### Parcela Centinela

Meta anual	Programado al mes	Realizado al mes
360	240	249

**69.2%**

de la meta anual

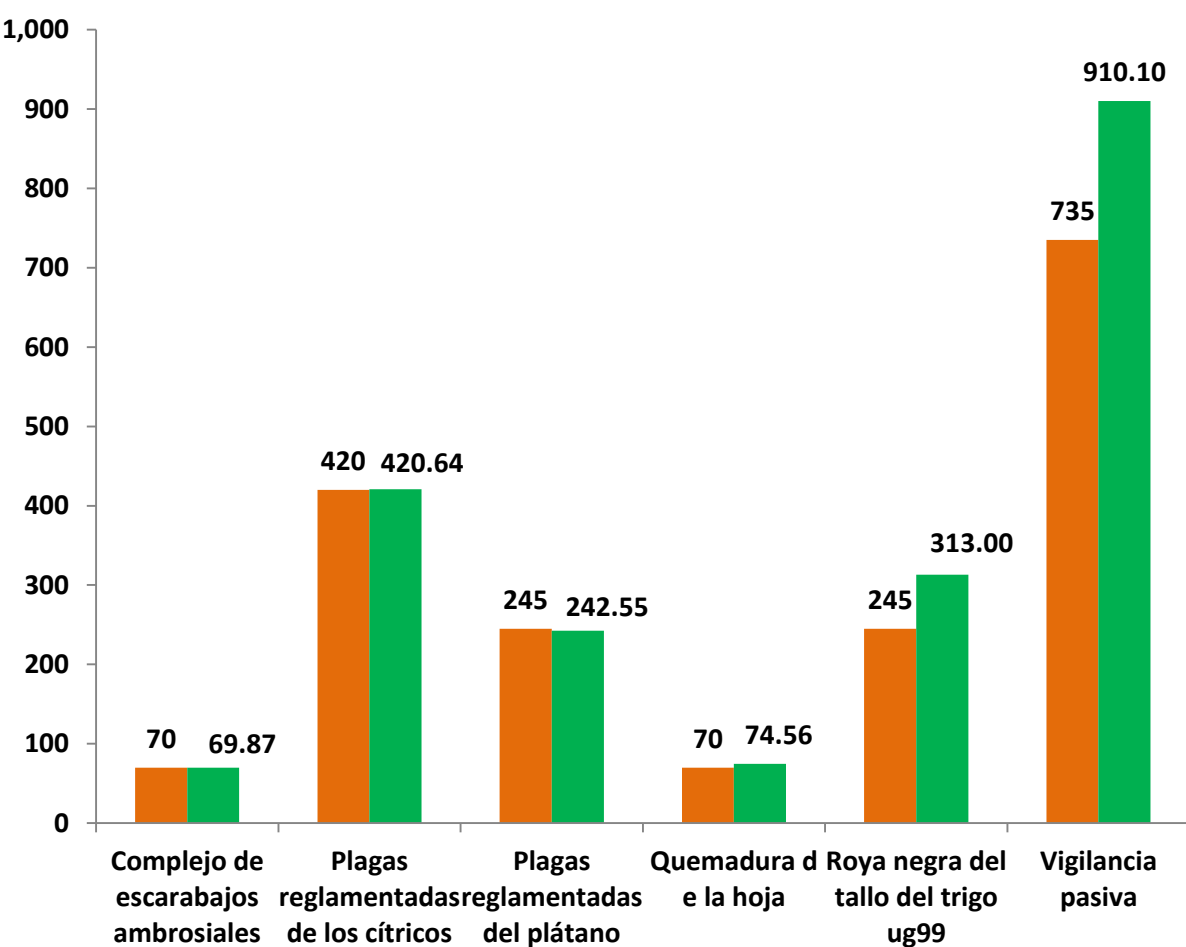


### Área de Exploración

Meta anual	Programado al mes	Realizado al mes
2,290	1,785	2,030.72

**88.7%**

de la meta anual

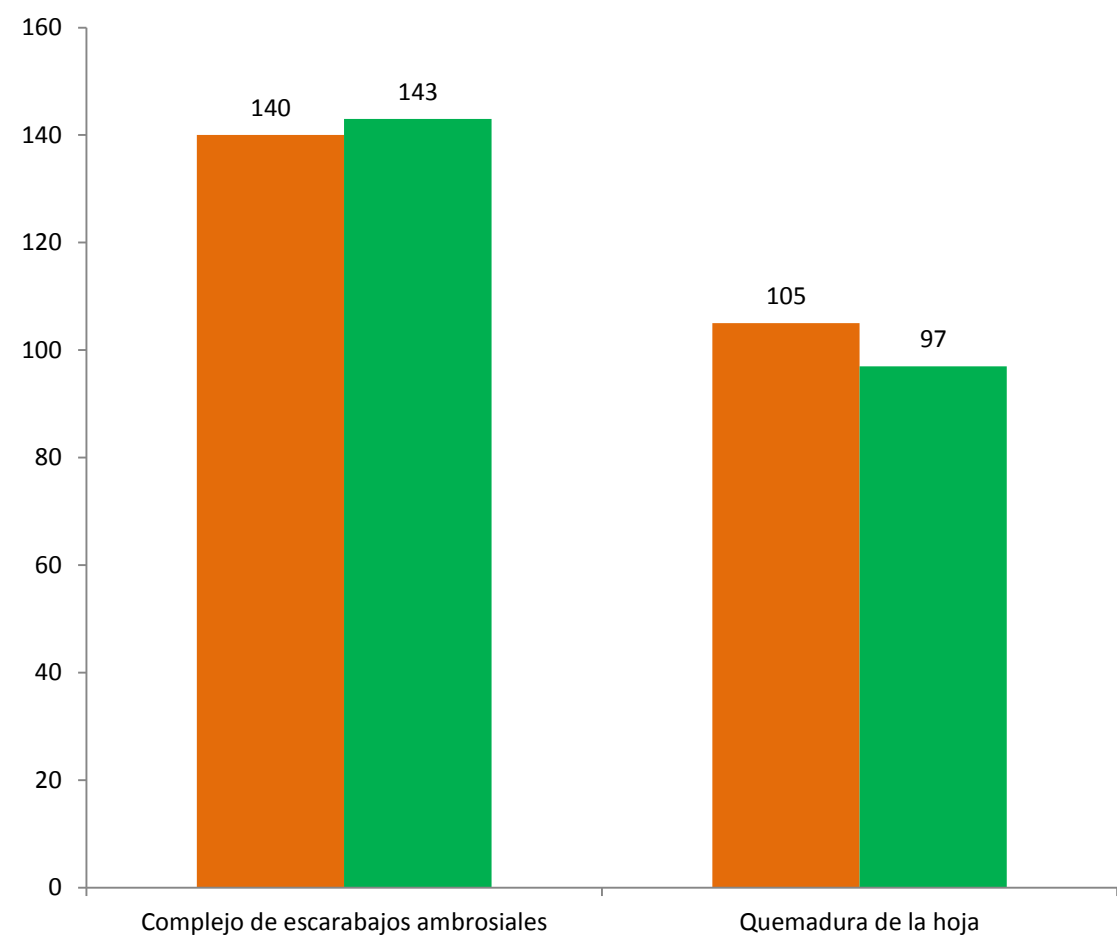


### Exploración puntual

Meta anual	Programado al mes	Realizado al mes
350	245	240

**68.6%**

de la meta anual

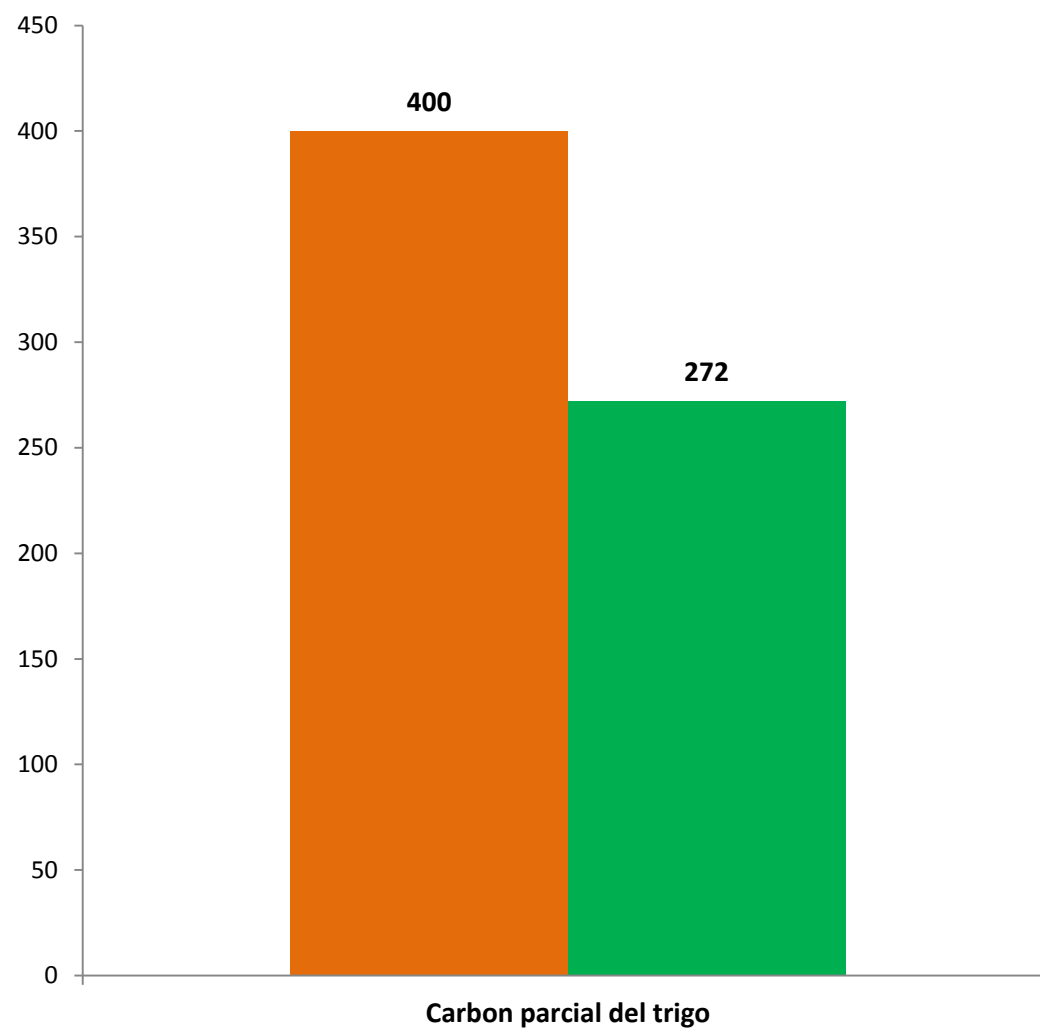


## Informe de Estrategias Operativas

Programa de Vigilancia Epidemiológica Fitosanitaria  
en el estado de Hidalgo

Muestreo		
Meta anual	Programado al mes	Realizado al mes
450	400	272
		<b>60.4%</b>

de la meta  
anual



Durante el octavo mes del año se ha logrado un avance en las estrategias operativas del Programa de Vigilancia Epidemiológica Fitosanitaria



**69.1 %** en Rutas de trampeo

**75.6 %** en Rutas de vigilancia

**69.2 %** en Parcelas centinelas

**88.7 %** en Área de exploración

**68.6 %** en Exploración puntual

**60.4 %** en Muestreo

