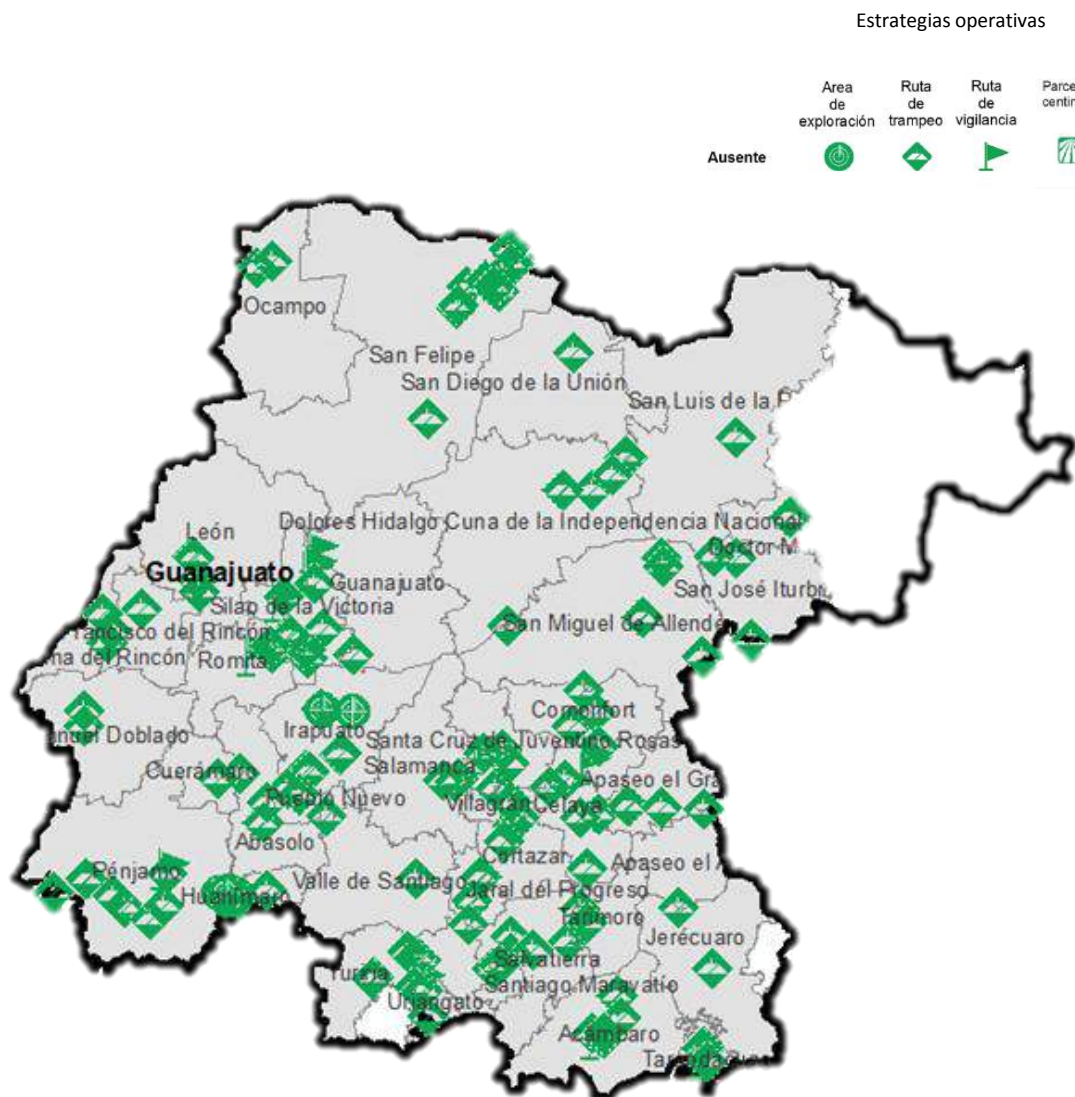


Programa de Vigilancia Epidemiológica Fitosanitaria en el estado de Guanajuato

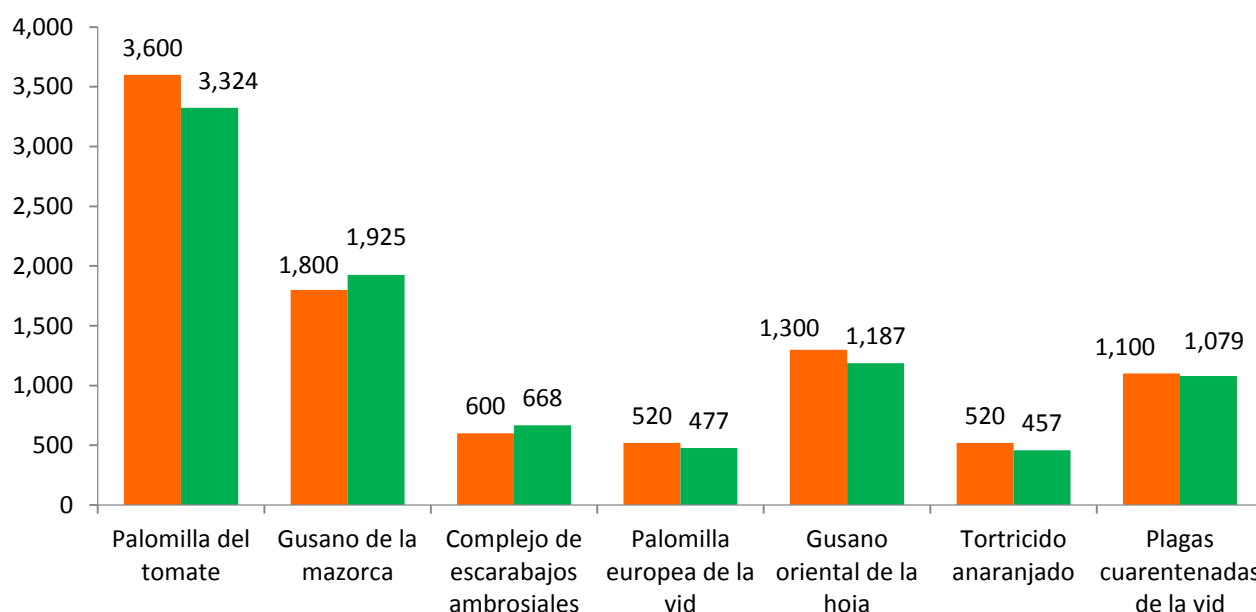
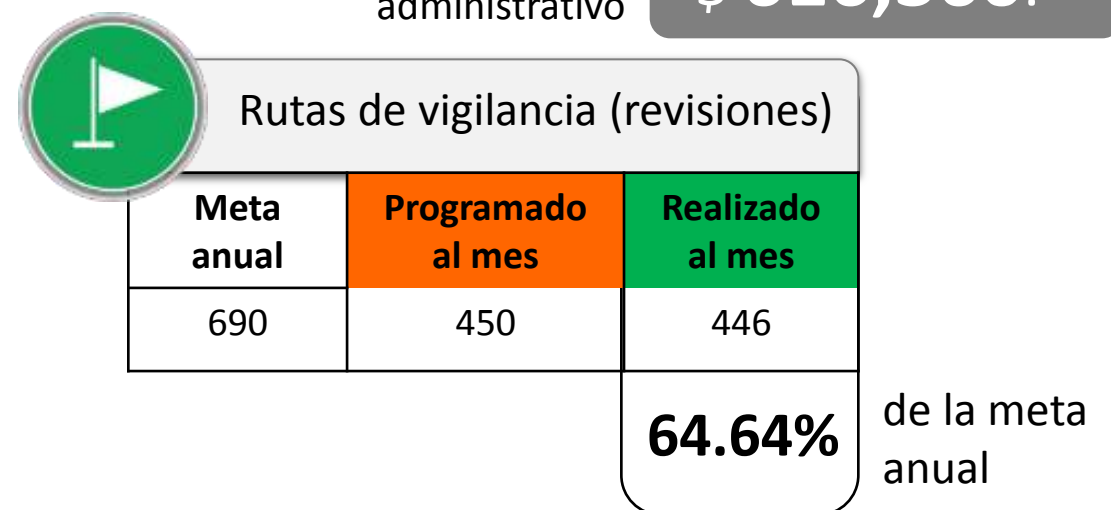
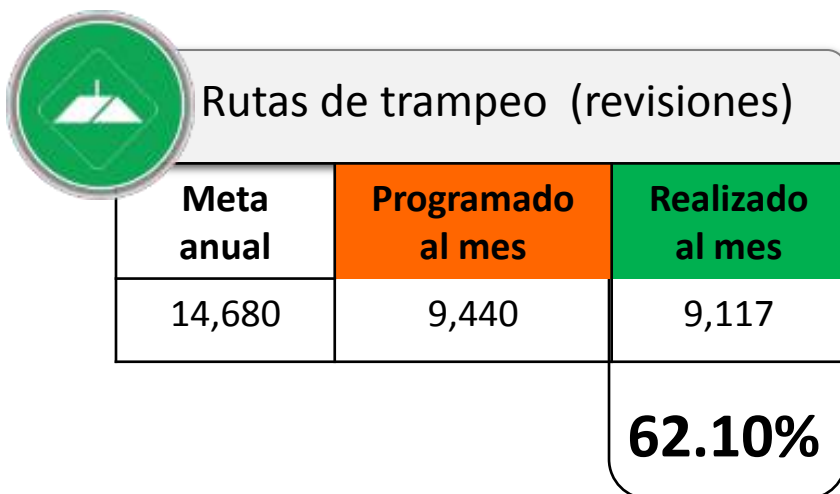
Informe de Estrategias Operativas 2017

Recurso autorizado VEF **\$ 4,132,714.00**



Avance de Estrategias Operativas 2017

Al mes de agosto se ha cumplido el siguiente avance de las estrategias operativas del Programa



Gusano de la mazorca
(*Helicoverpa armigera*) \$ 517,632.00

Tortricido anaranjado
(*Argyrotaenia franciscana*) \$ 25,500.00

Gusano oriental de la hoja
(*Spodoptera litura*) \$ 163,882.00

Complejo de escarabajos ambrosiales
Escarabajo barrenador polífago y Escarabajo ambrosia del laurel rojo \$ 132,400.00

Quemadura de la hoja
(*Xylella fastidiosa* subsp. *multiplex*) \$ 535,423.00

Carbón parcial del trigo
(*Tilletia indica*) \$ 607,772.00

Roya negra del tallo de trigo
(*Puccinia graminis* f. sp. *tritici* raza Ug99) \$ 322,351.00

Plagas cuarentenarias de la vid
(*Xylella fastidiosa* subsp. *fastidiosa*, *Guignardia bidwellii* – *Phyllosticta ampelica*, *Phakopsora euvtis*) \$ 270,962.00

Palomilla del tomate
(*Tuta absoluta*) \$ 598,632.00


Palomilla europea de la vid
(*Lobesia botrana*) \$ 341,800.00

Vigilancia pasiva y gasto administrativo **\$ 616,360.00**

Rutas de vigilancia (revisiones)

Meta anual	Programado al mes	Realizado al mes
690	450	446

64.64% de la meta anual



Informe de Estrategias Operativas

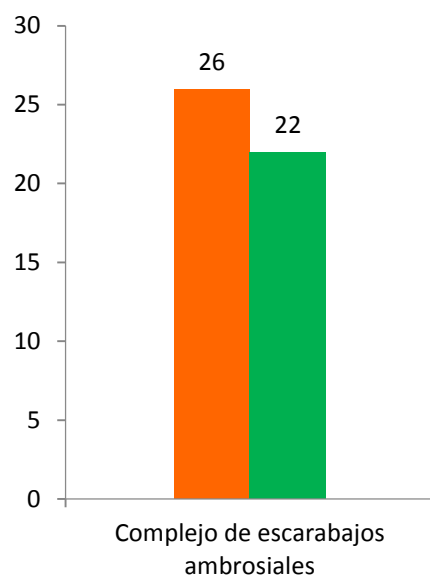
Programa de Vigilancia Epidemiológica Fitosanitaria
en el estado de Guanajuato



Plantas centinela (revisiones)

Meta anual	Programado al mes	Realizado al mes
41	26	22
		53.66%

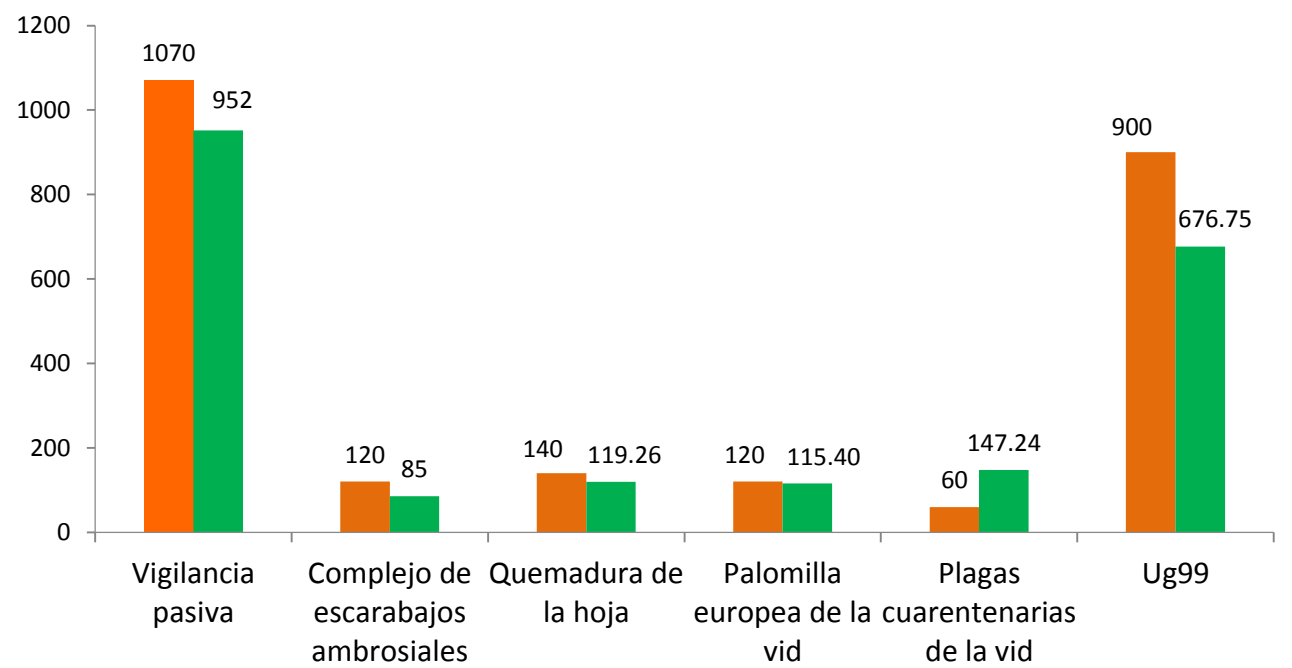
de la meta anual



Exploración (ha.)

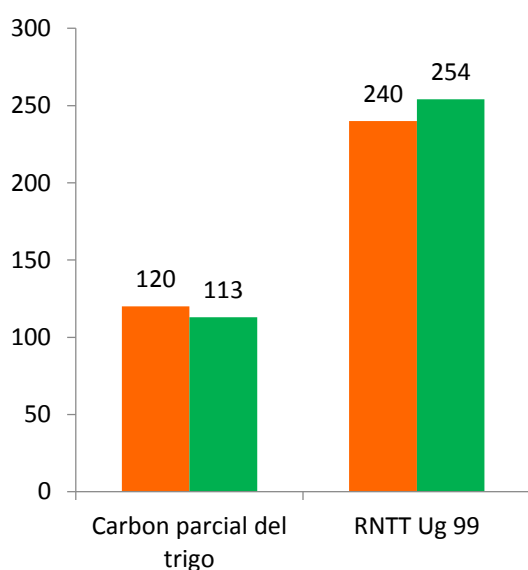
Meta anual	Programado al mes	Realizado al mes
3270	2,410	2,096
		35.36%

de la meta anual



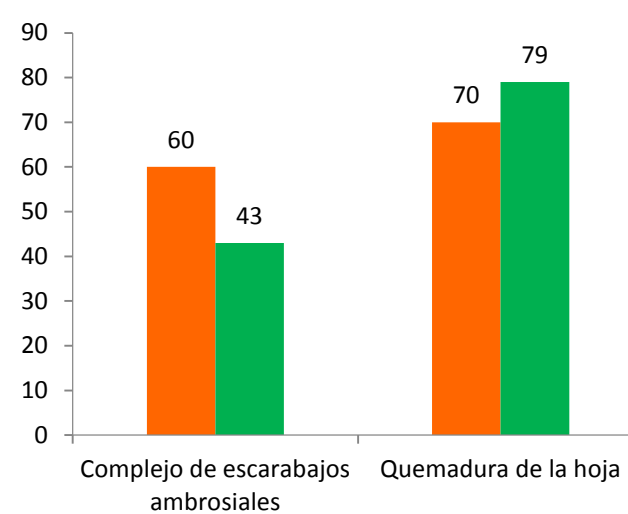
Parcelas centinela (revisiones)

Meta anual	Programado al mes	Realizado al mes
380	360	367
Porcentaje de la meta anual		66.84%



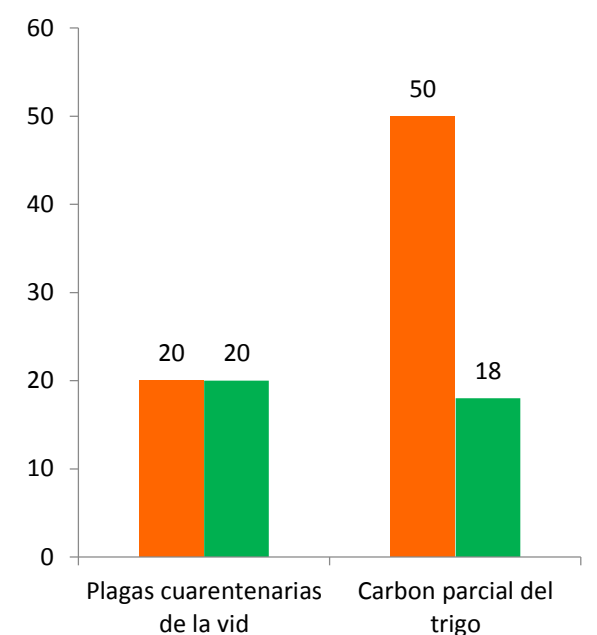
Exploración puntual (sitios)

Meta anual	Programado al mes	Realizado al mes
180	130	122
Porcentaje de la meta anual		67.78%



Diagnóstico (muestras)

Meta anual	Programado al mes	Realizado al mes
80	70	38
Porcentaje de la meta anual		47.50%



Al séptimo mes del año se ha logrado el siguiente avance en las estrategias operativas del Programa de Vigilancia Epidemiológica Fitosanitaria



62.10 % Rutas de trampeo

64.64 % Rutas de vigilancia

35.36 % Exploración

66.84 % Parcelas centinela

67.78 % Exploración puntual

53.66 % Plantas centinela

47.50 % Diagnóstico