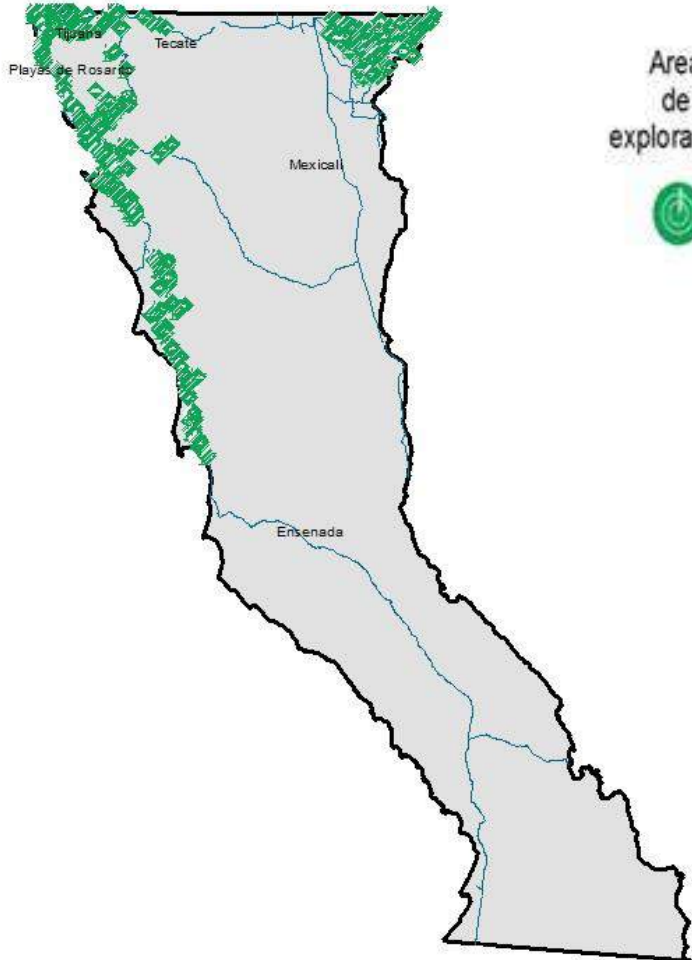


Programa de Vigilancia Epidemiológica Fitosanitaria en el estado de Baja California

Recurso autorizado **\$ 5,757,206.00**

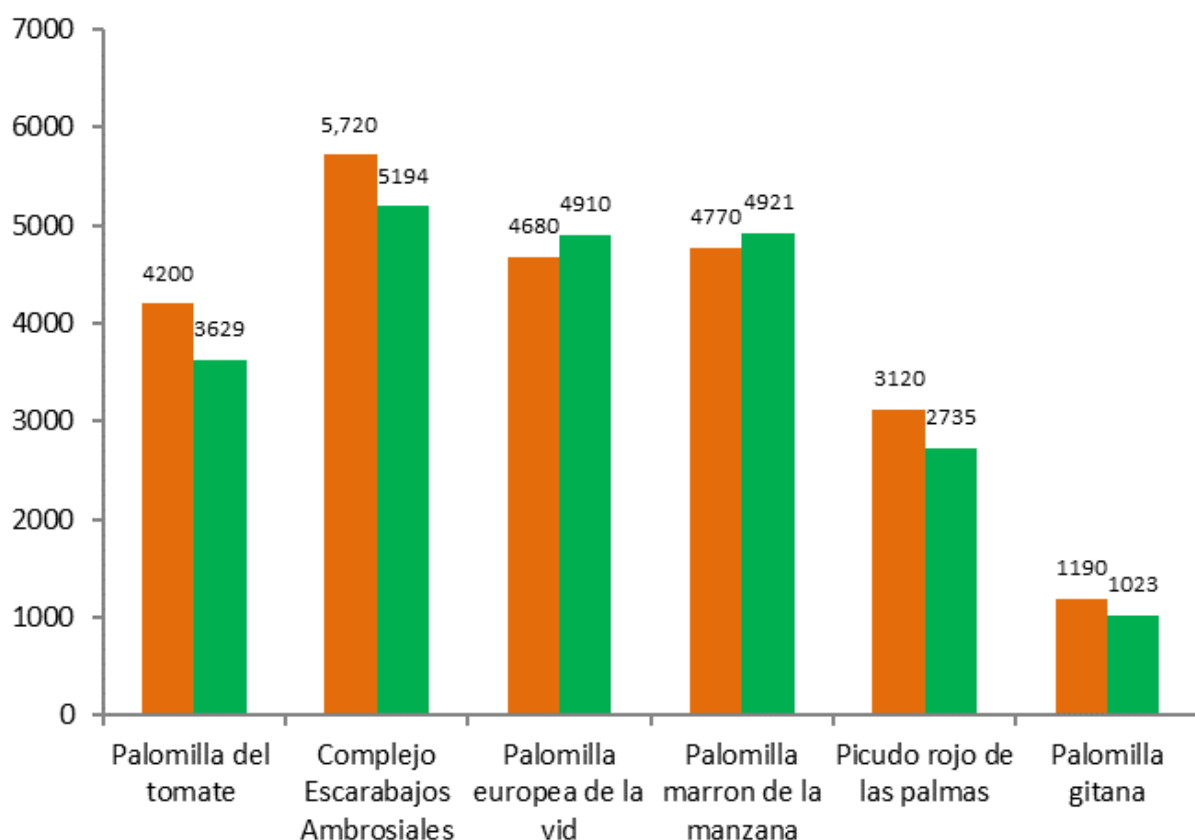
Informe de Estrategias Operativas 2017



Avance de Estrategias Operativas 2017

Al mes de agosto se cumplió el siguiente avance de las estrategias operativas del Programa de Vigilancia Epidemiológica Fitosanitaria

Ruta de trampeo		
Meta anual	Programado al mes	Realizado al mes
36,662	23,680	22,412
		61.13% de la meta anual



- Carbón parcial del trigo** (*Tilletia indica*)
\$ 223,084.00
- Complejo de escarabajos ambrosiales** Barrenador Polífago y Ambrosia del Laurel Rojo
\$ 1,476,575.00
- Quemadura de la hoja** (*Xylella fastidiosa*)
\$ 219,168.00
- Palomilla del tomate** (*Tuta absoluta*)
\$ 585,114.00
- Roya negra del tallo del trigo** (*Puccinia graminis* f.sp. *tritici* raza Ug99)
\$ 182,384.00
- Palomilla gitana** (*Lymantria dispar*)
\$ 332,106.00
- Palomilla marrón de la manzana** (*Epiphyas postvittana*)
\$ 558,610.00
- Palomilla europea de la vid** (*Lobesia botrana*)
\$ 515,936.00
- Picudo rojo de las palmas** (*Rhynchophorus ferrugineus*)
\$ 461,169.00
- Plagas reglamentadas de los cítricos**
\$ 688,024.00
- Plagas cuarentenarias de la vid**
\$ 247,212.00

Vigilancia pasiva
Gasto Administrativo **\$ 267,824.00**

Informe de Estrategias Operativas

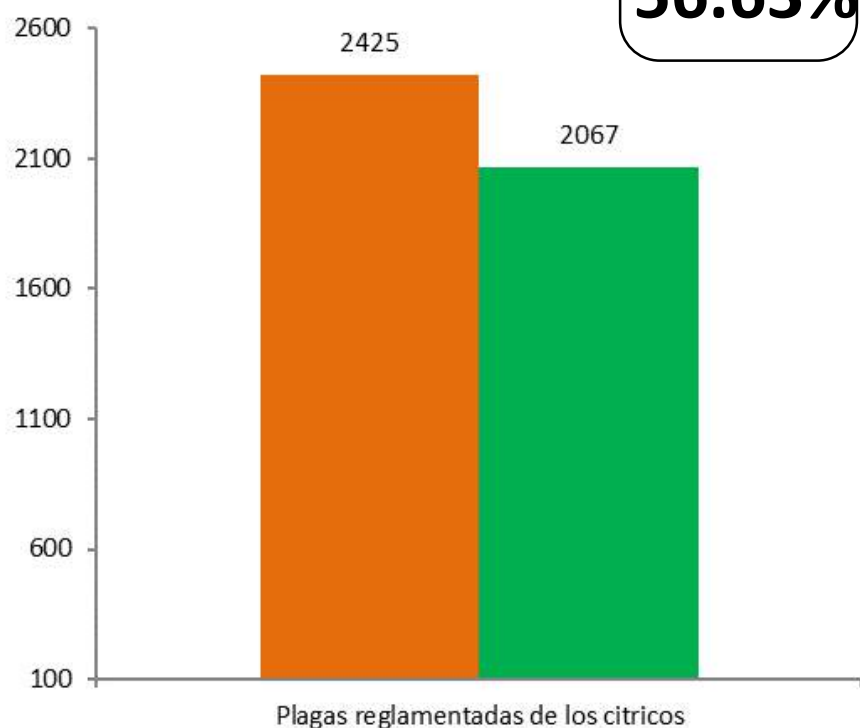
Programa de Vigilancia Epidemiológica Fitosanitaria en el estado de Baja California



Ruta de Vigilancia

Meta anual	Programado al mes	Realizado al mes
3,650	2,425	2,067

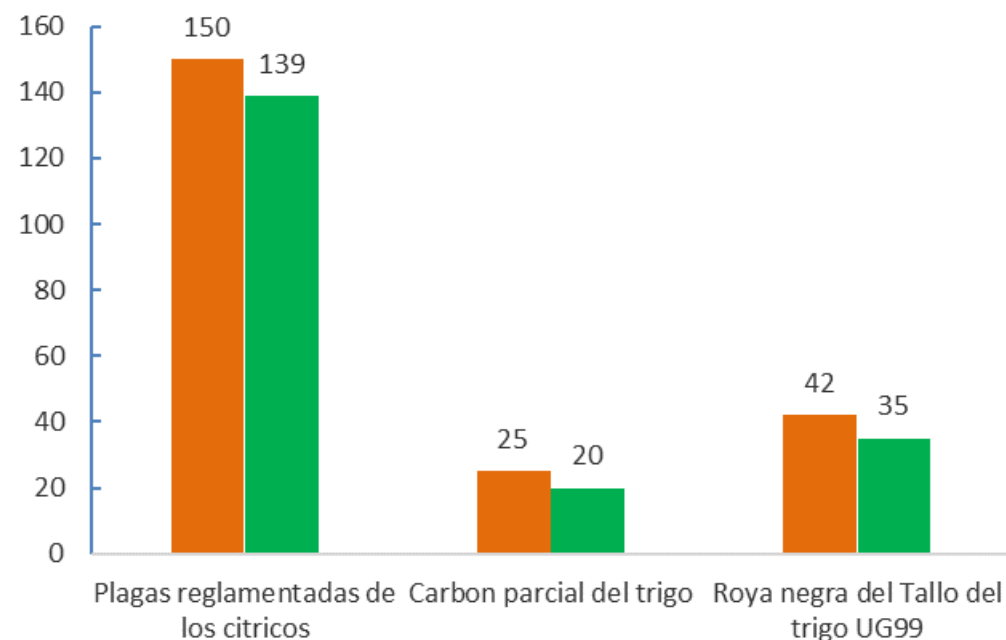
56.63% de la meta anual



Parcela Centinela

Meta anual	Programado al mes	Realizado al mes
231	217	194

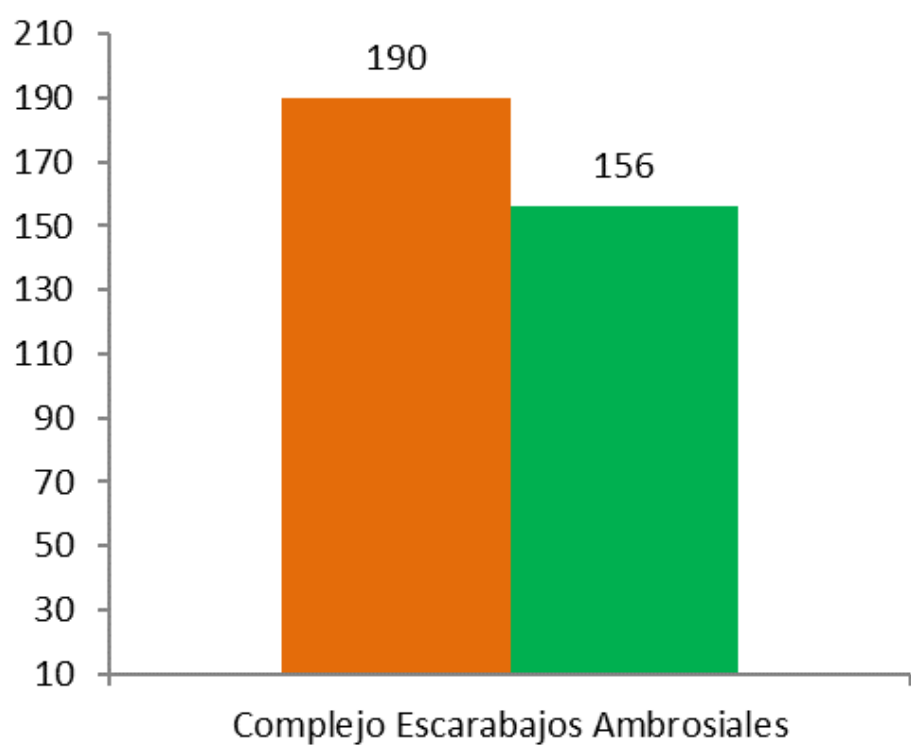
67.60% de la meta anual



Planta Centinela

Meta anual	Programado al mes	Realizado al mes
288	190	156

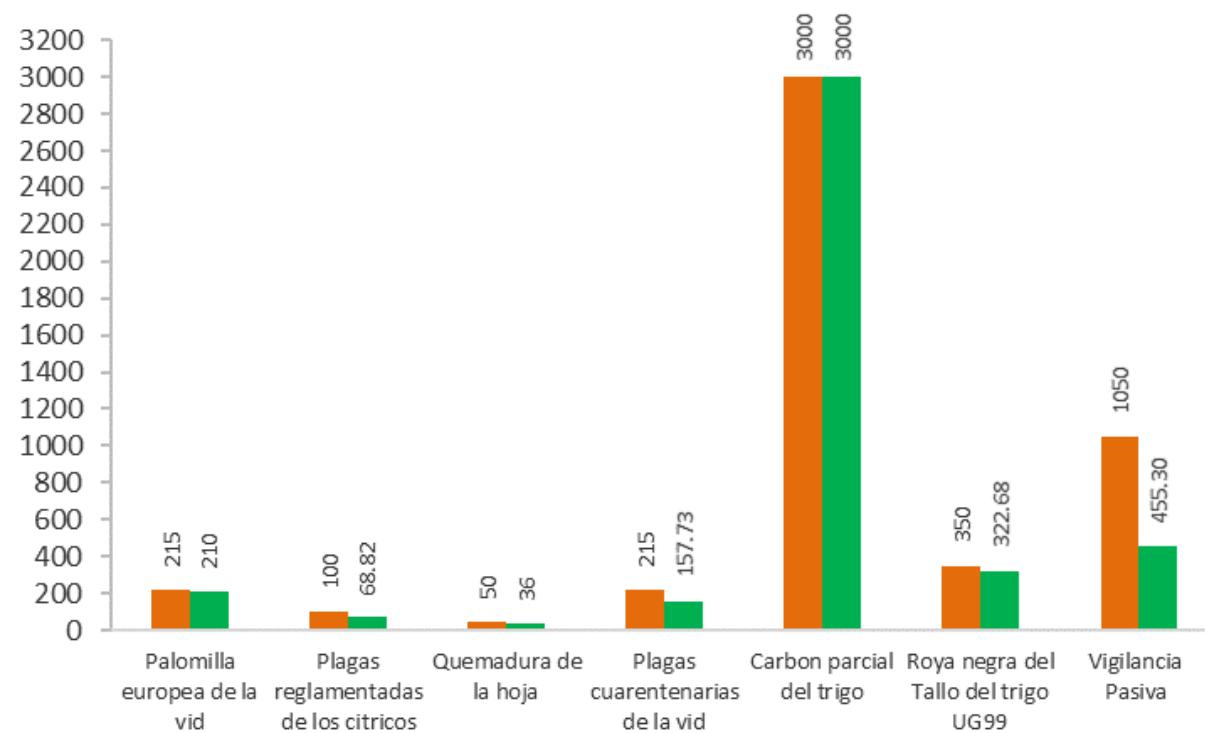
54.17% de la meta anual



Área de exploración

Meta anual	Programado al mes	Realizado al mes
5,425	4,980	4,250.37

78.35% de la meta anual



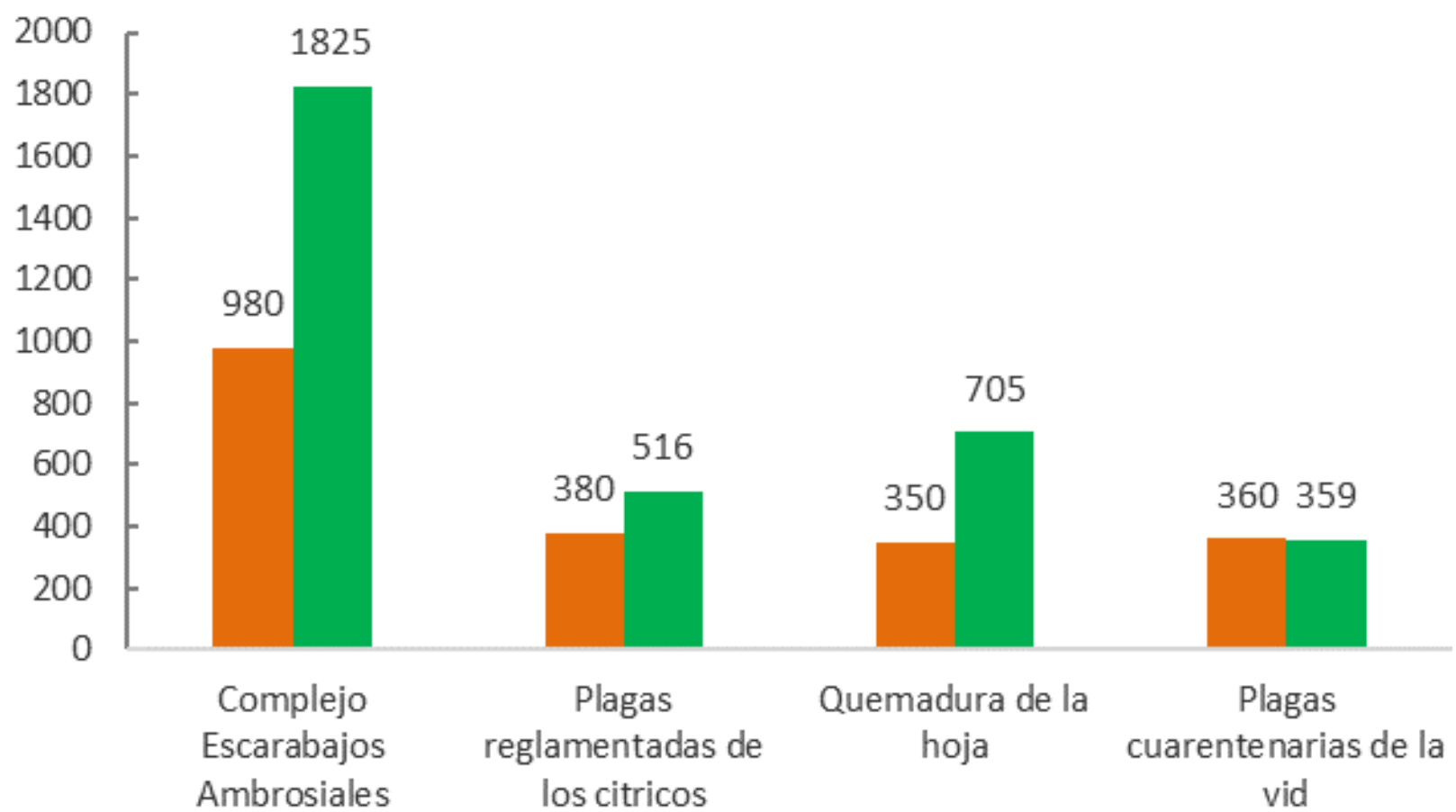
Programa de Vigilancia Epidemiológica Fitosanitaria en el estado de Baja California



Exploración puntual

Meta anual	Programado al mes	Realizado al mes
2,700	2,070	3,405

126.13% de la meta anual



Durante el octavo mes del año se ha logrado un avance en las estrategias operativas del Programa de Vigilancia Epidemiológica Fitosanitaria



61.13% en Ruta de trampeo
56.63% en Ruta de vigilancia
67.60% en Parcela centinela
54.17% en Planta centinela
78.35% en Área de Exploración
126.13% en Exploración puntual