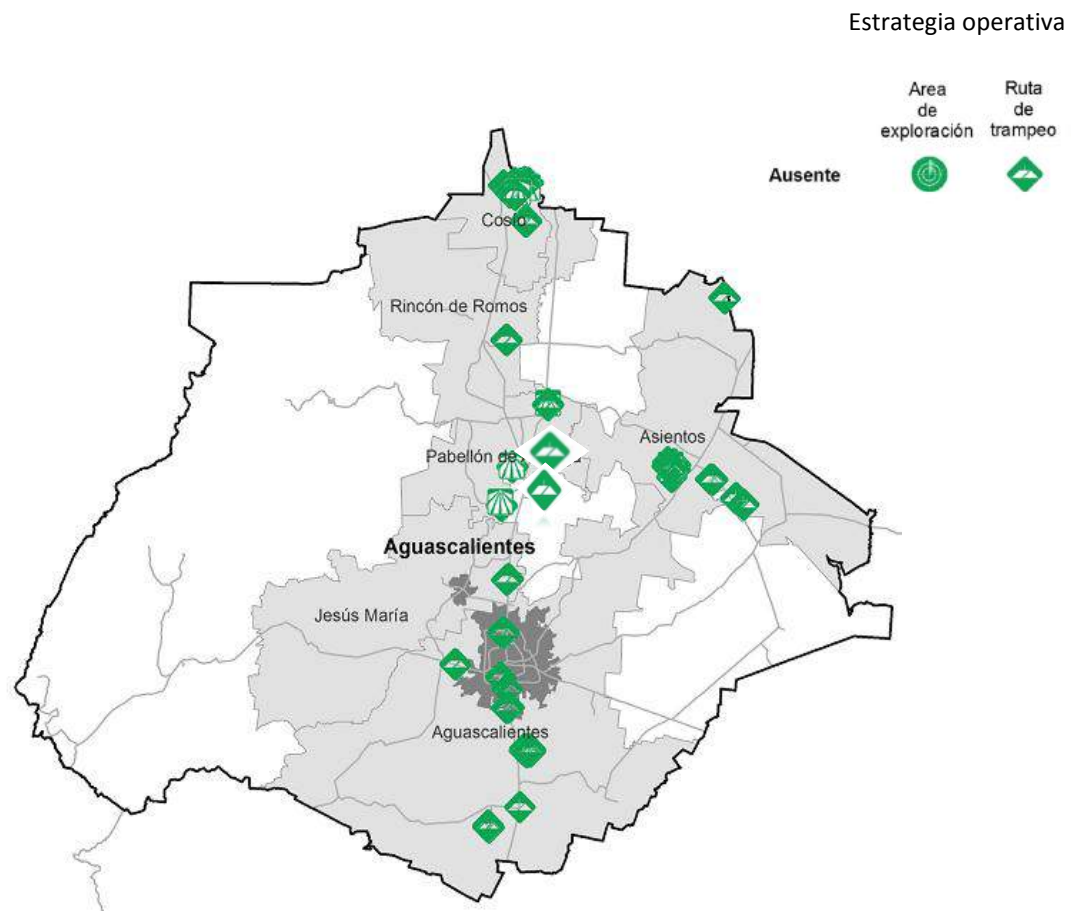


Programa de Vigilancia Epidemiológica Fitosanitaria en el estado de Aguascalientes

Informe de Estrategias Operativas 2017



Avance de Estrategias Operativas 2017

Al mes de agosto se cumplió el siguiente avance de las estrategias operativas del Programa

Muestreos (número)

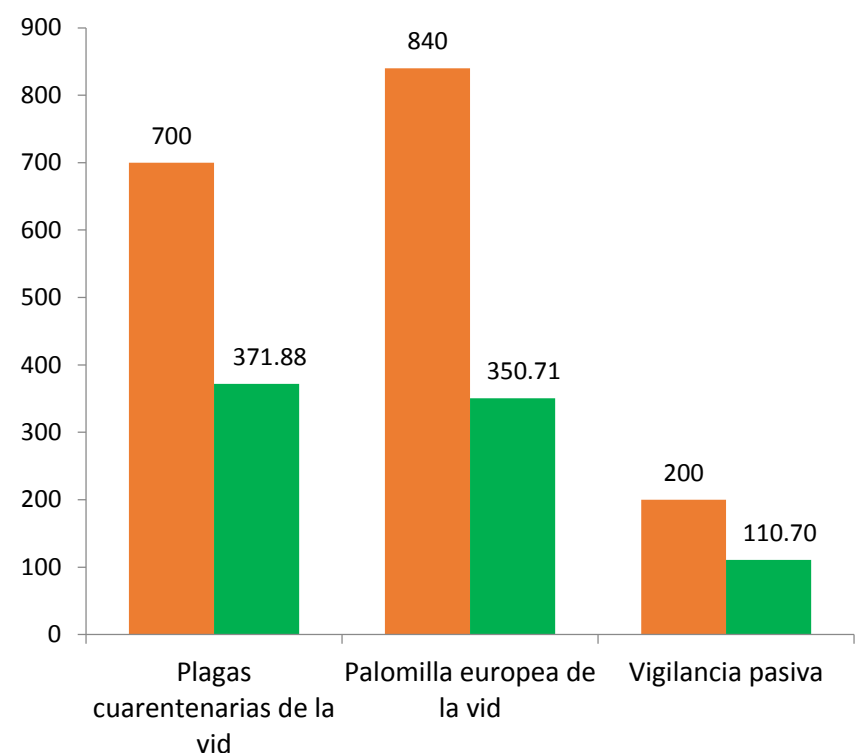
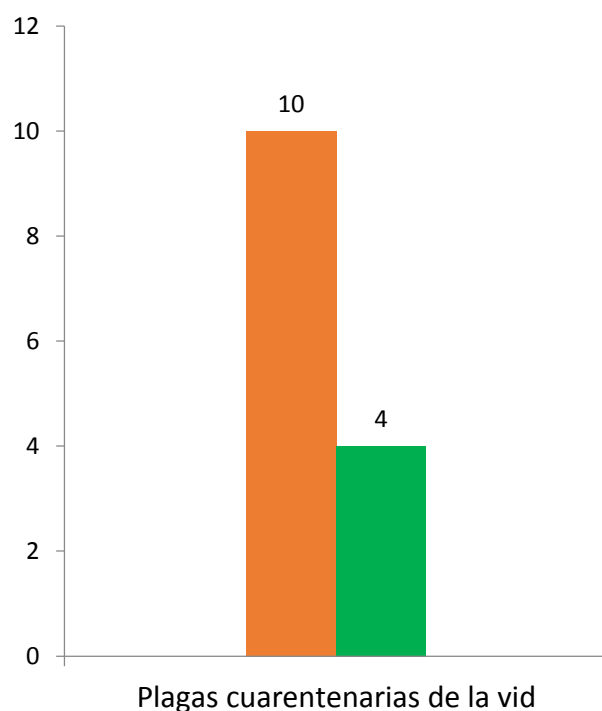
Meta anual	Programado al mes	Realizado al mes
10	10	4

40% de la meta anual

Exploración (ha.)

Meta anual	Programado al mes	Realizado al mes
2131	1740	833


39.10% de la meta anual



Recurso autorizado VEF **\$ 1,609,124.00**

Plagas cuarentenarias de la vid

(*Xylella fastidiosa* subsp. *fastidiosa*,
Guignardia bidwellii – *Phyllosticta ampelicida*, *Phakopsora euvtis*)



\$ 215,179.00

Gusano de la mazorca

(*Helicoverpa armigera*)



\$ 136,810.00

Gusano oriental de la hoja

(*Spodoptera litura*)



\$ 124,625.00

Palomilla marrón de la manzana

(*Epiphyas postvittana*)



\$ 228,930.00

Palomilla del tomate

(*Tuta absoluta*)



\$ 302,280.00

Palomilla europea de la vid

(*Lobesia botrana*)



\$ 290,210.00

Palomilla oriental de la fruta

(*Grapholita molesta*)



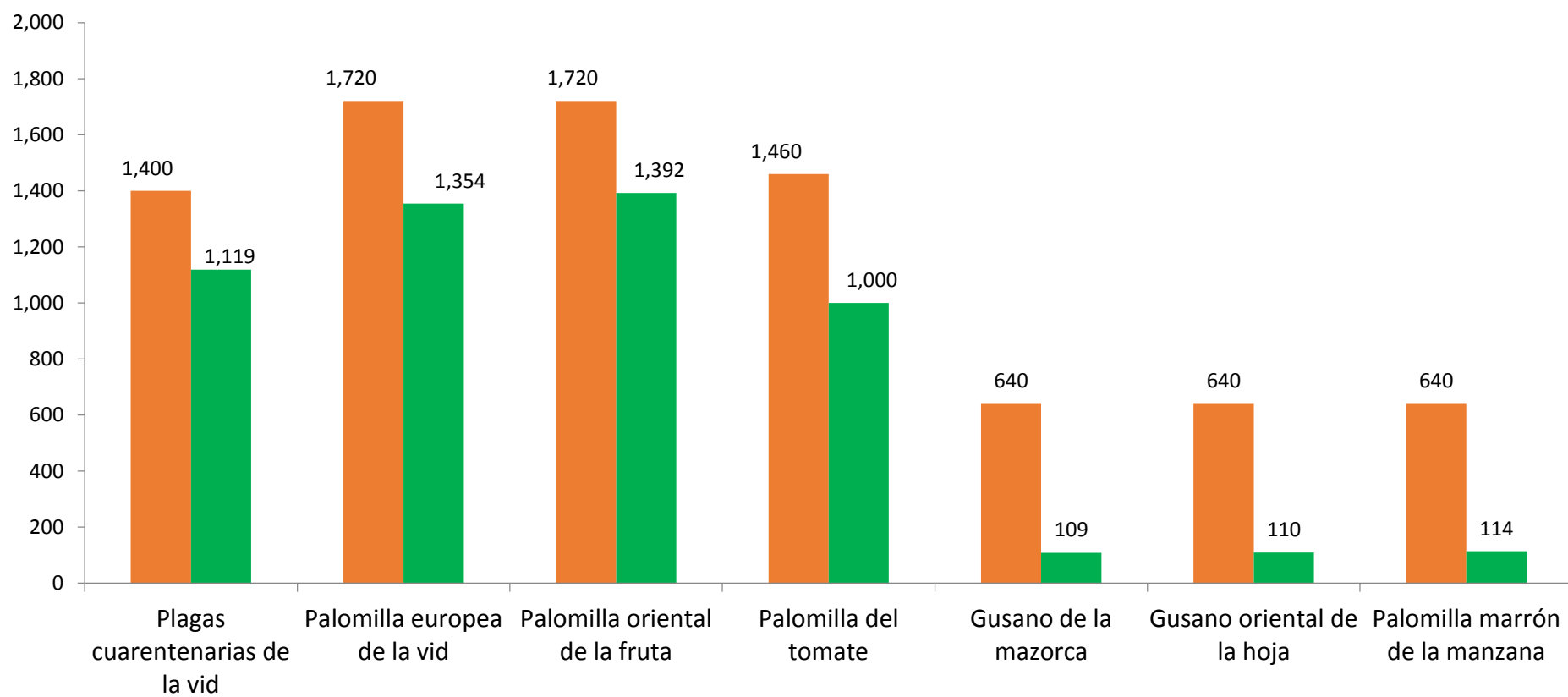
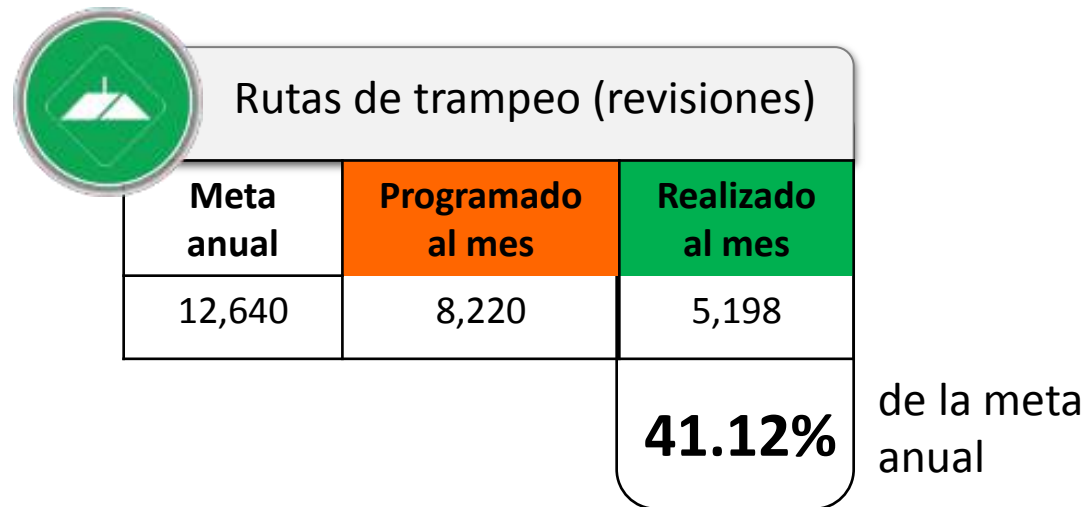
\$ 251,660.00

Vigilancia pasiva y gasto administrativo

\$ 59,430.00

Programa de Vigilancia Epidemiológica Fitosanitaria
en el estado de Aguascalientes

Informe de Estrategias Operativas



Al octavo mes del año se ha logrado el siguiente avance en las estrategias operativas del Programa de Vigilancia Epidemiológica Fitosanitaria



41.12 % Rutas de trampeo

39.10 % Exploración

40.00 % Muestreo