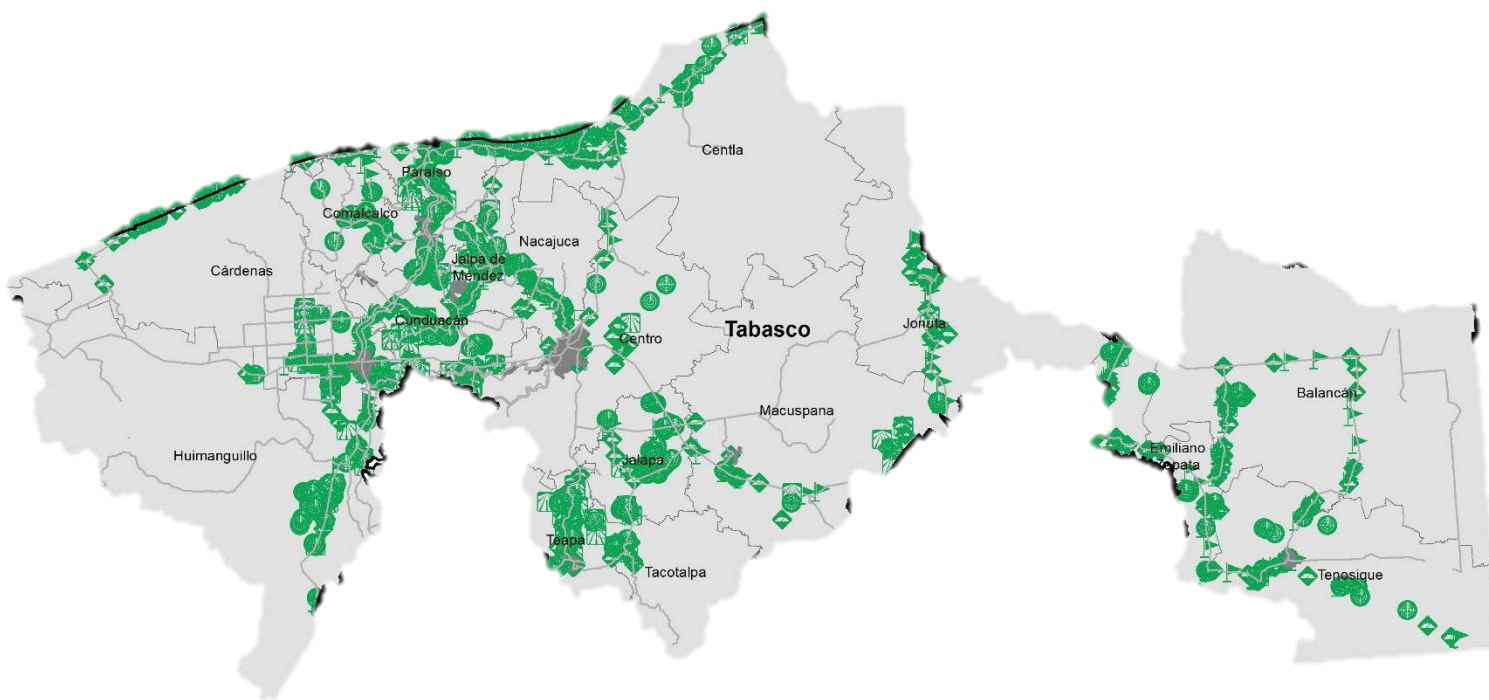


Programa de Vigilancia Epidemiológica Fitosanitaria en el estado de Tabasco

Informe de Estrategias Operativas 2017



Avance de 2017 Estrategias Operativas

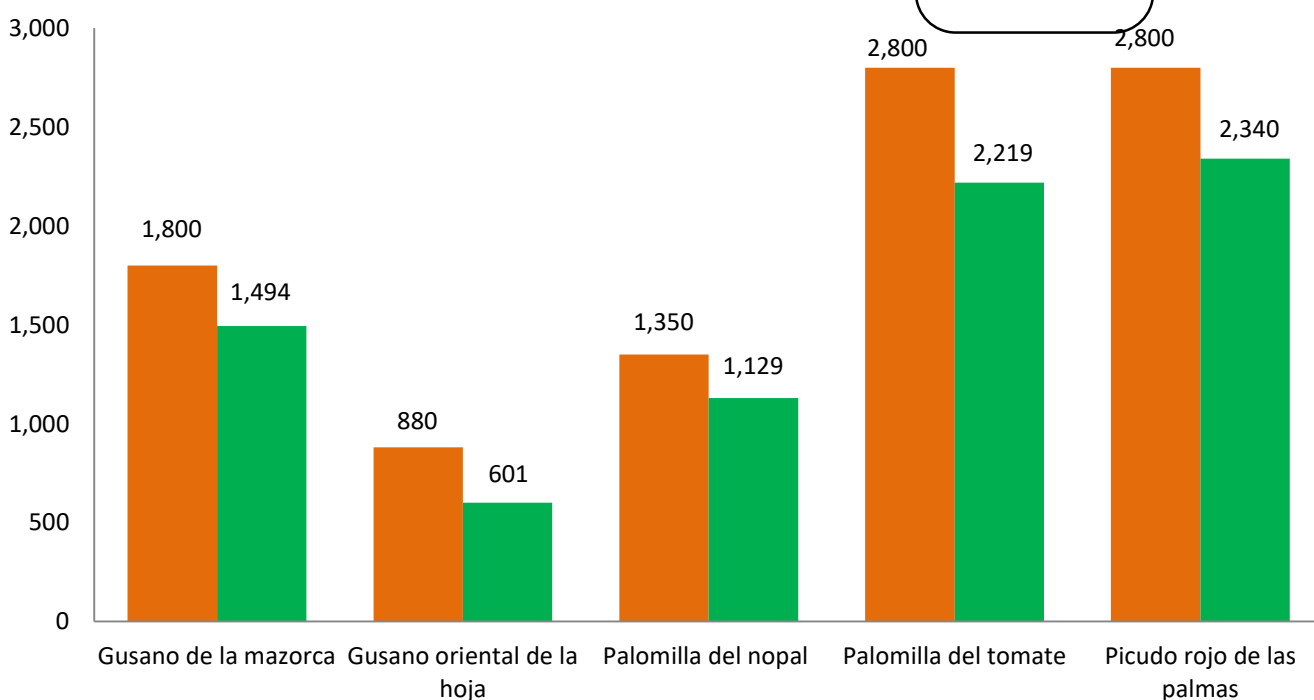
Durante el mes de julio se cumplió el siguiente avance de estrategias operativas del Programa de Vigilancia Epidemiológica Fitosanitaria



Ruta de trampeo

Meta anual	Programado al mes	Realizado al mes
17,530	9,630	7,783

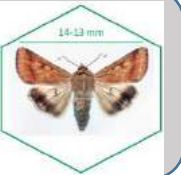
44.4% de la meta anual



Recurso autorizado **\$ 4,478,825.00**

Gusano de la mazorca
(*Helicoverpa armigera*)

\$ 382,825.00



Gusano oriental de la hoja
(*Spodoptera litura*)

\$ 731,121.00



Escoba de bruja del cacao
(*Moniliophthora perniciosa*)

\$ 386,980.00



Plagas reglamentadas del plátano

\$ 342,000.00



Plagas reglamentadas de los cítricos

\$ 387,400.00



Pudrición del cogollo
(*Phytophthora palmivora*)

\$ 368,035.00



Picudo rojo de las palmas
(*Rhynchophorus ferrugineus*)

\$ 474,464.00




Fusariosis de la piña
(*Fusarium guttiforme*)

\$ 344,200.00



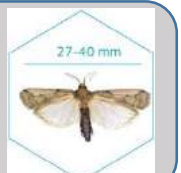
Palomilla del tomate
(*Tuta absoluta*)

\$ 498,000.00



Palomilla del nopal
(*Cactoblastis cactorum*)

\$ 407,300.00



Vigilancia pasiva y gasto administrativo

\$ 156,500.00

Informe de Estrategias Operativas

Programa de Vigilancia Epidemiológica Fitosanitaria en el estado de Tabasco



Rutas de Vigilancia

Meta anual	Programado al mes	Realizado al mes
5,330	3,090	2,579

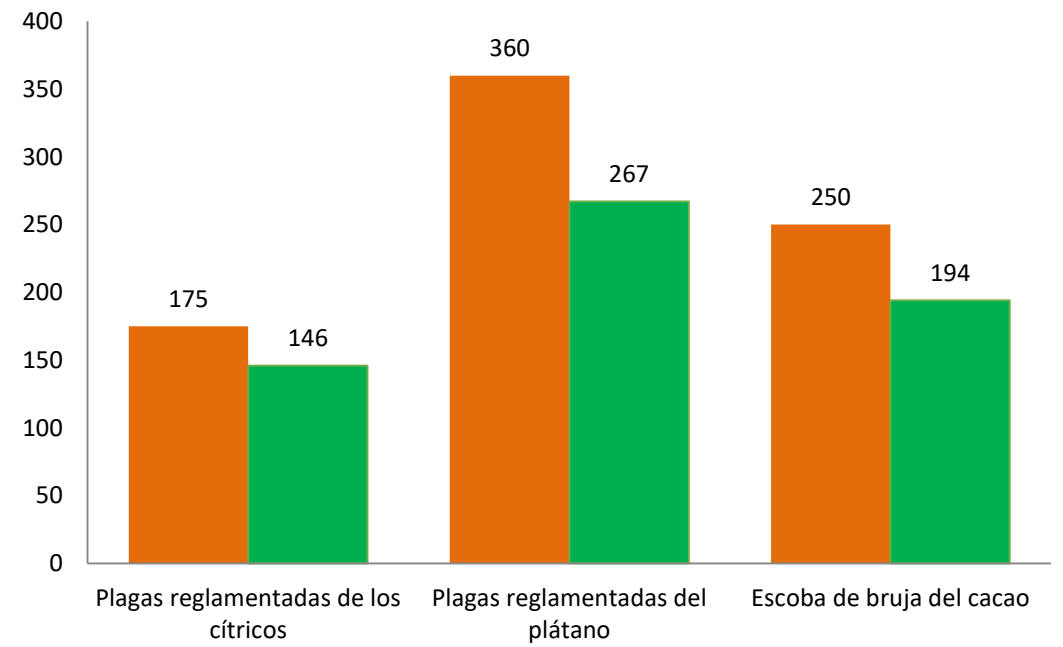
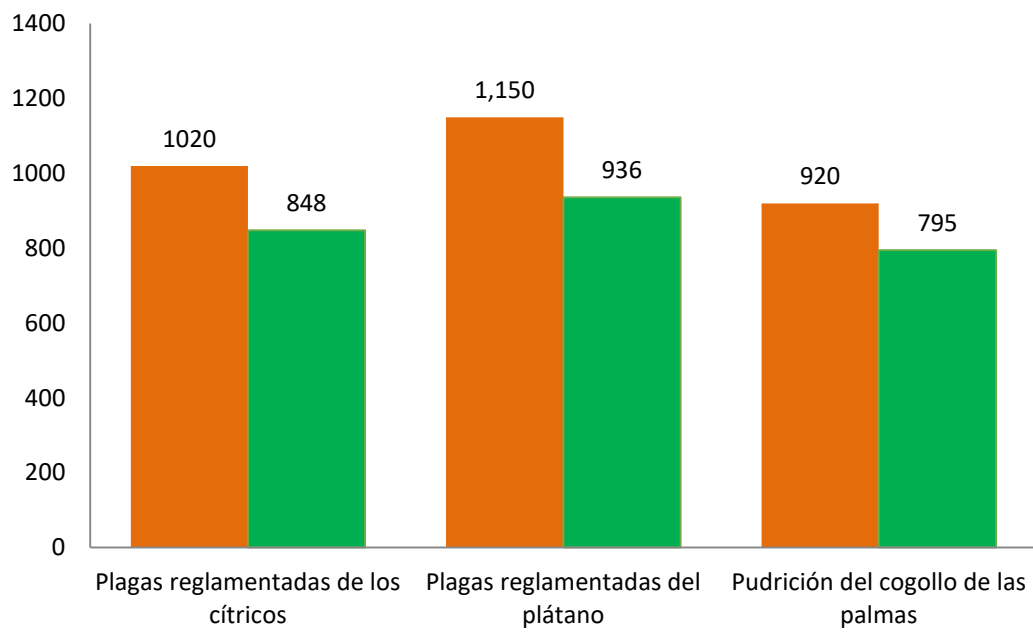
48.9% de la meta anual



Parcela Centinela

Meta anual	Programado al mes	Realizado al mes
1,350	785	607

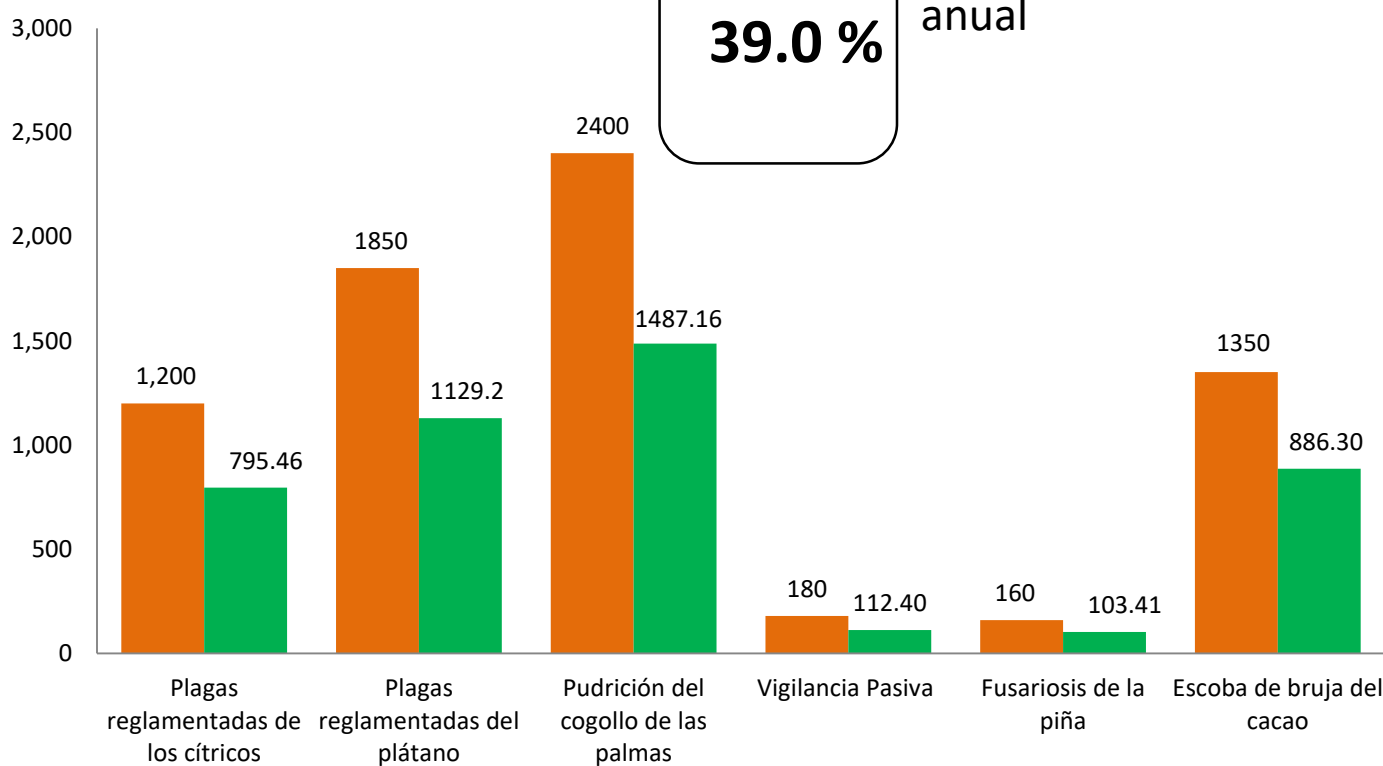
44.9% de la meta anual



Área de Exploración

Meta anual	Programado al mes	Realizado al mes
11,571	7,140	4,513.88
1,280	740	1,280

39.0 % de la meta anual



Durante el séptimo mes del año se ha logrado un avance en las estrategias operativas del Programa de Vigilancia Epidemiológica Fitosanitaria

34.4 % en Rutas de trampeo
48.9 % en Rutas de vigilancia
44.9 % en Parcelas centinelas
39.0 % en Área de exploración

