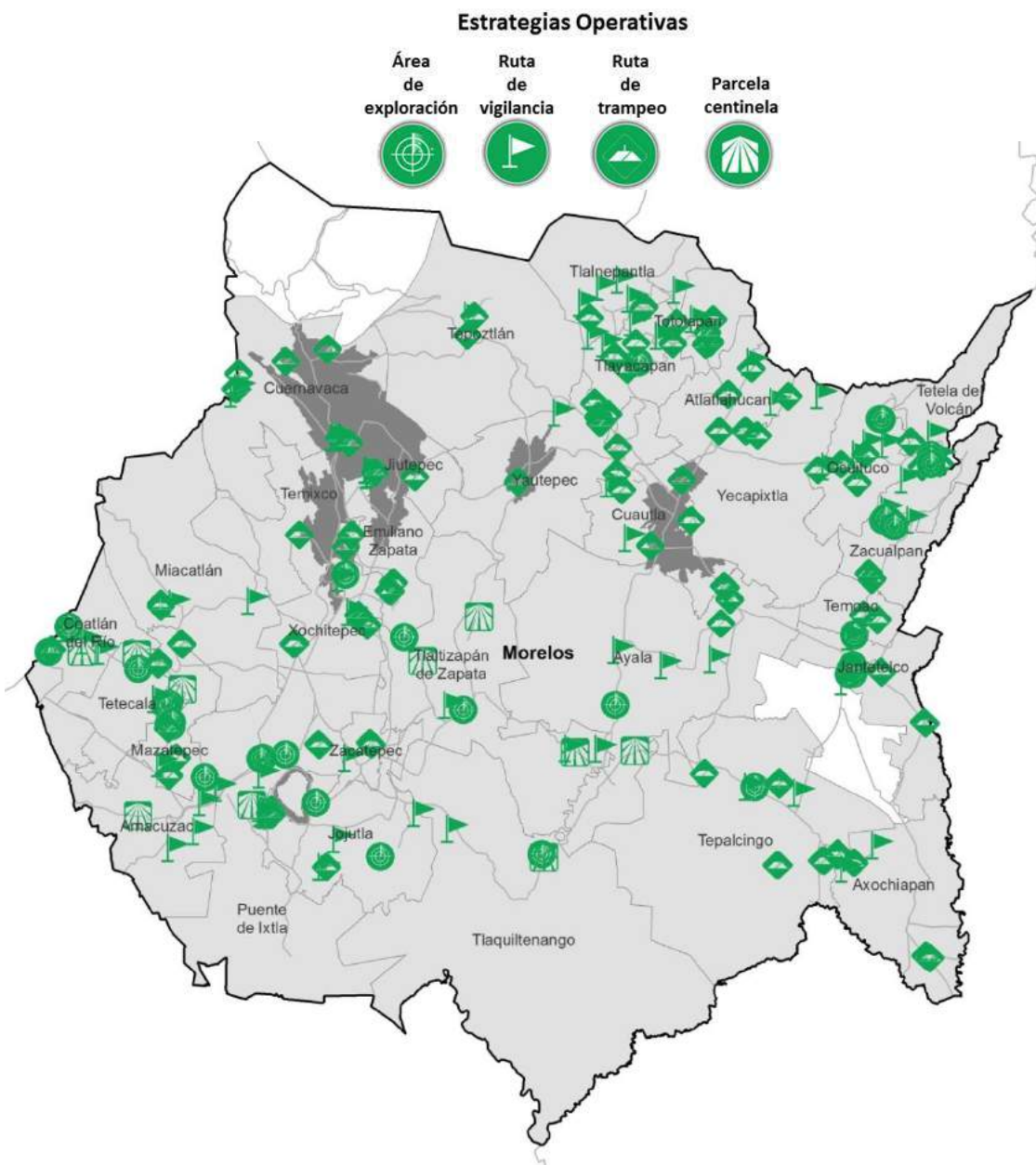


Programa de Vigilancia Epidemiológica Fitosanitaria en el estado de Morelos

Recurso autorizado VEF **\$ 2,905,100.00**

Informe de Estrategias Operativas 2017



Avance de Estrategias Operativas 2017

Durante el mes de julio se cumplió el siguiente avance de estrategias operativas del Programa de Vigilancia Epidemiológica Fitosanitaria

Ruta de trampeo		
Meta anual	Programado al mes	Realizado al mes
14,790	8,690	8,092
		54.71%

Gusano de la mazorca
(*Helicoverpa armigera*)
\$ 509,357.00

Complejos de escarabajos ambrosiales
Barrenador polífago y
Ambrosia del laurel rojo \$ 556,257.00

Quemadura de la hoja
(*Xylella fastidiosa* subsp.
multiplex) \$ 194,737.00

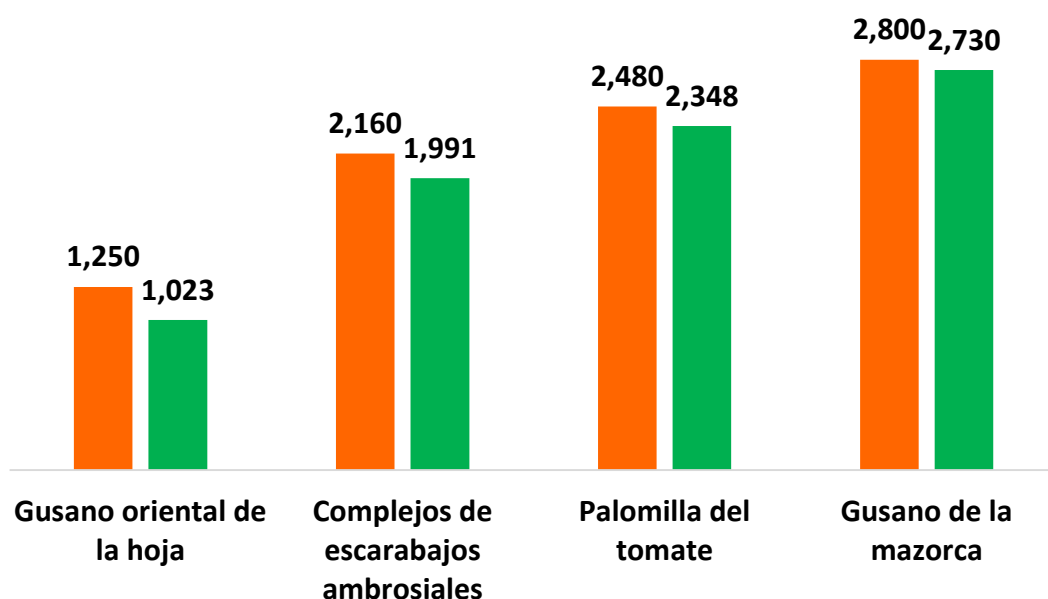
Plagas reglamentadas de los cítricos
\$ 440,950.00

Palomilla del tomate
(*Tuta absoluta*) \$ 556,257.00

Gusano oriental de la hoja
(*Spodoptera litura*) \$ 299,254.00

Plagas reglamentadas del plátano
\$ 300,395.00

Vigilancia pasiva y gasto administrativo **\$ 136,032.00**



Informe de Estrategias Operativas

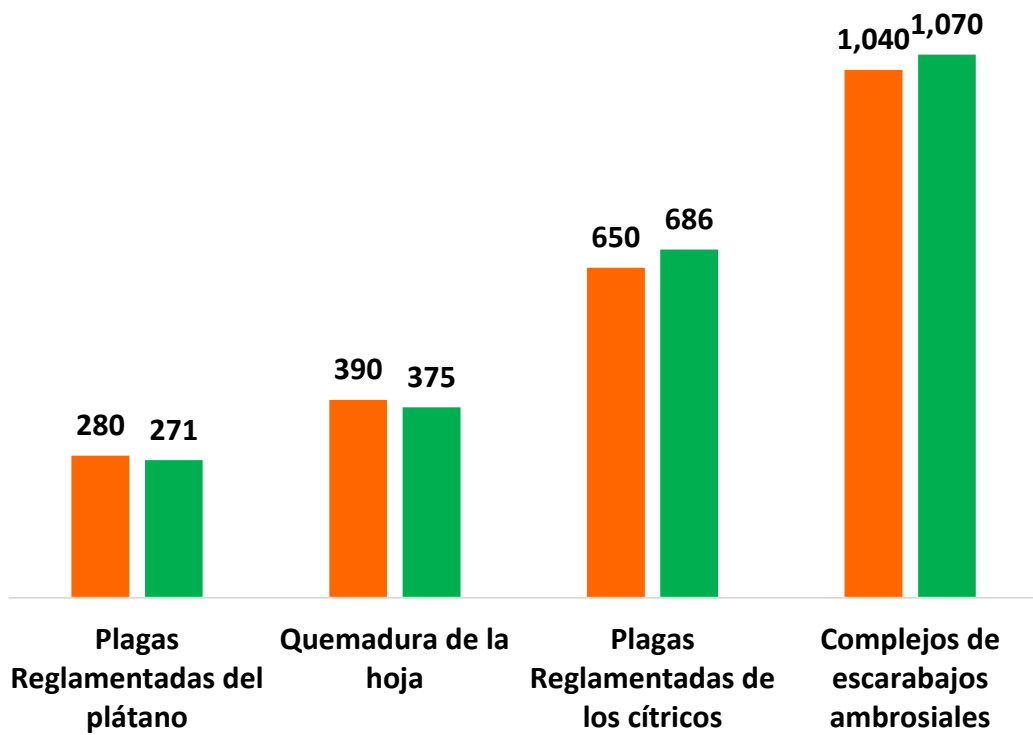
Programa de Vigilancia Epidemiológica Fitosanitaria en el estado de Morelos



Rutas de Vigilancia

Meta anual	Programado al mes	Realizado al mes
4,000	2,360	2,402

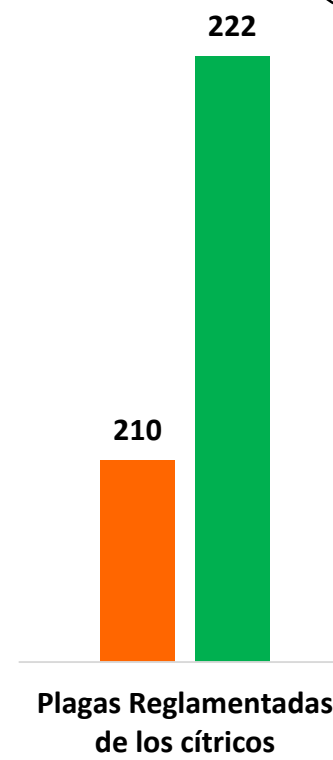
60.05% de la meta anual



Parcela Centinela

Meta anual	Programado al mes	Realizado al mes
360	210	222

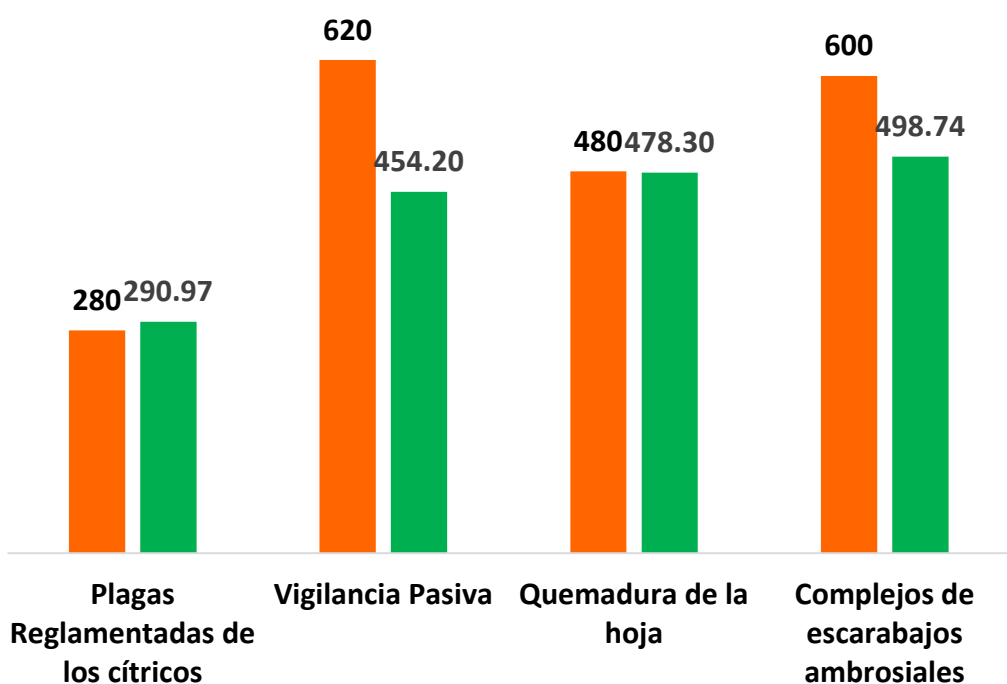
61.67% de la meta anual



Área de Exploración

Meta anual	Programado al mes	Realizado al mes
3,800	1,980	1,722.21

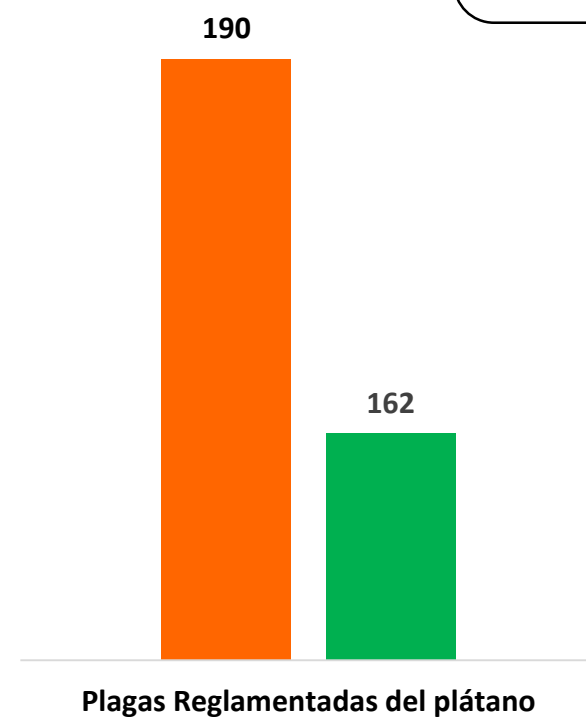
45.32% de la meta anual



Exploración puntual

Meta anual	Programado al mes	Realizado al mes
310	190	162

52.25% de la meta anual



Durante el septimo mes del año se ha logrado un avance en las estrategias operativas del Programa de Vigilancia Epidemiológica Fitosanitaria



54.71 % en Rutas de trampeo
60.05 % en Rutas de vigilancia
61.67 % en Parcela centinela
45.32 % en Área de exploración
52.26 % en Exploración puntual