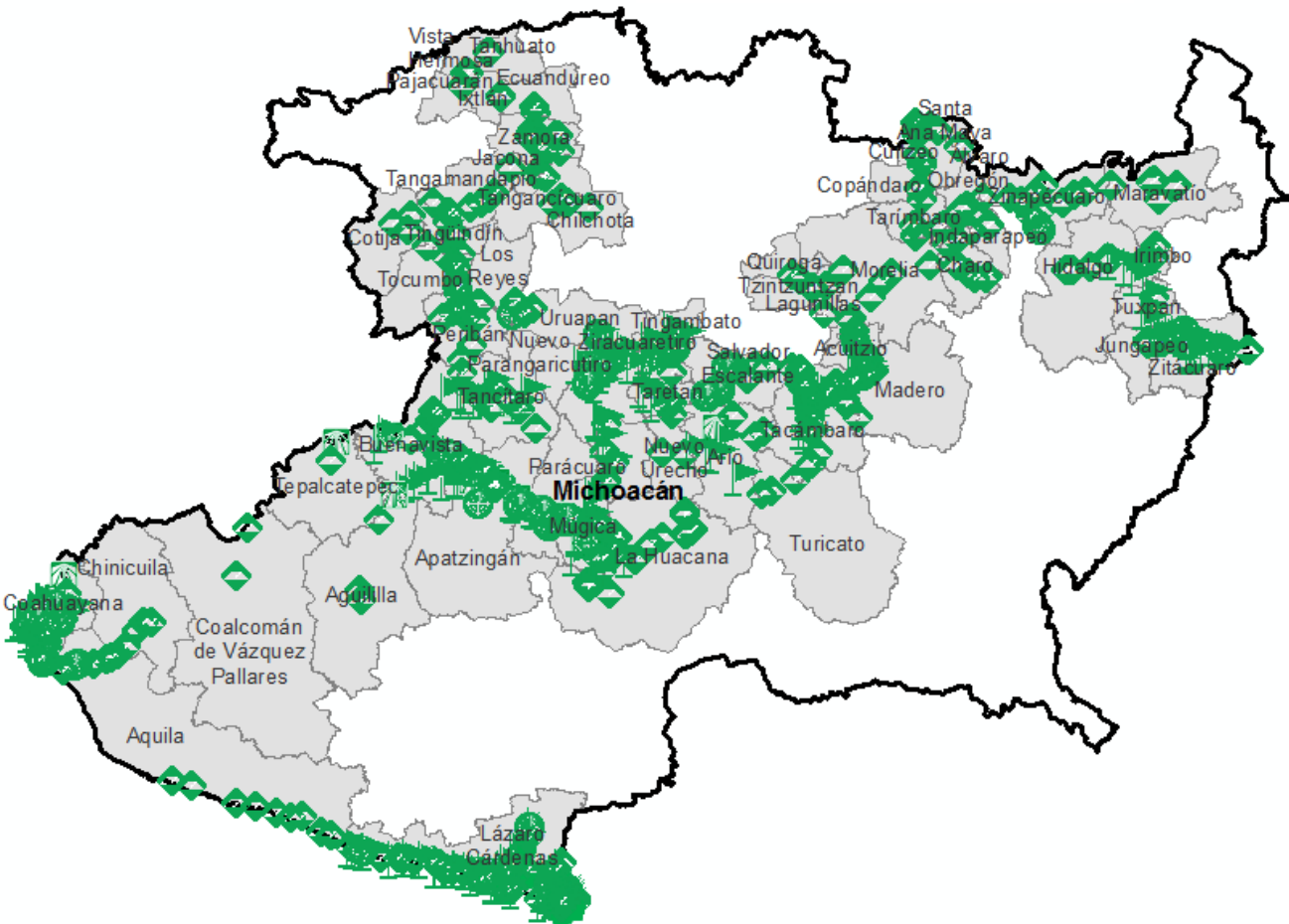


Programa de Vigilancia Epidemiológica Fitosanitaria en el Estado de Michoacán

Recurso autorizado **\$ 5,296,524.00**

Informe de Estrategias Operativas 2017

Estrategias Operativas



Avance de Estrategias Operativas 2017

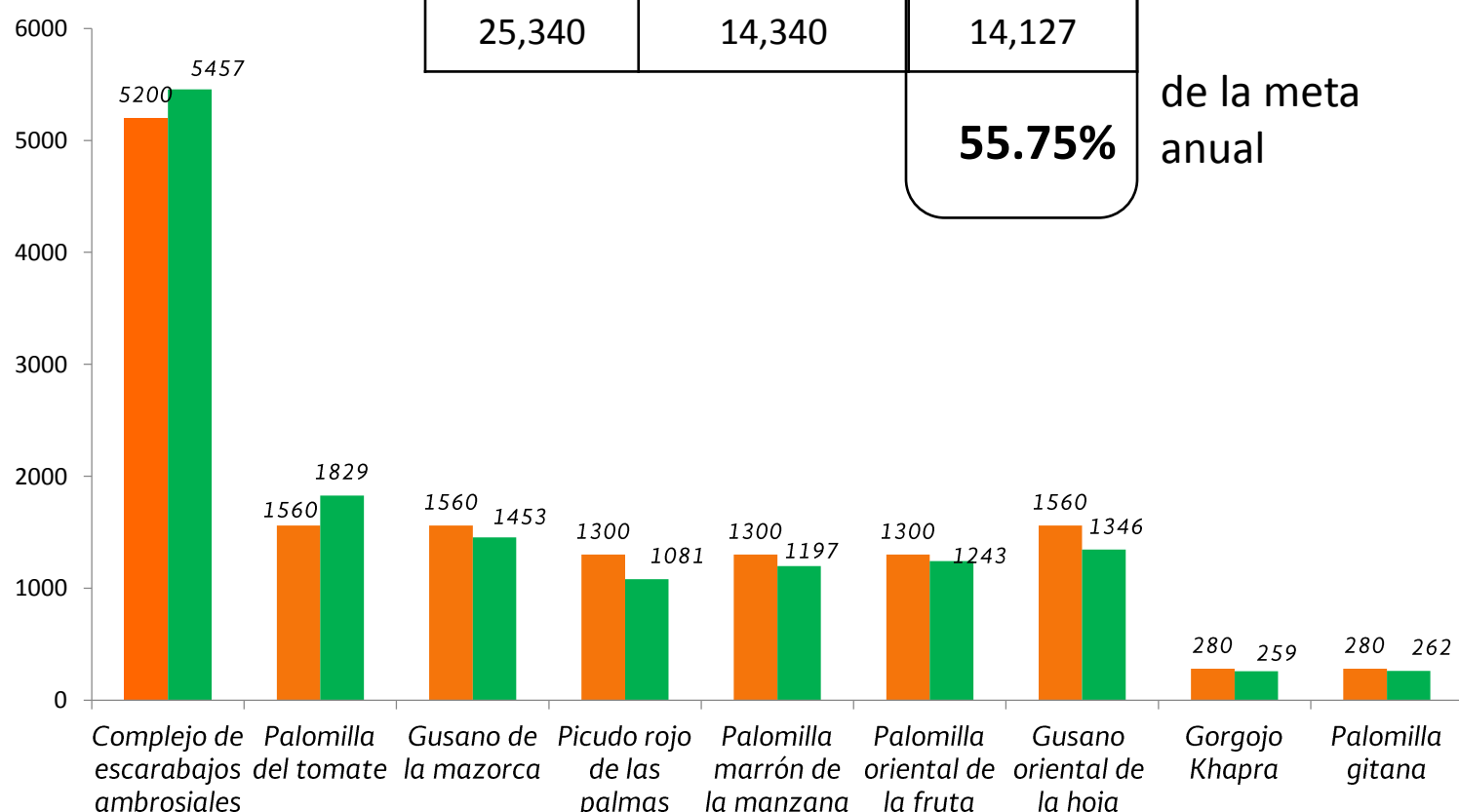
Al mes de julio se ha logrado el siguiente avance de estrategias operativas del Programa de Vigilancia Epidemiológica Fitosanitaria



Rutas de trapeo (revisiones)

Meta anual	Programado al mes	Realizado al mes
25,340	14,340	14,127

de la meta anual **55.75%**



- 
Gusano de la mazorca (GM)
(Helicoverpa armigera)
\$ 181,100.00
- 
Complejo de escarabajos ambrosiales (CEA)
Complejo Barrenador polífago y Complejo Marchitez del laurel rojo \$ 1,287,275.00
- 
Quemadura de la hoja (QH)
(Xylella fastidiosa)
\$ 767,784.00
- 
Plagas reglamentadas del plátano (PRPL)
\$ 502,600.00
- 
Plagas reglamentadas de los cítricos (PRC)
\$ 600,140.00
- 
Pudrición del cogollo (PC)
(Phytophthora palmivora) \$ 61,000.00
- 
Gusano oriental de la hoja (GOH)
(Spodoptera litura) \$ 269,500.00
- 
Picudo rojo de las palmas (PRP)
(Rhynchophorus ferrugineus) \$ 407,475.00
- 
Gorgojo khapra (GK)
(Trogoderma granarium) \$ 65,850.00
- 
Palomilla gitana (PG)
(Lymantria dispar) \$ 43,100.00
- 
Palomilla del tomate (PT)
(Tuta absoluta) \$ 247,250.00
- 
Palomilla oriental de la fruta (POF)
(Grapholita molesta) \$ 310,550.00
- 
Palomilla marrón de la manzana (PMM)
(Epiphyas postvittana) \$ 302,400.00

Vigilancia pasiva (VP) y gasto administrativo (GTO ADMON) **\$ 250,500.00**

Programa de Vigilancia Epidemiológica Fitosanitaria

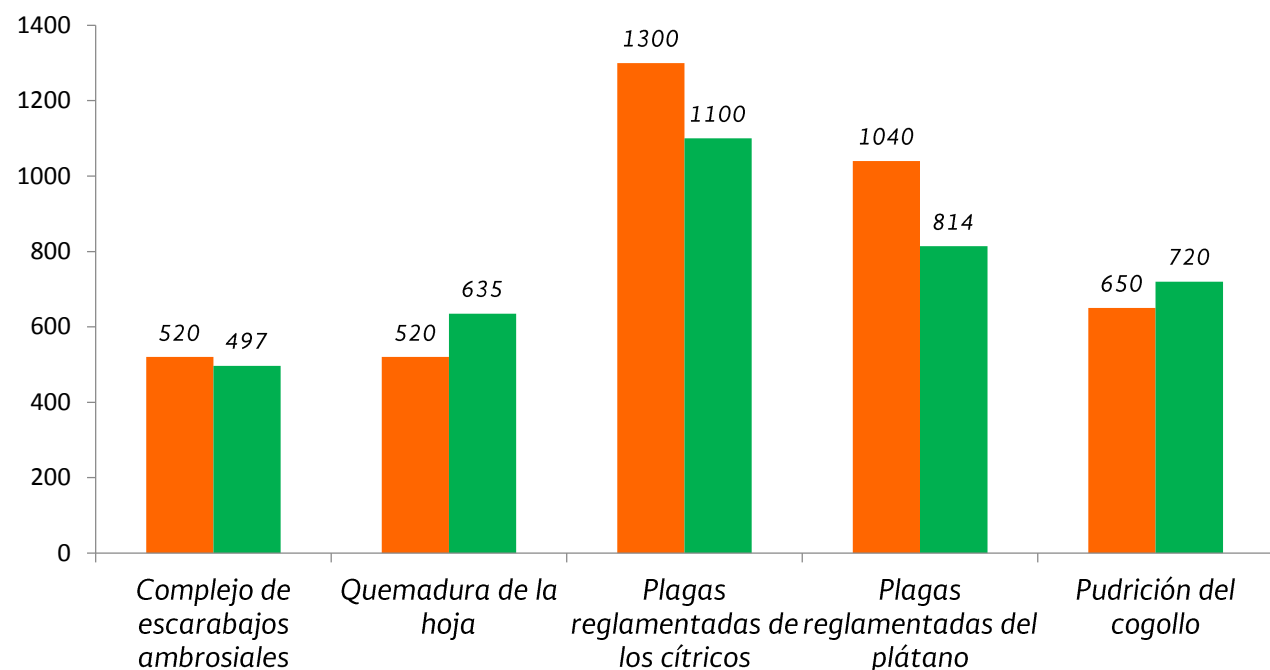
en el Estado de Michoacán

Rutas de vigilancia (revisiones)

Meta anual	Programado al mes	Realizado al mes
7,130	4,030	3,766

52.82%

de la meta anual



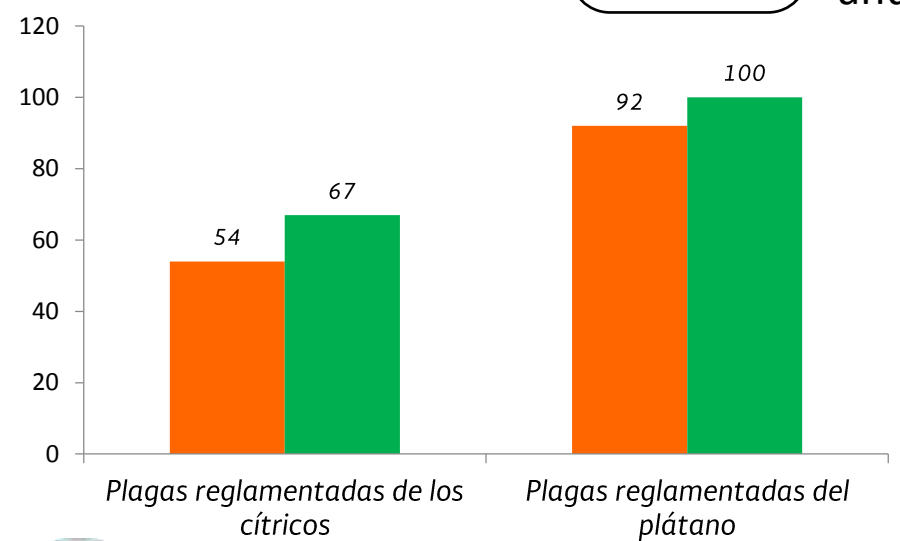
Informe de Estrategias Operativas

Parcelas centinela (revisiones)

Meta anual	Programado al mes	Realizado al mes
266	146	167

62.78%

de la meta anual

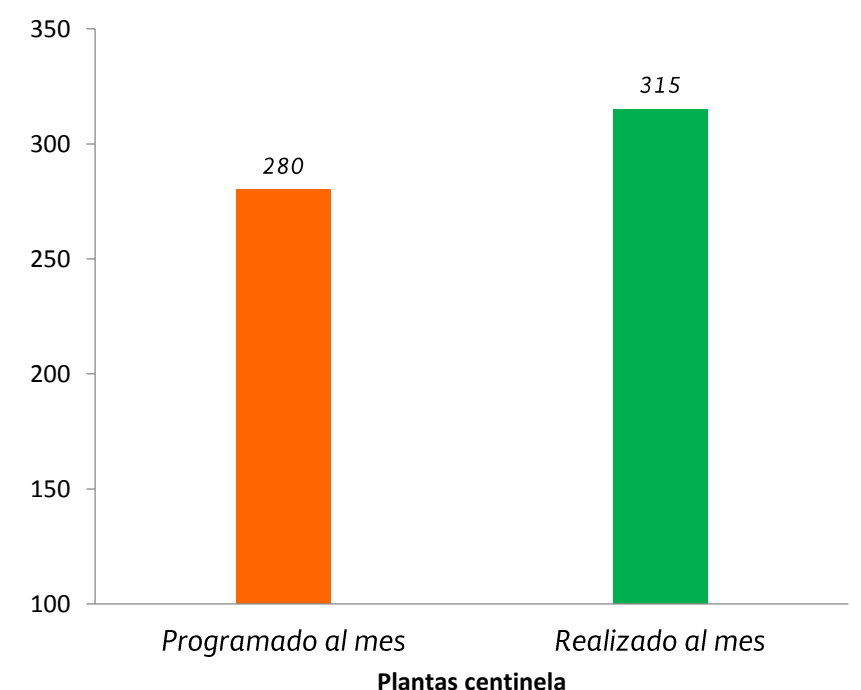


Planta centinela (revisiones)

Meta anual	Programado al mes	Realizado al mes
480	280	315

65.63%

de la meta anual

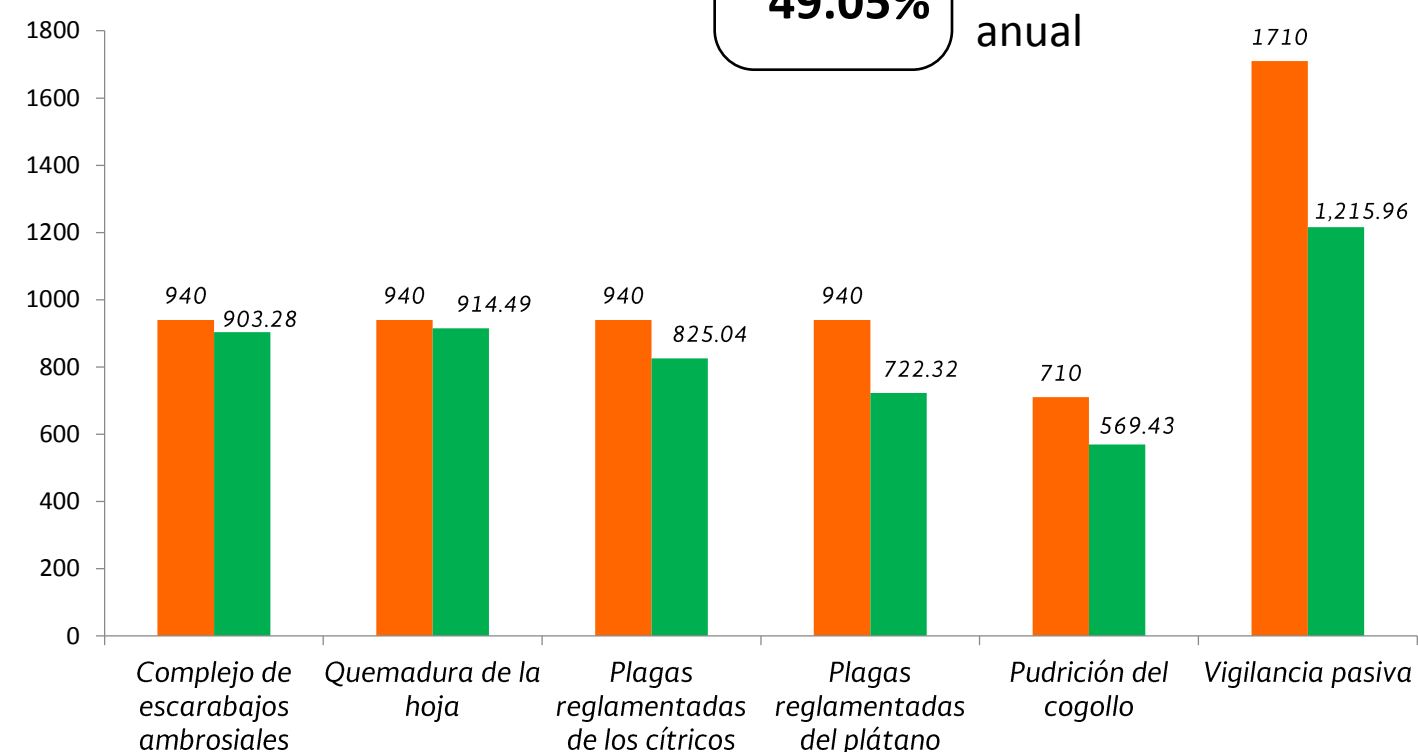


Área de exploración (Ha)

Meta anual	Programado al mes	Realizado al mes
10,500	6,180	5,150.52

49.05%

de la meta anual



Durante el séptimo mes del año se ha logrado un avance en las estrategias operativas del Programa de Vigilancia Epidemiológica Fitosanitaria

55.75% en Rutas de trampeo

52.82% en Rutas de vigilancia

62.78% en Parcelas centinela

49.05% en Área de exploración

65.63% en Plantas centinela

