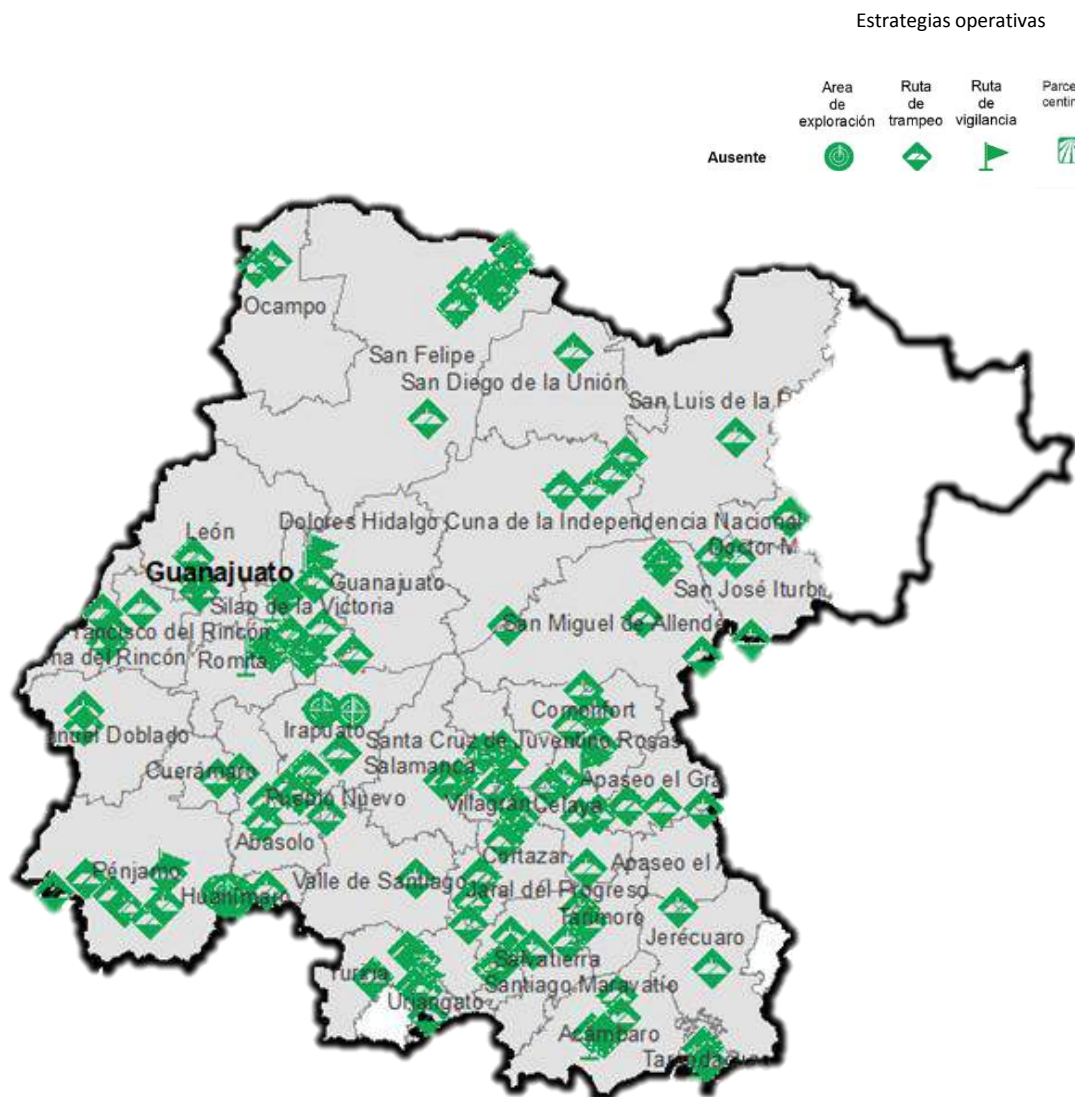


Programa de Vigilancia Epidemiológica Fitosanitaria en el estado de Guanajuato

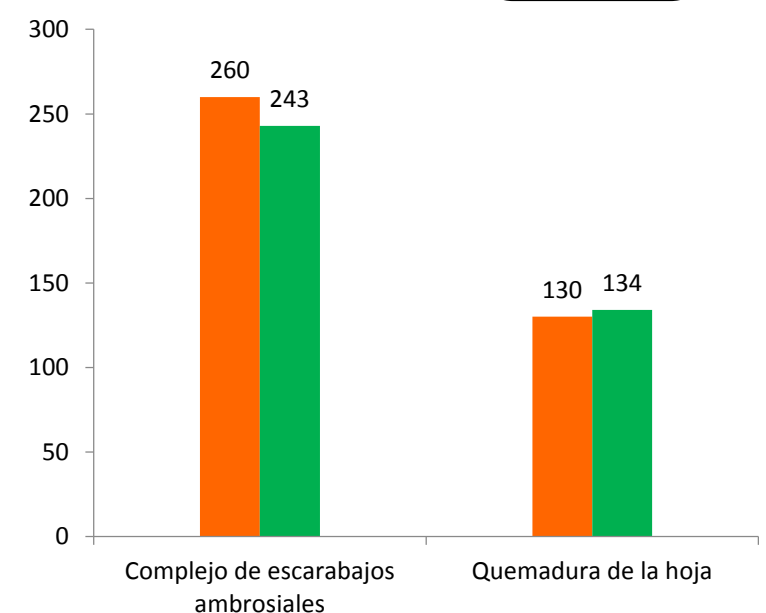
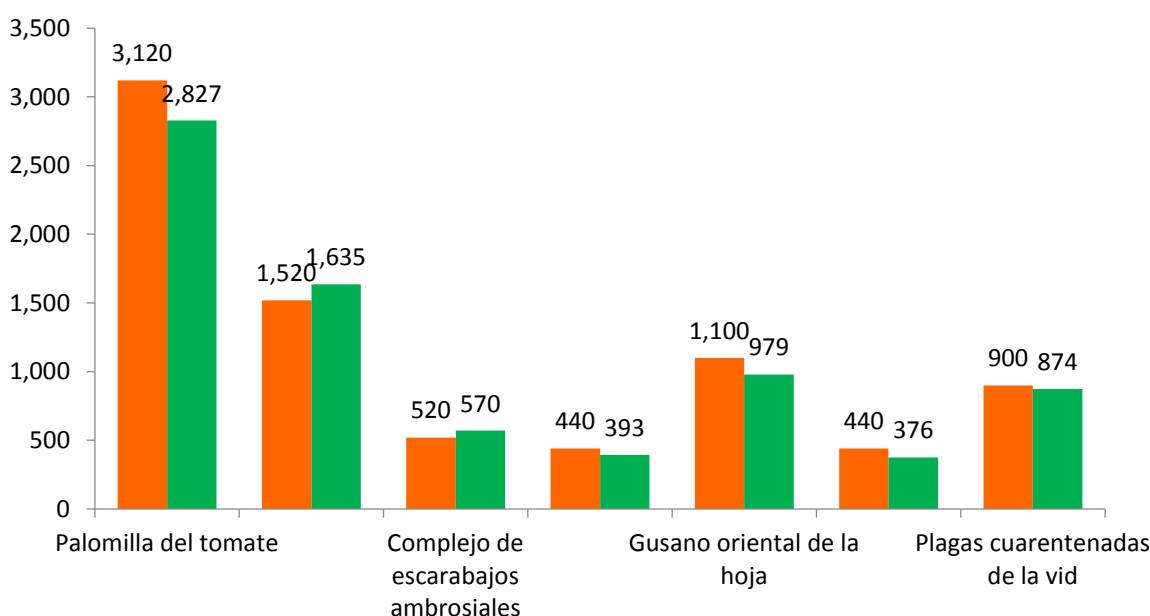
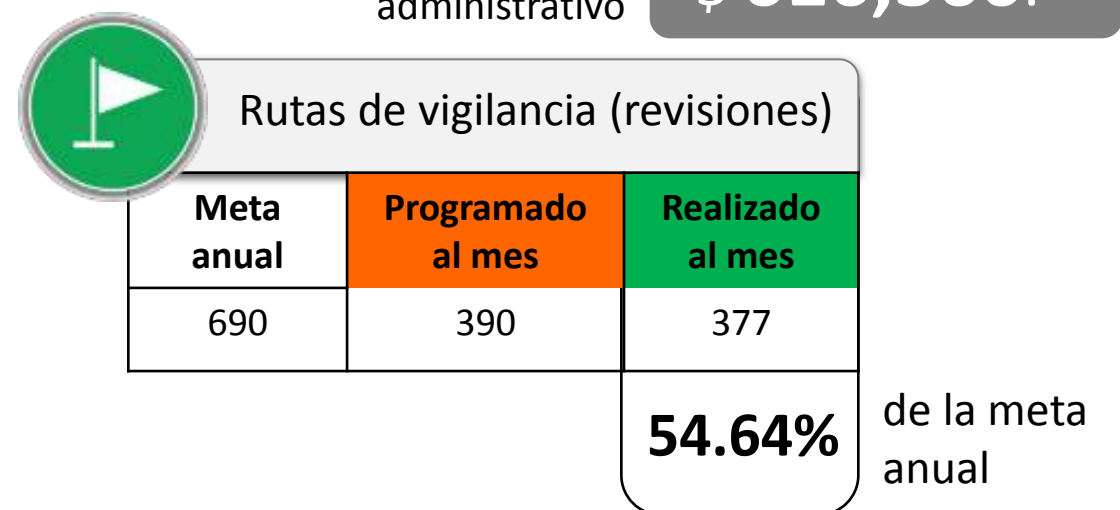
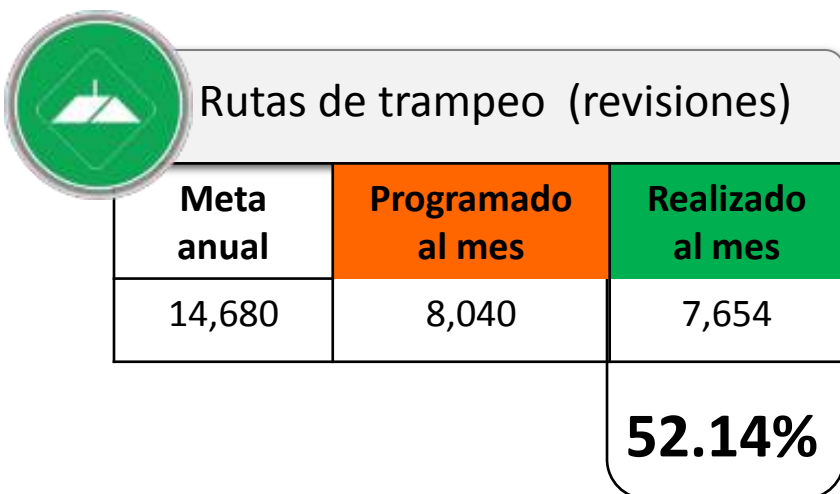
Informe de Estrategias Operativas 2017

Recurso autorizado VEF **\$ 4,132,714.00**



Avance de Estrategias Operativas 2017

Al mes de julio se ha cumplido el siguiente avance de las estrategias operativas del Programa



Gusano de la mazorca
(*Helicoverpa armigera*) \$ 517,632.00

Tortricido anaranjado
(*Argyrotaenia franciscana*) \$ 25,500.00

Gusano oriental de la hoja
(*Spodoptera litura*) \$ 163,882.00

Complejo de escarabajos ambrosiales
Escarabajo barrenador polífago y Escarabajo ambrosia del laurel rojo \$ 132,400.00

Quemadura de la hoja
(*Xylella fastidiosa* subsp. *multiplex*) \$ 535,423.00

Carbón parcial del trigo
(*Tilletia indica*) \$ 607,772.00

Roya negra del tallo de trigo
(*Puccinia graminis* f. sp. *tritici* raza Ug99) \$ 322,351.00

Plagas cuarentenarias de la vid
(*Xylella fastidiosa* subsp. *fastidiosa*, *Guignardia bidwellii* – *Phyllosticta ampelica*, *Phakopsora euvtis*) \$ 270,962.00

Palomilla del tomate
(*Tuta absoluta*) \$ 598,632.00

Palomilla europea de la vid
(*Lobesia botrana*) \$ 341,800.00

Vigilancia pasiva y gasto administrativo **\$ 616,360.00**

Informe de Estrategias Operativas

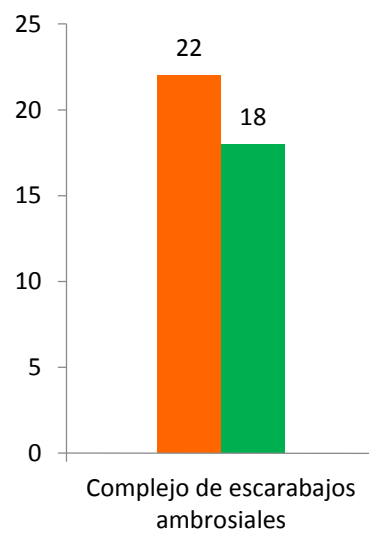
Programa de Vigilancia Epidemiológica Fitosanitaria
en el estado de Guanajuato



Plantas centinela (revisiones)

Meta anual	Programado al mes	Realizado al mes
41	22	18
		43.90%

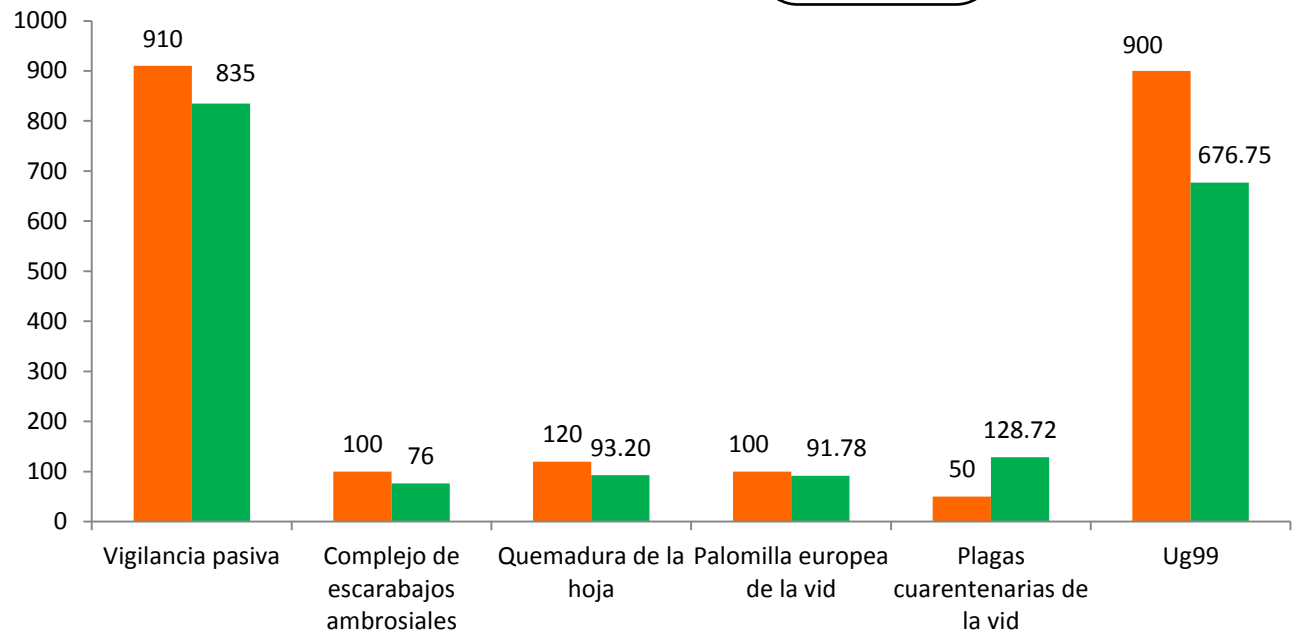
de la meta anual



Exploración (ha.)

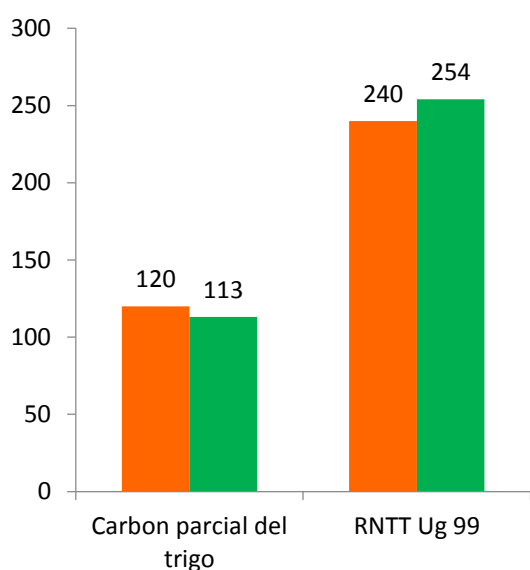
Meta anual	Programado al mes	Realizado al mes
3270	2,180	1,894
		30.72%

de la meta anual



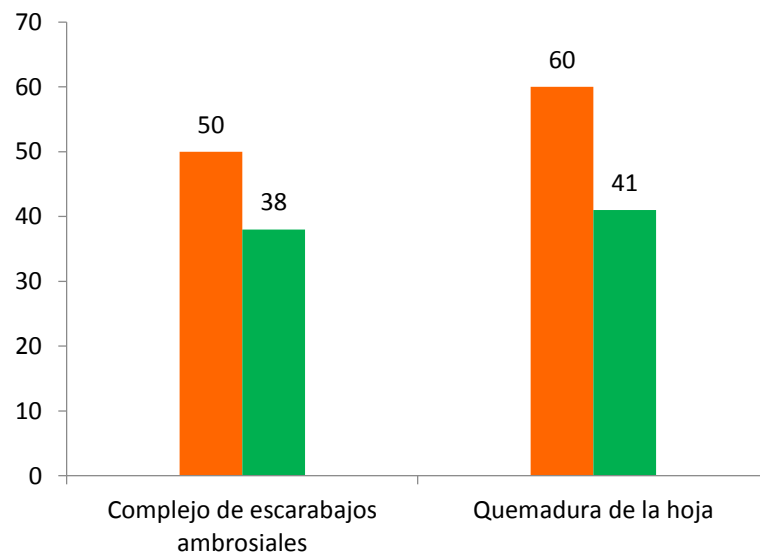
Parcelas centinela (revisiones)

Meta anual	Programado al mes	Realizado al mes
380	360	367
Porcentaje de la meta anual		66.84%



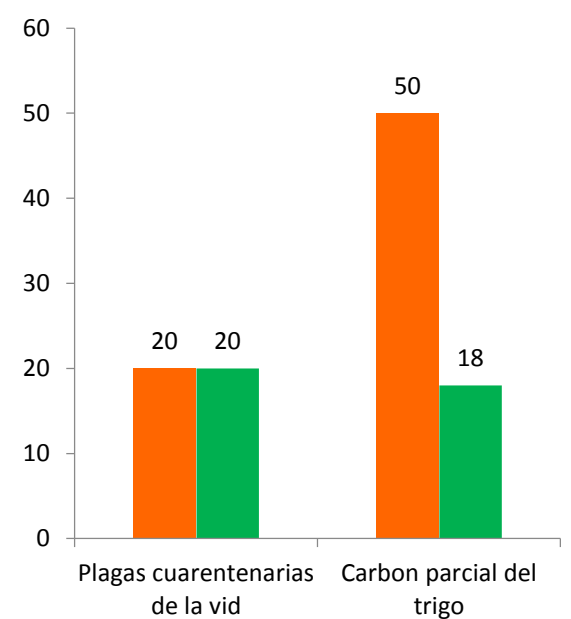
Exploración puntual (sitios)

Meta anual	Programado al mes	Realizado al mes
180	110	79
Porcentaje de la meta anual		43.89%



Diagnóstico (muestras)

Meta anual	Programado al mes	Realizado al mes
80	70	38
Porcentaje de la meta anual		47.50%



Al séptimo mes del año se ha logrado el siguiente avance en las estrategias operativas del Programa de Vigilancia Epidemiológica Fitosanitaria



- 52.14 %** Rutas de trampeo
- 54.64 %** Rutas de vigilancia
- 30.72 %** Exploración
- 66.84 %** Parcelas centinela
- 43.89 %** Exploración puntual
- 43.90 %** Plantas centinela
- 47.50 %** Diagnóstico