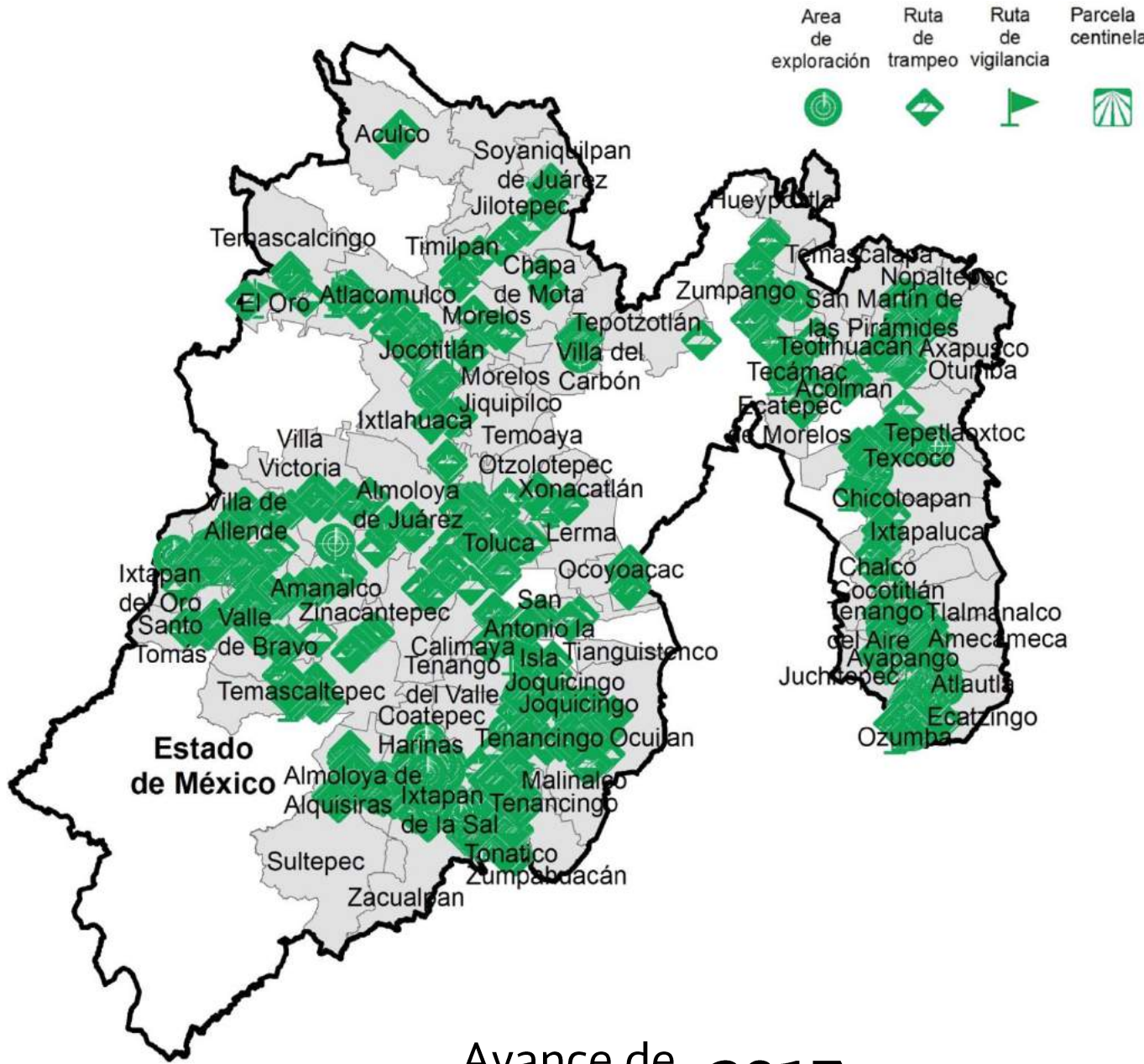


# Programa de Vigilancia Epidemiológica Fitosanitaria en el Estado de México

## Informe de Estrategia Operativas 2017

Recurso autorizado VEF **\$ 4,251,142.00**

Estrategia operativa / Condición fitosanitaria



### Avance de Estrategias Operativas **2017**

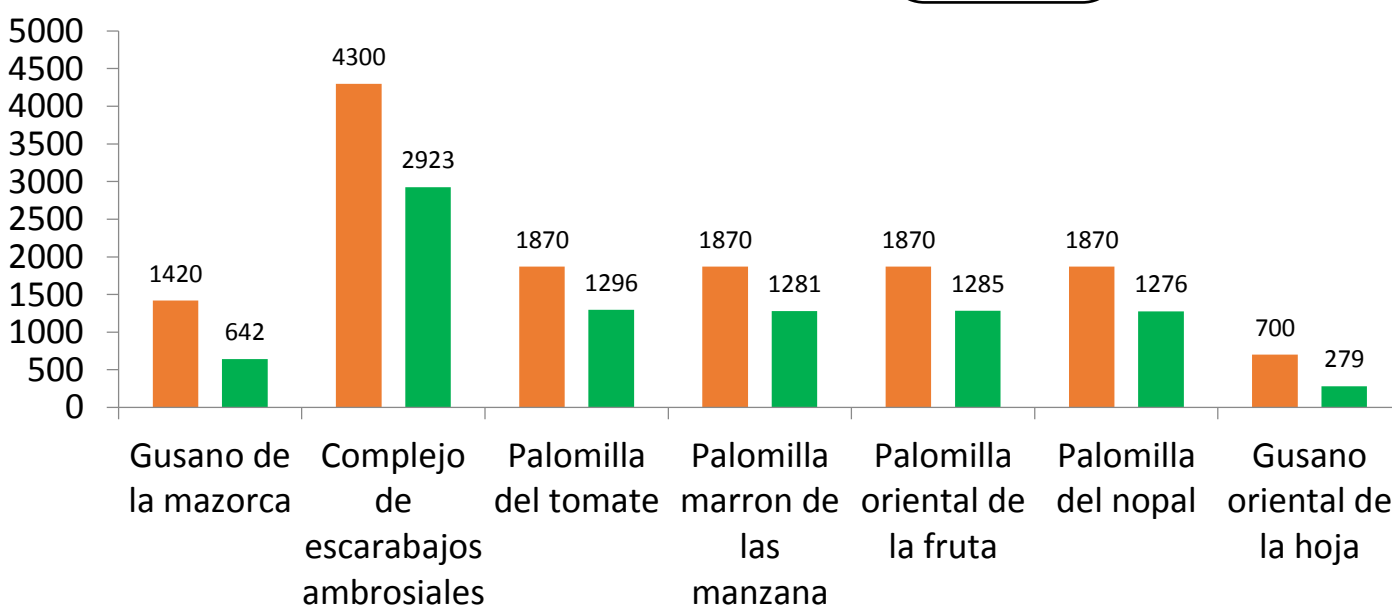
Al mes de julio se cumplió el siguiente avance de las estrategias operativas del Programa.



Rutas de trapeo (revisiones)

Meta anual	Programado al mes	Realizado al mes
24,460	13,900	8,982

**36.72%** de la meta anual




**Gusano de la mazorca (GM)**

(*Helicoverpa armigera*) \$ 314,740.00

**Complejo de escarabajos ambrosiales (CEA)**

Escarabajo barrenador polífago  
Escarabajo ambrosia del laurel rojo

\$ 438,020.00



**Quemadura de la hoja (QH)**


(*Xylella fastidiosa* subsp *multiplex*)

\$ 186,640.00

**Roya negra del tallo de trigo (UG99)**

(*Puccinia graminis* f. sp. *tritici* raza Ug99)


\$ 188,640.00



**Carbón parcial del trigo (CPT)**


(*Tilletia indica*)

\$ 212,640.00



**Palomilla oriental de la fruta (POF)**

(*Grapholita molesta*) \$ 360,330.00



**Palomilla marrón de la manzana (PMM)**

(*Epiphyas postvittana*) \$ 1,153,980.00

**Palomilla del tomate (PT)**

(*Tuta absoluta*)


\$ 246,800.00



**Gusano oriental de la hoja (GOH)**

(*Spodoptera litura*)

\$ 362,330.00



**Palomilla del nopal (PN)**

(*Cactoblastis cactorum*)

\$ 369,870.00

Vigilancia pasiva y gasto administrativo

**\$ 417,152.00**

## Informe de Estrategias Operativas

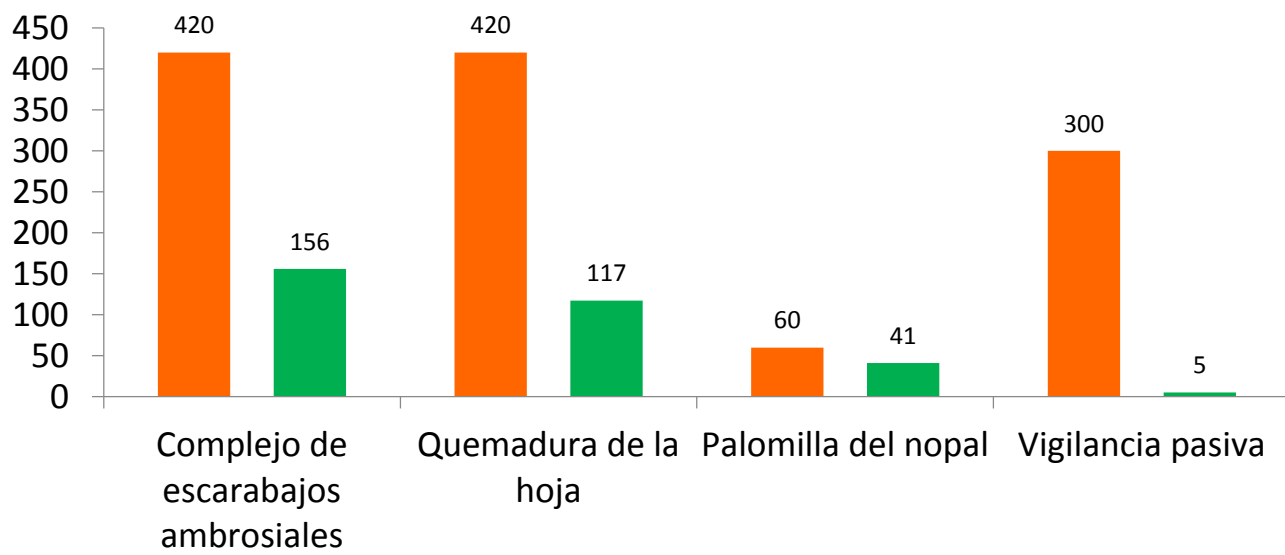
## Programa de Vigilancia Epidemiológica Fitosanitaria en el Estado de México



### Áreas de exploración (ha)

Meta anual	Programado al mes	Realizado al mes
3,100	1,200	320

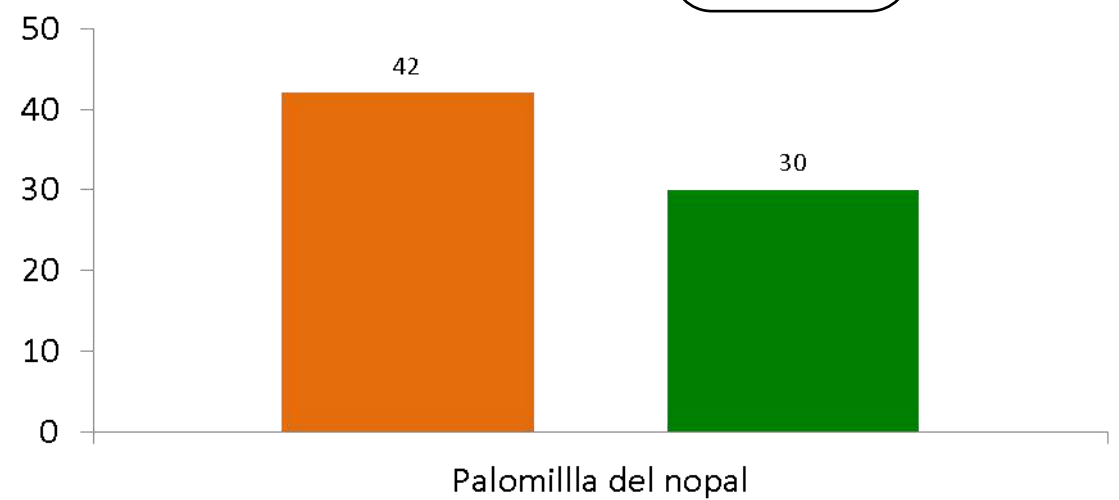
**10.3%** de la meta anual



### Parcela centinela (revisiones)

Meta anual	Programado al mes	Realizado al mes
101	42	30

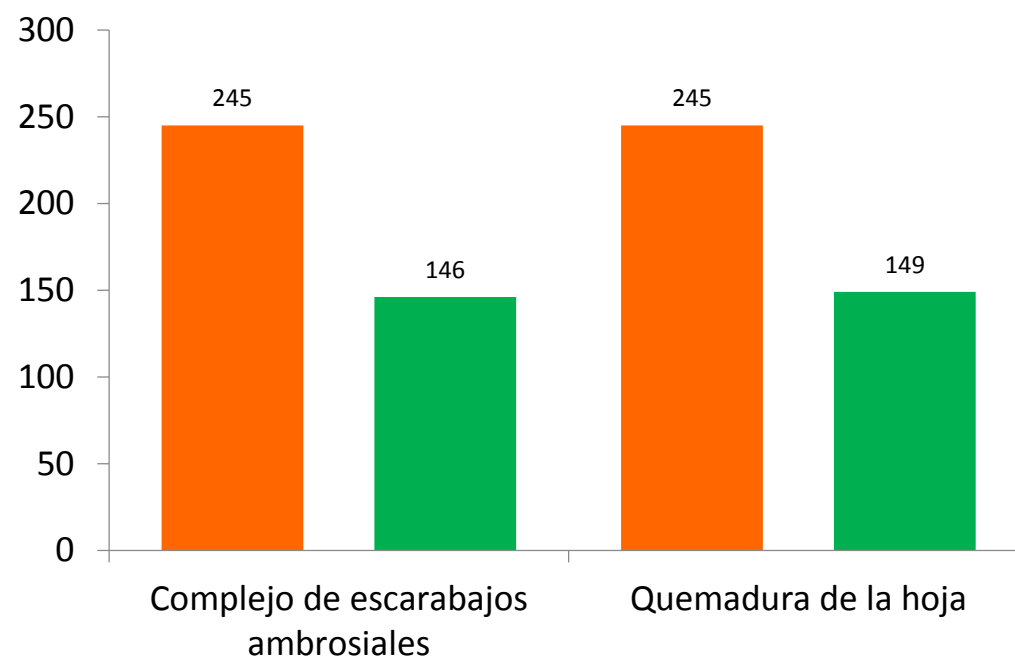
**29.7%** de la meta anual



### Rutas de vigilancia (revisiones)

Meta anual	Programado al mes	Realizado al mes
1,300	490	295

**22.69%** de la meta anual



Al séptimo mes del año se ha logrado un avance de las estrategias operativas del Programa de Vigilancia Epidemiológica Fitosanitaria



- 36.72 %** en Rutas de trampeo
- 10.3 %** en Área de exploración
- 22.69 %** en Rutas de vigilancia
- 29.7 %** en Parcela centinela

