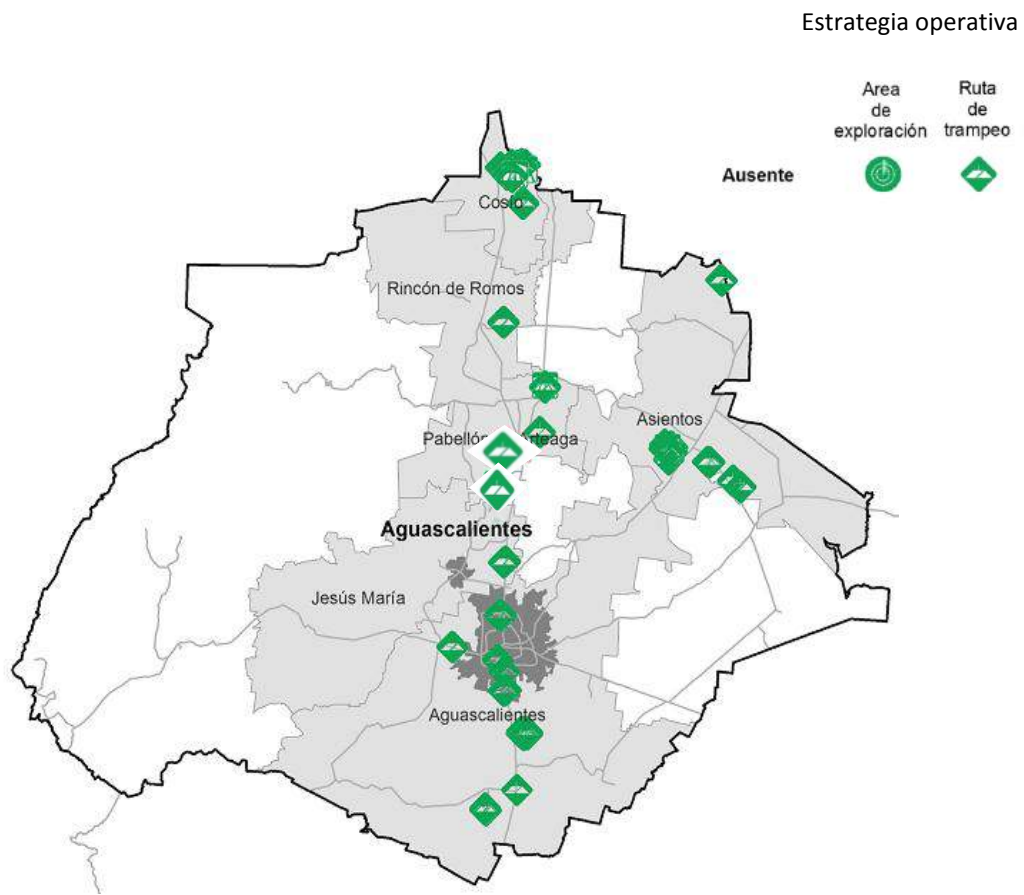


# Programa de Vigilancia Epidemiológica Fitosanitaria en el estado de Aguascalientes

## Informe de Estrategias Operativas 2017



### Avance de Estrategias Operativas 2017

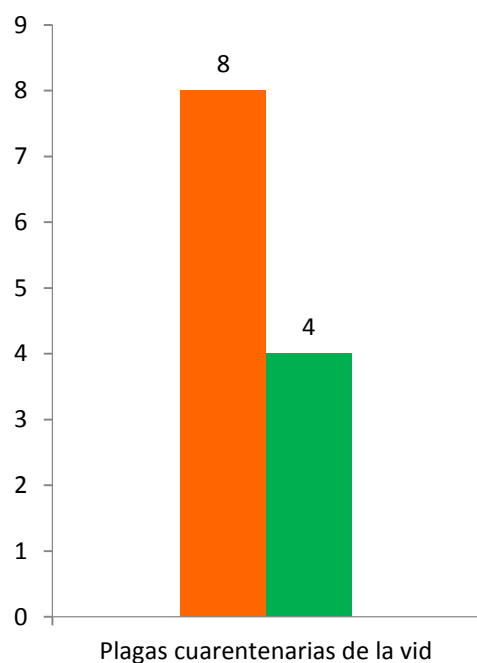
Al mes de julio se cumplió el siguiente avance de las estrategias operativas del Programa



#### Muestreos (número)

Meta anual	Programado al mes	Realizado al mes
10	8	4

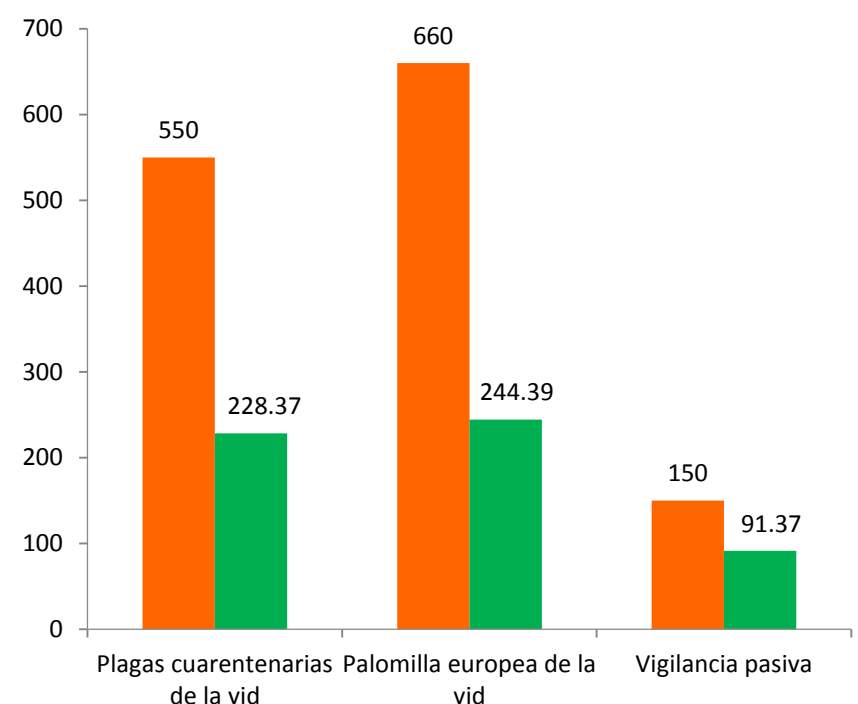
**40%** de la meta anual



#### Exploración (ha.)

Meta anual	Programado al mes	Realizado al mes
2131	1360	564

**26.47%** de la meta anual



Recurso autorizado VEF **\$ 1,609,124.00**

**Plagas cuarentenarias de la vid**  
(*Xylella fastidiosa* subsp. *fastidiosa*,  
*Guignardia bidwellii* – *Phyllosticta ampelicida*, *Phakopsora euveitis*) **\$ 215,179.00**



**Gusano de la mazorca**  
(*Helicoverpa armigera*) **\$ 136,810.00**



**Gusano oriental de la hoja**  
(*Spodoptera litura*) **\$ 124,625.00**



**Palomilla marrón de la manzana**  
(*Epiphyas postvittana*) **\$ 228,930.00**



**Palomilla del tomate**  
(*Tuta absoluta*) **\$ 302,280.00**



**Palomilla europea de la vid**  
(*Lobesia botrana*) **\$ 290,210.00**



**Palomilla oriental de la fruta**  
(*Grapholita molesta*) **\$ 251,660.00**



Vigilancia pasiva y gasto administrativo **\$ 59,430.00**

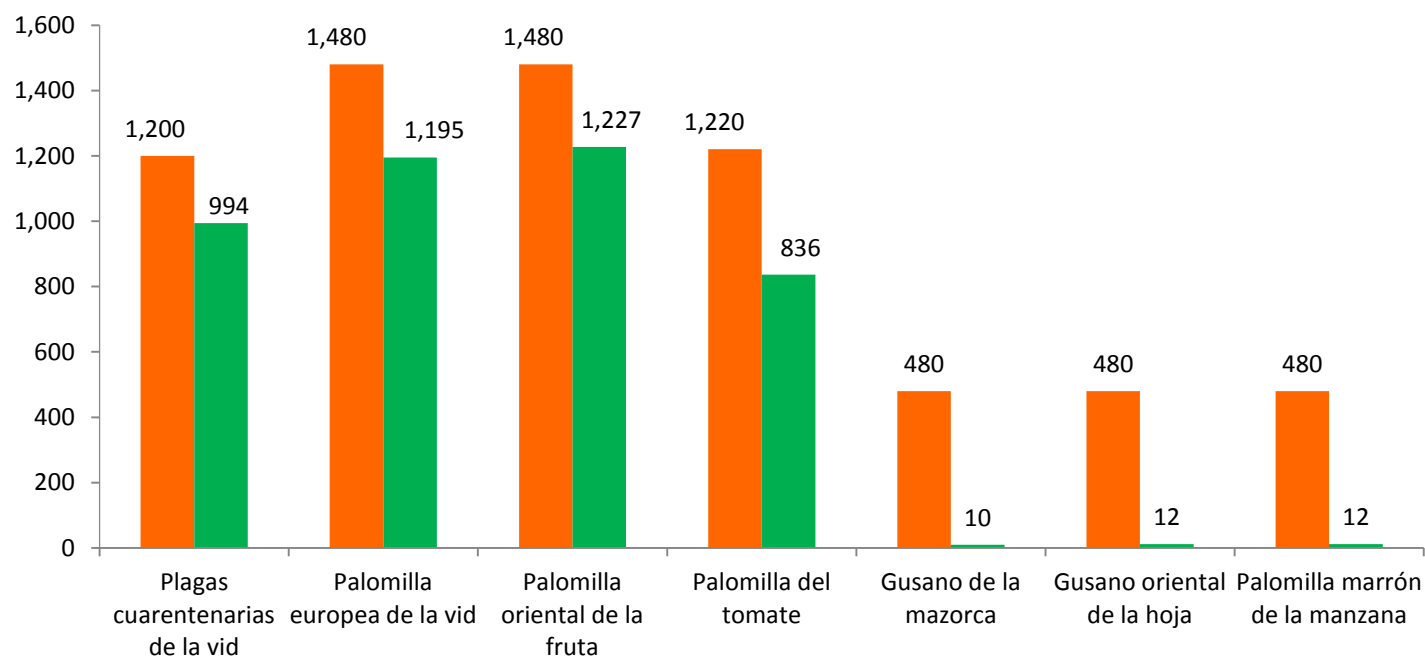
## Informe de Estrategias Operativas

Programa de Vigilancia Epidemiológica Fitosanitaria  
en el estado de Aguascalientes



### Rutas de trampeo (revisiones)

Meta anual	Programado al mes	Realizado al mes
12,640	6,820	4,286
		<b>33.91%</b> de la meta anual



Al séptimo mes del año se ha logrado el siguiente avance en las estrategias operativas del Programa de Vigilancia Epidemiológica Fitosanitaria



**33.91 %** Rutas de trampeo

**26.47 %** Exploración

**40.00 %** Muestreo