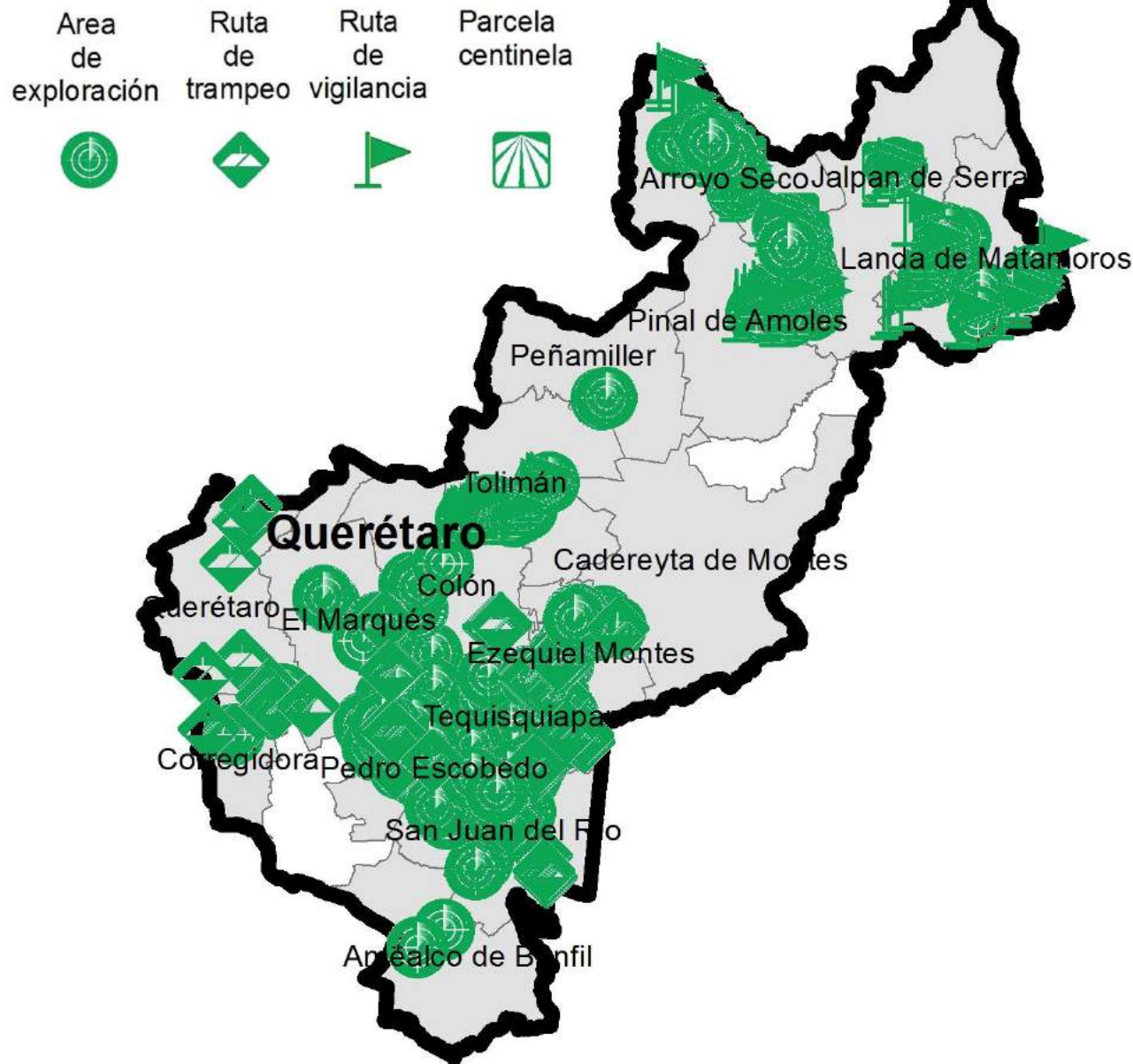


# Programa de Vigilancia Epidemiológica Fitosanitaria en el estado de Querétaro

Recurso autorizado VEF **\$ 1,890,026.00**

## Informe de Estrategias Operativas 2017

Estrategia operativa



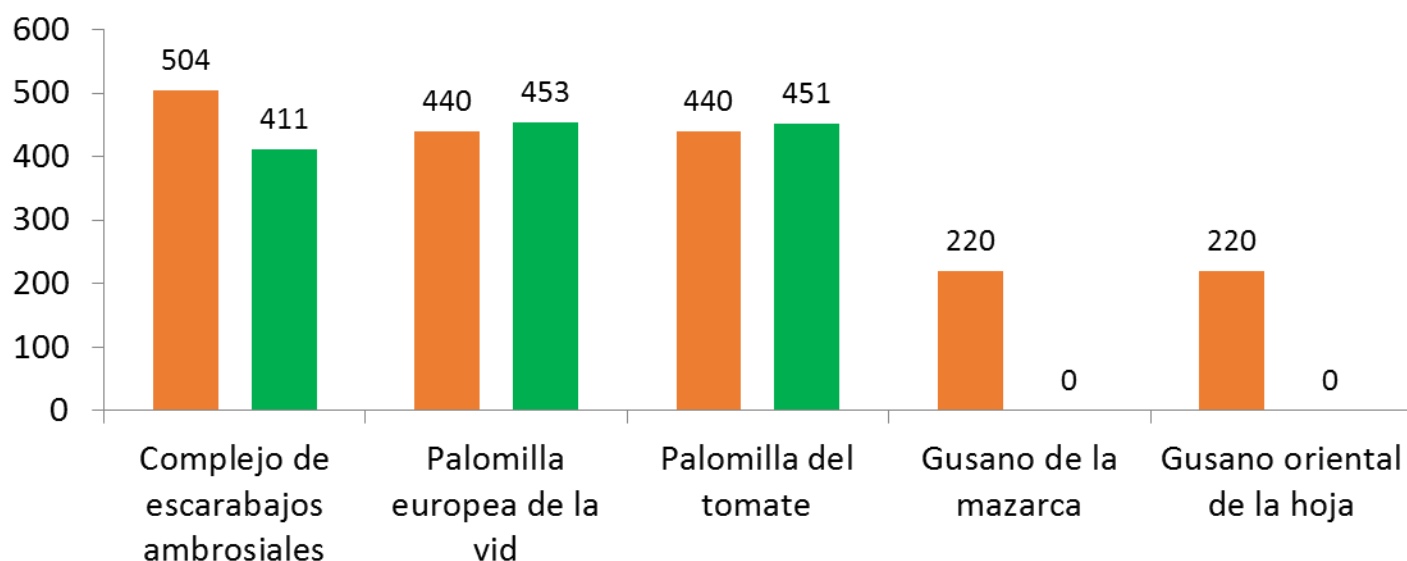
Avance de Estrategias Operativas **2017**

Al mes de junio se cumplió el siguiente avance de estrategias operativas del Programa.

**Rutas de trampeo (revisiones)**

| Meta anual | Programado al mes | Realizado al mes |
|------------|-------------------|------------------|
| 4,112      | 1824              | 1,315            |

**31.98%** de la meta anual



**Plagas reglamentadas de los cítricos (PRC)**  
(*Xylella fastidiosa* subsp. *Pauca*, *Xanthomonas citri*, *Guignardia citricarpa*)

\$ 348,720.00

**Gusano de la mazorca (GM)**  
(*Helicoverpa armigera*)

\$ 161,330.00

**Plagas cuarentenarias de la vid (PCV)**  
(*Guignardia bidwellii*-*Phyllosticta ampellicida*, *Phakopsora euvtis*)

\$ 179,780.00

**Complejo de escarabajos ambrosiales (CEA)**  
Escarabajo barrenador polífago  
Escarabajo ambrosia del laurel rojo

\$ 305,926.00

**Gusano oriental de la hoja (GOH)**  
(*Spodoptera litura*)

\$ 176,640.00

**Quemadura de la hoja (QH)**  
(*Xylella fastidiosa*)

\$ 174,180.00

**Palomilla del tomate (PT)**  
(*Tuta absoluta*)

\$ 193,840.00

**Palomilla europea de la vid (PEV)**  
(*Lobesia botrana*)

\$ 229,330.00

Vigilancia pasiva y gasto administrativo **\$ 120,280.00**

## Informe de Estrategias Operativas

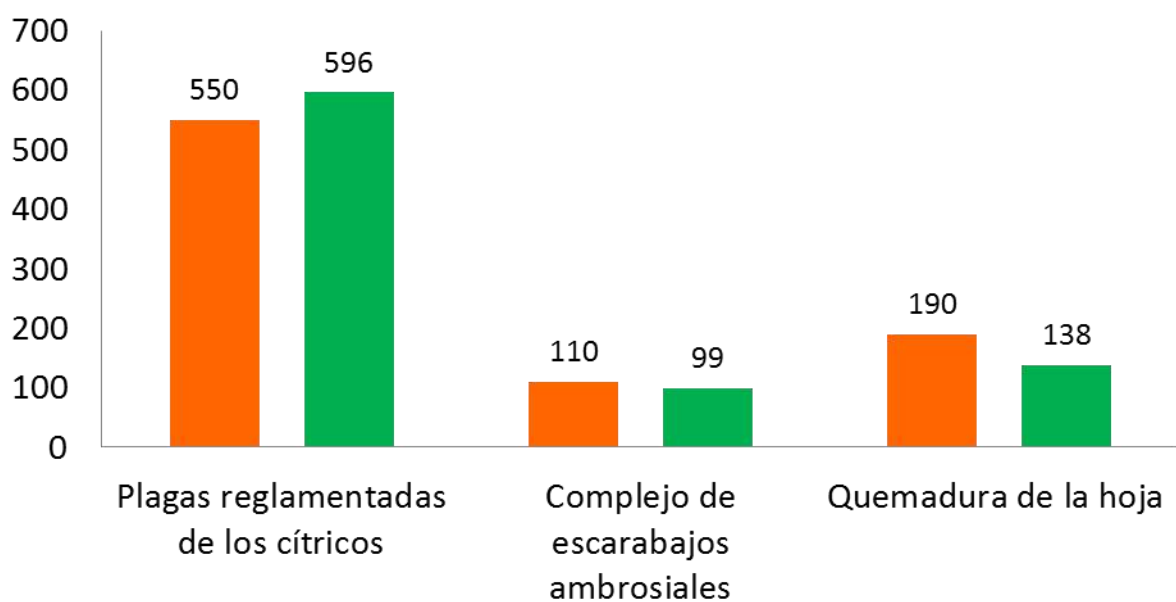
## Programa de Vigilancia Epidemiológica Fitosanitaria en el estado de Querétaro



Rutas de vigilancia (revisiones)

| Meta anual | Programado al mes | Realizado al mes |
|------------|-------------------|------------------|
| 1,730      | 850               | 833              |

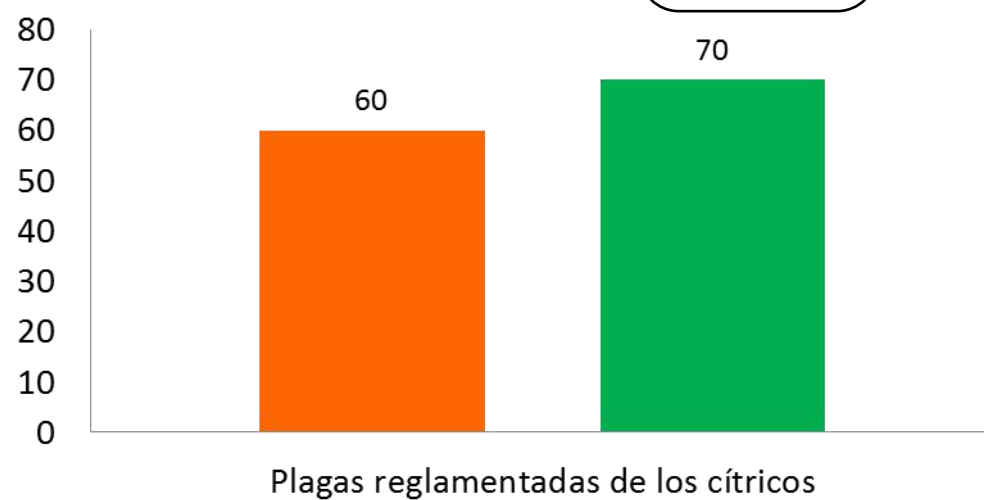
**48.15%** de la meta anual



Parcelas centinela (revisiones)

| Meta anual | Programado al mes | Realizado al mes |
|------------|-------------------|------------------|
| 120        | 60                | 70               |

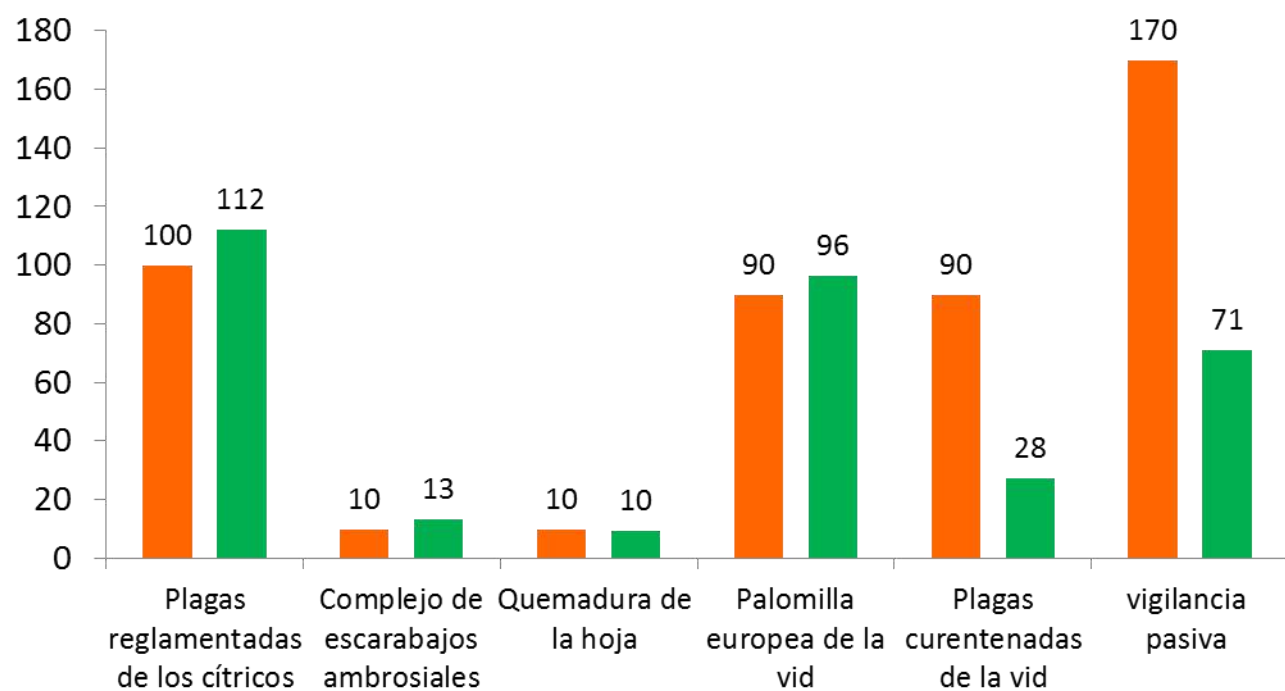
**58.33%** de la meta anual



Áreas de exploración (ha)

| Meta anual | Programado al mes | Realizado al mes |
|------------|-------------------|------------------|
| 940        | 470               | 329.8            |

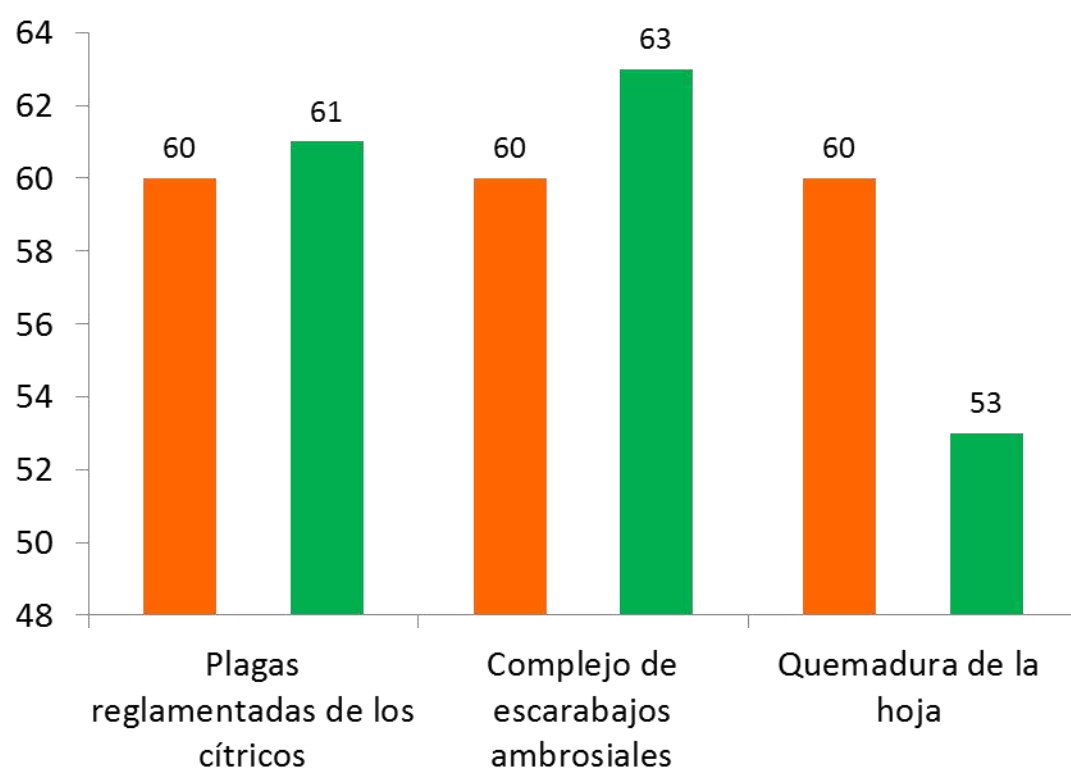
**35.09%** de la meta anual



Sitios explorados (Número)

| Meta anual | Programado al mes | Realizado al mes |
|------------|-------------------|------------------|
| 360        | 180               | 177              |

**49.17%** de la meta anual



Al sexto mes del año se ha logrado un avance de las estrategias operativas del Programa de Vigilancia Epidemiológica Fitosanitaria

**48.15 %** en Rutas de vigilancia

**58.33 %** en Parcelas centinelas

**31.98 %** en Rutas de trampeo

**35.09 %** en Área de exploración

**49.17 %** en Sitios explorados

