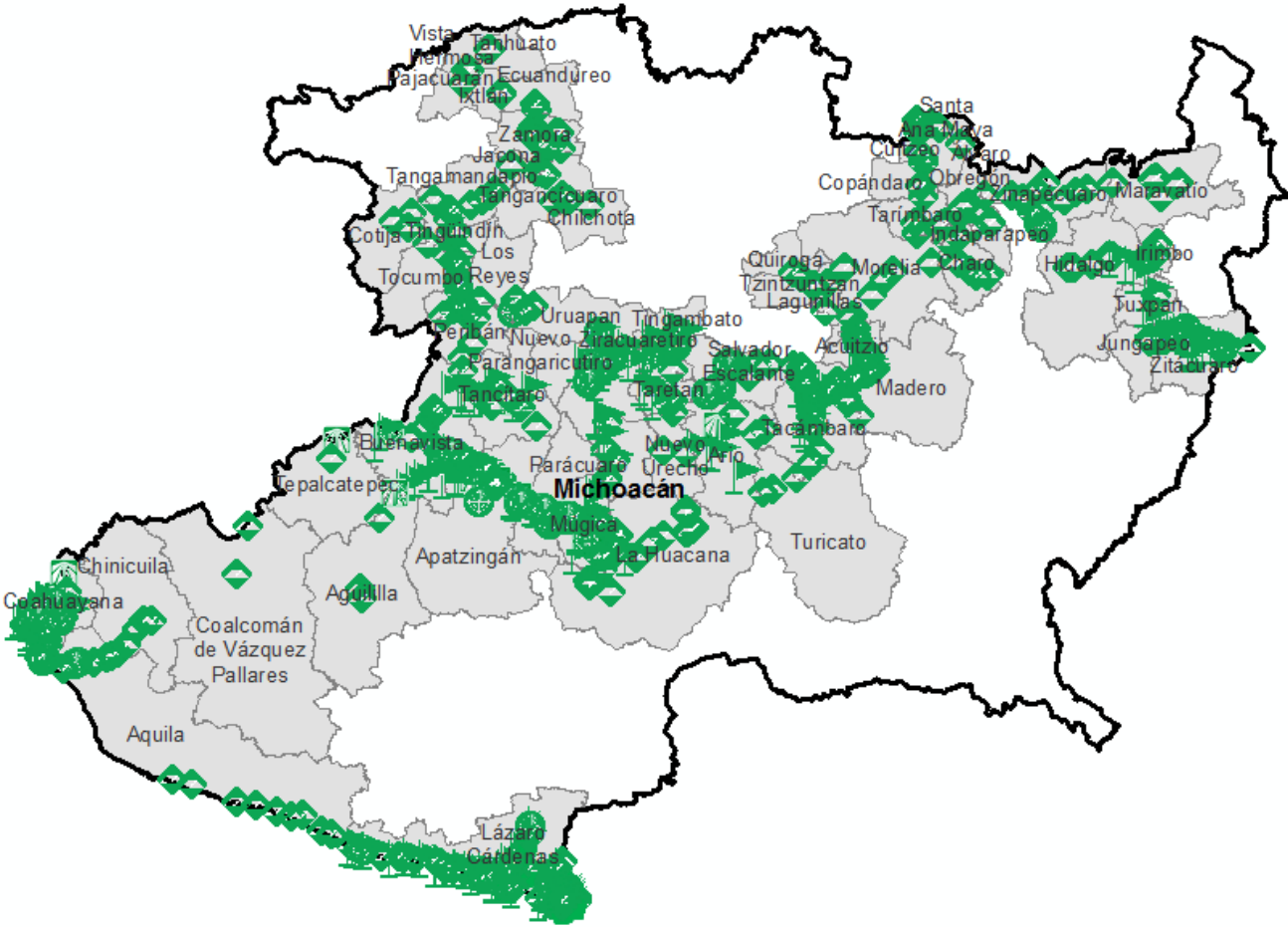


Programa de Vigilancia Epidemiológica Fitosanitaria en el Estado de Michoacán

Recurso autorizado **\$ 5,296,524.00**

Informe de Estrategias Operativas 2017

Estrategias Operativas

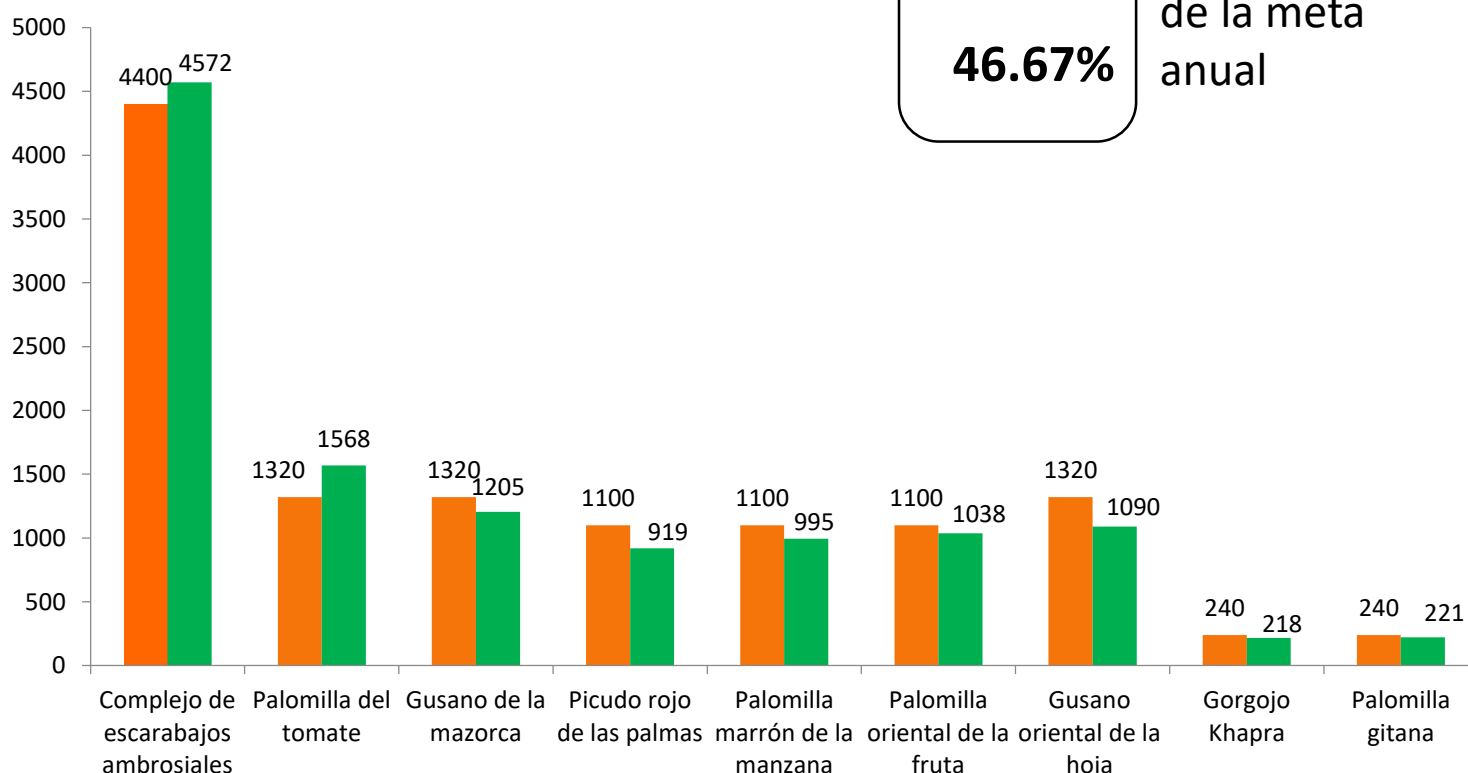


Avance de **2017**
Estrategias Operativas

Al mes de junio se ha logrado el siguiente avance de estrategias operativas del Programa de Vigilancia Epidemiológica Fitosanitaria

Rutas de trapeo (revisiones)		
Meta anual	Programado al mes	Realizado al mes
25,340	12,140	11,826
		46.67%

de la meta anual



- Gusano de la mazorca (GM)**
(Helicoverpa armigera)
\$ 181,100.00
- Complejo de escarabajos ambrosiales (CEA)**
Barrenador polífago y Ambrosia del laurel rojo
\$ 1,287,275.00
- Quemadura de la hoja (QH)**
(Xylella fastidiosa)
\$ 767,784.00
- Plagas reglamentadas del plátano (PRPL)**
\$ 502,600.00
- Plagas reglamentadas de los cítricos (PRC)**
\$ 600,140.00
- Pudrición del cogollo (PC)**
(Phytophthora palmivora)
\$ 61,000.00
- Gusano oriental de la hoja (GOH)**
(Spodoptera litura)
\$ 269,500.00
- Picudo rojo de las palmas (PRP)**
(Rhynchophorus ferrugineus)
\$ 407,475.00
- Gorgojo khapra (GK)**
(Trogoderma granarium)
\$ 65,850.00
- Palomilla gitana (PG)**
(Lymantria dispar)
\$ 43,100.00
- Palomilla del tomate (PT)**
(Tuta absoluta)
\$ 247,250.00
- Palomilla oriental de la fruta (POF)**
(Grapholita molesta)
\$ 310,550.00
- Palomilla marrón de la manzana (PMM)**
(Epiphyas postvittana)
\$ 302,400.00

Vigilancia pasiva (VP) y gasto administrativo (GTO ADMIN) **\$ 250,500.00**

Programa de Vigilancia Epidemiológica Fitosanitaria en el Estado de Michoacán

Informe de Estrategias Operativas

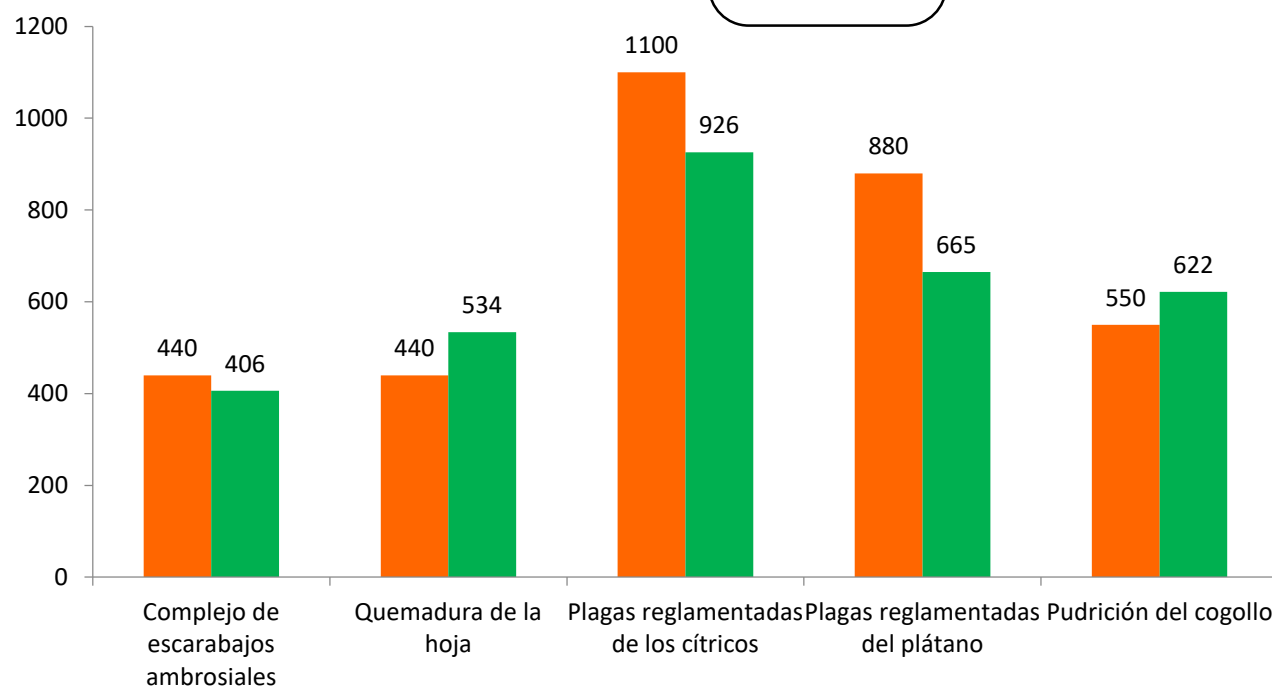


Rutas de vigilancia (revisiones)

Meta anual	Programado al mes	Realizado al mes
7,130	3,410	3,153

44.22%

de la meta anual

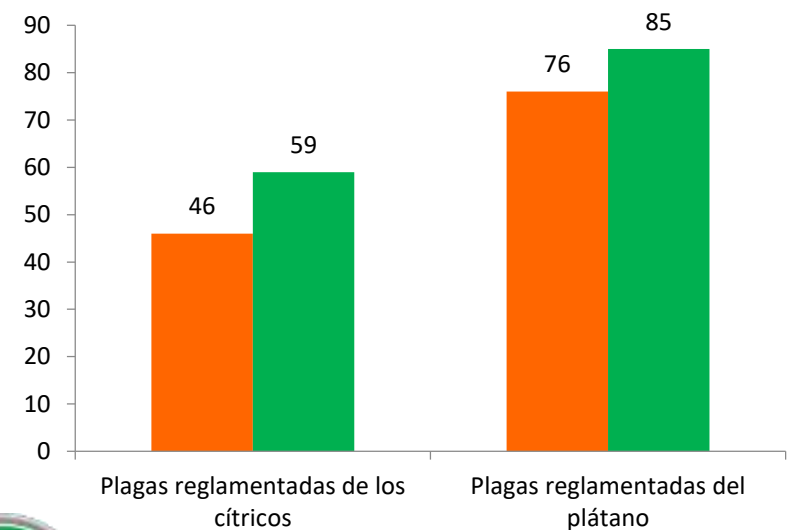


Parcelas centinela (revisiones)

Meta anual	Programado al mes	Realizado al mes
266	122	144

55.63%

de la meta anual

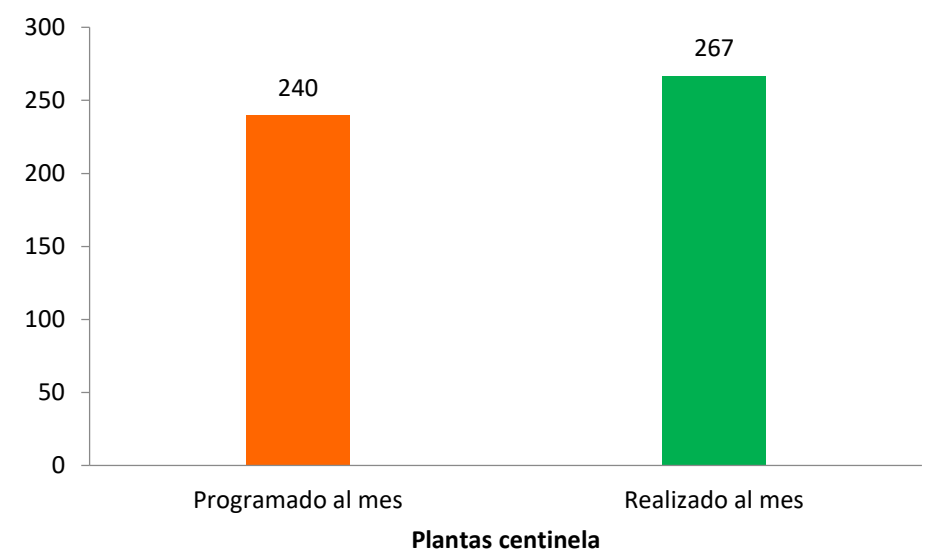


Planta centinela (revisiones)

Meta anual	Programado al mes	Realizado al mes
480	240	267

54.14%

de la meta anual

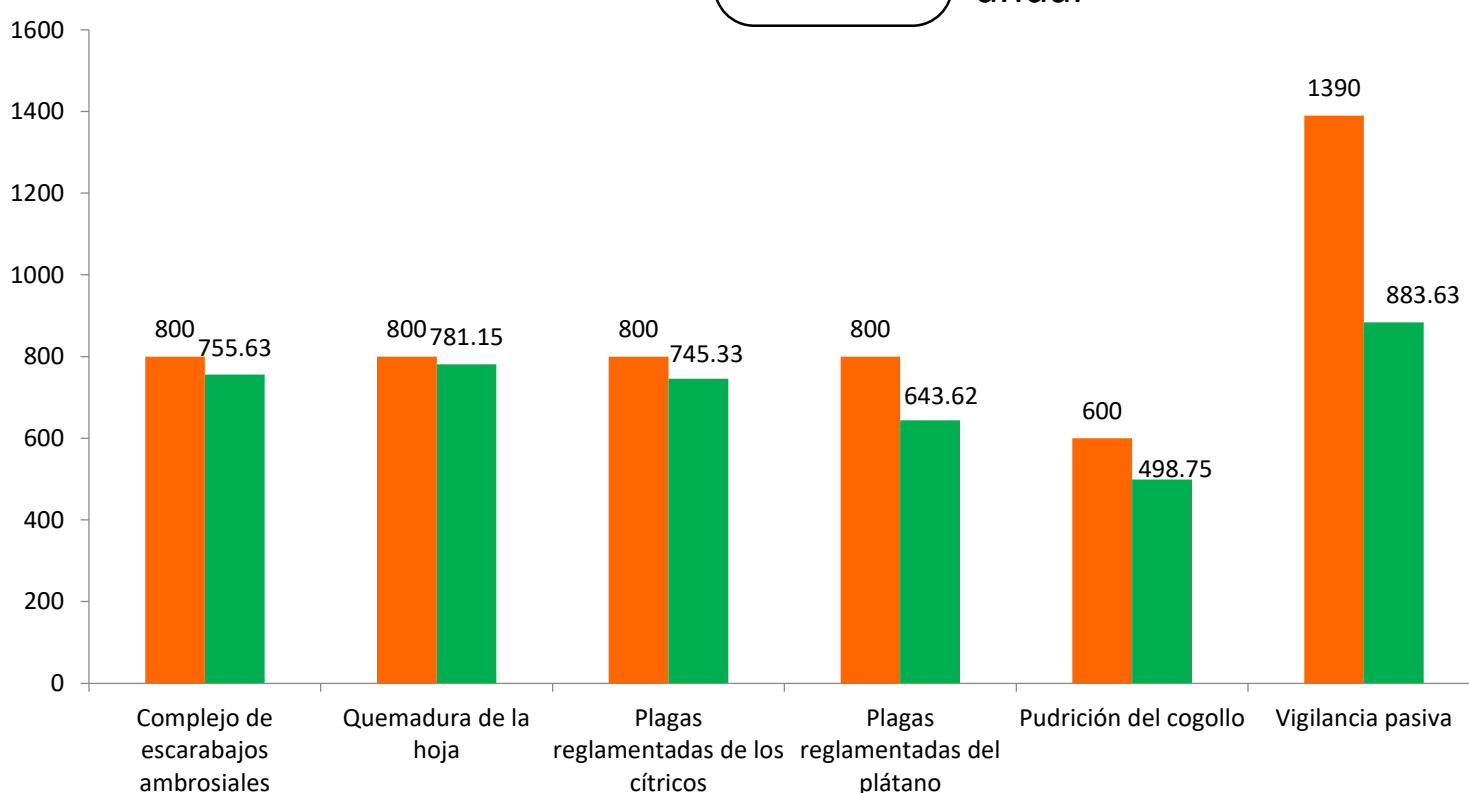


Área de exploración (Ha)

Meta anual	Programado al mes	Realizado al mes
10,500	5,190	4,308.11

41.03%

de la meta anual



Durante el sexto mes del año se ha logrado un avance en las estrategias operativas del Programa de Vigilancia Epidemiológica Fitosanitaria

46.67% en Rutas de trampeo

44.22% en Rutas de vigilancia

55.63% en Parcelas centinela

41.03% en Área de exploración

54.14% en Plantas centinela

