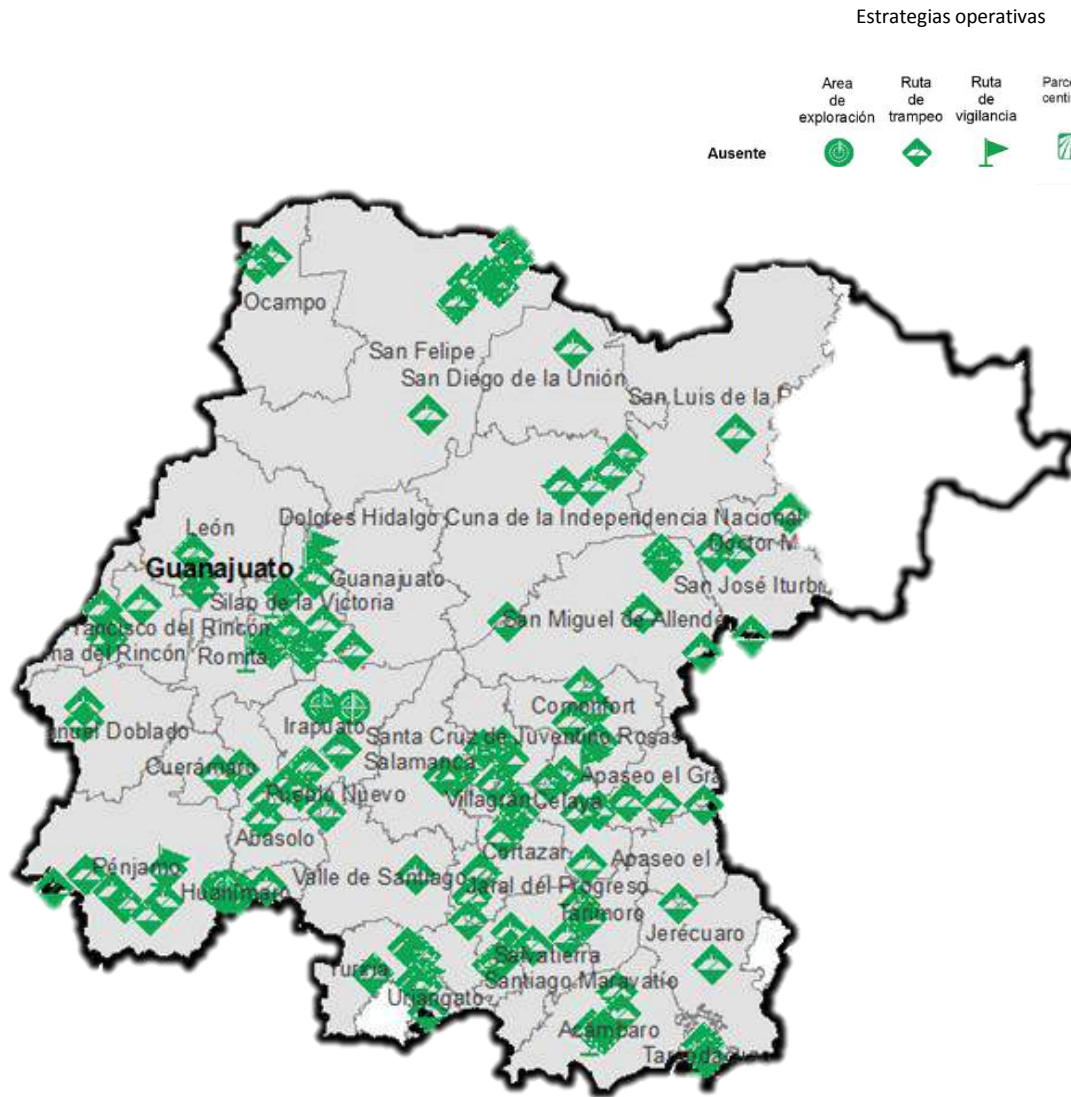


# Programa de Vigilancia Epidemiológica Fitosanitaria en el estado de Guanajuato

## Informe de Estrategias Operativas 2017

Recurso autorizado VEF \$ **4,132,714.00**

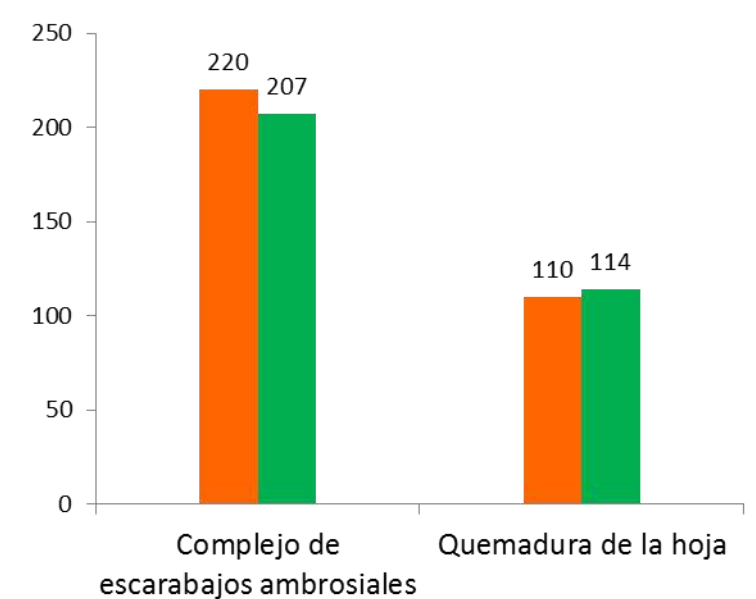
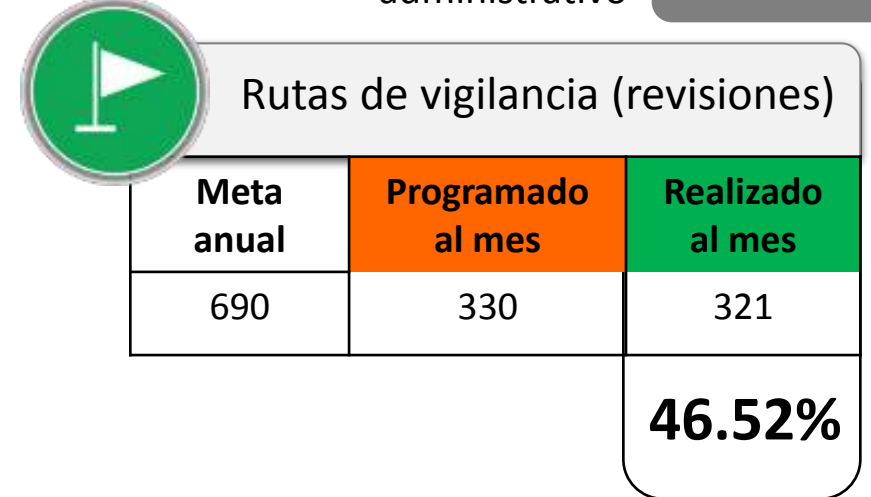
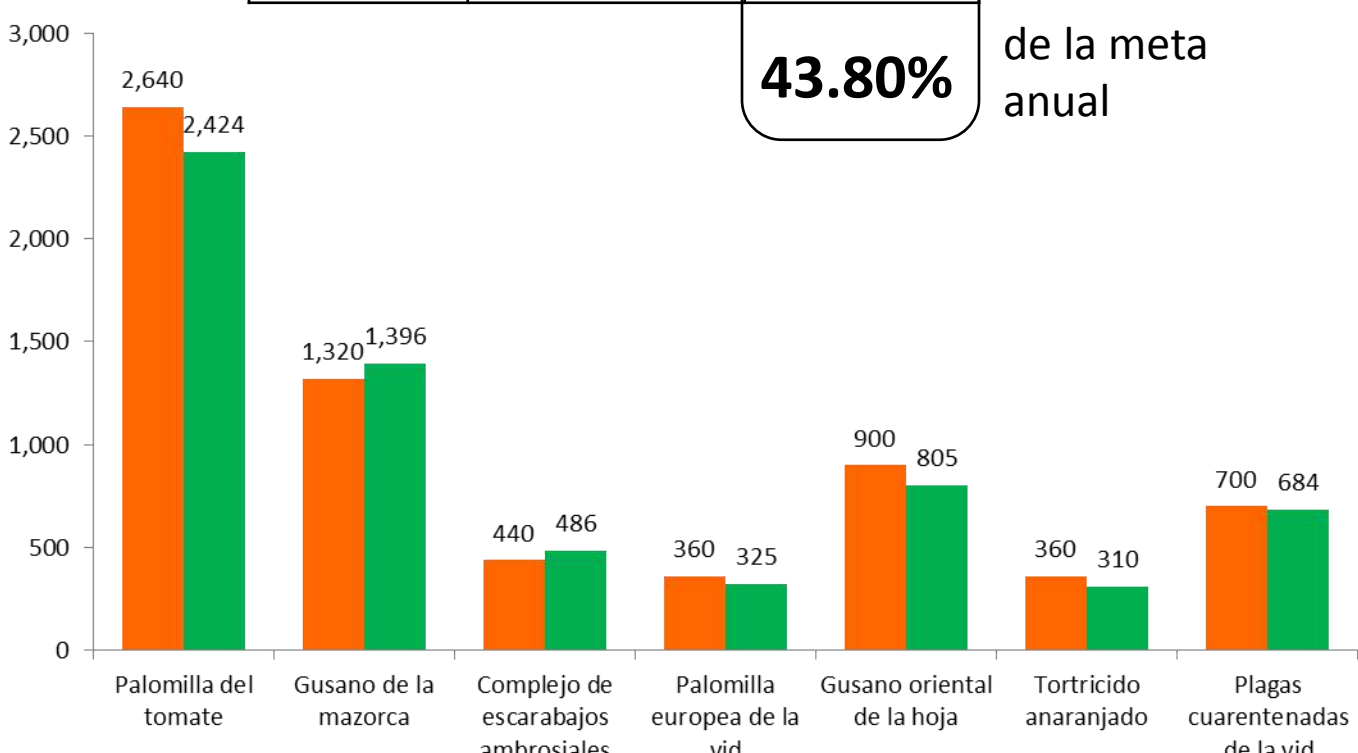
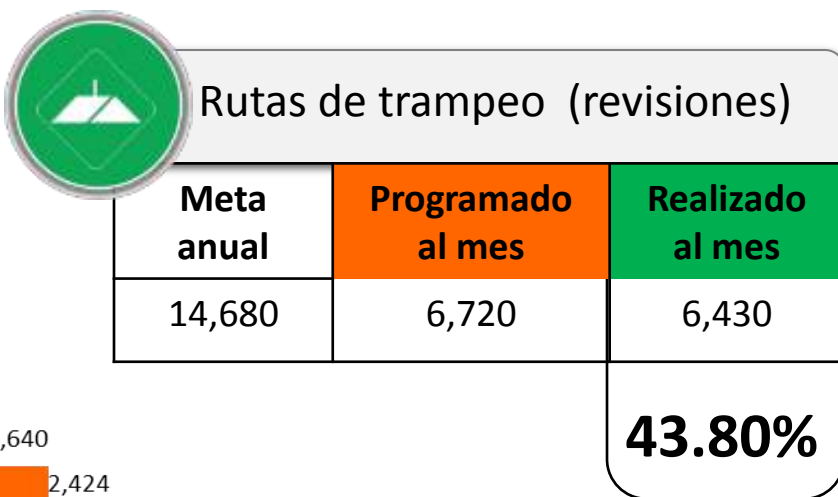


### Avance de Estrategias Operativas 2017

Al mes de junio se cumplió el siguiente avance de las estrategias operativas del Programa

- Gusano de la mazorca** (*Helicoverpa armigera*) \$ 517,632.00
- Tortricido anaranjado** (*Argyrotaenia franciscana*) \$ 25,500.00
- Gusano oriental de la hoja** (*Spodoptera litura*) \$ 163,882.00
- Complejo de escarabajos ambrosiales** Escarabajo barrenador polífago y Escarabajo ambrosia del laurel rojo \$ 132,400.00
- Quemadura de la hoja** (*Xylella fastidiosa* subsp. *multiplex*) \$ 535,423.00
- Carbón parcial del trigo** (*Tilletia indica*) \$ 607,772.00
- Roya negra del tallo de trigo** (*Puccinia graminis* f. sp. *tritici* raza Ug99) \$ 322,351.00
- Plagas cuarentenarias de la vid** (*Xylella fastidiosa* subsp. *fastidiosa*, *Guignardia bidwellii* – *Phyllosticta ampellicida*, *Phakopsora euvitis*) \$ 270,962.00
- Palomilla del tomate** (*Tuta absoluta*) \$ 598,632.00
- Palomilla europea de la vid** (*Lobesia botrana*) \$ 341,800.00

Vigilancia pasiva y gasto administrativo \$ **616,360.00**



## Informe de Estrategias Operativas

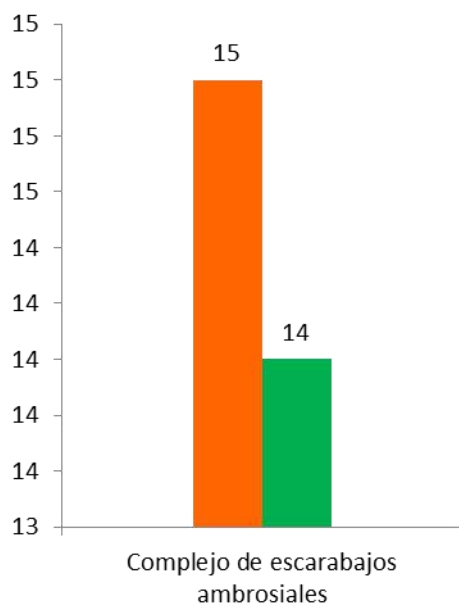
Programa de Vigilancia Epidemiológica Fitosanitaria  
en el estado de Guanajuato



### Plantas centinela (revisiones)

Meta anual	Programado al mes	Realizado al mes
41	15	14
		<b>34.14%</b>

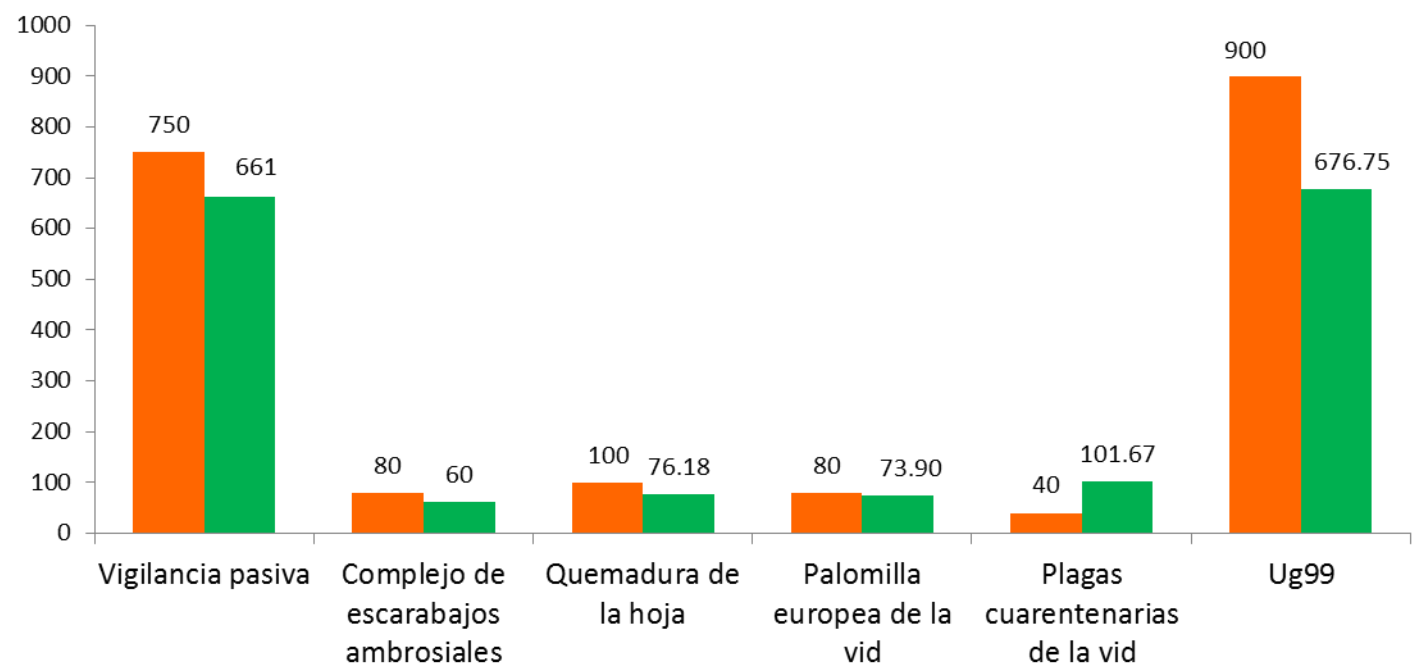
de la meta anual



### Exploración (ha.)

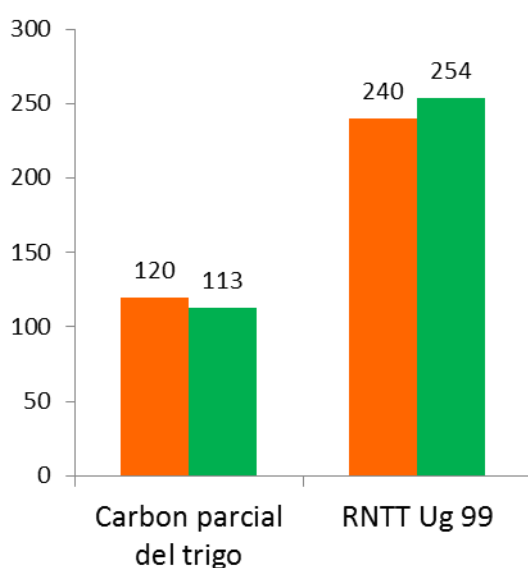
Meta anual	Programado al mes	Realizado al mes
3270	1,950	1,650
		<b>24.40%</b>

de la meta anual



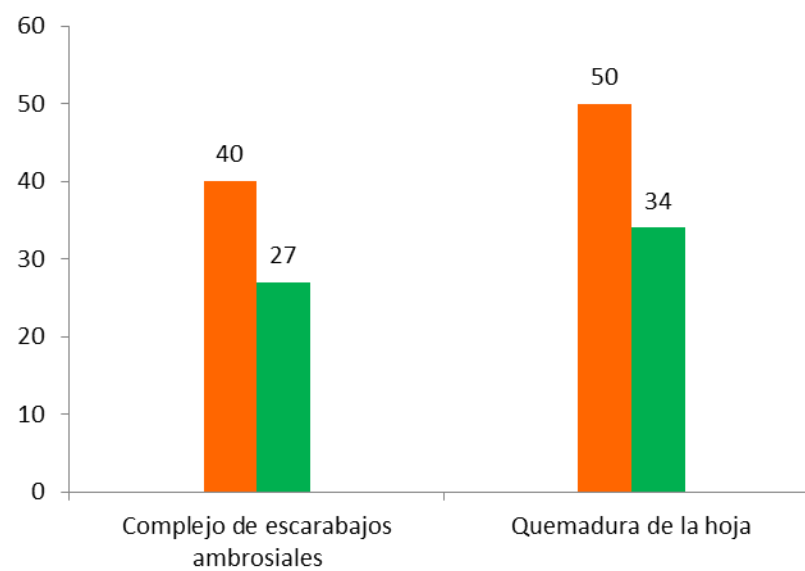
### Parcelas centinela (revisiones)

Meta anual	Programado al mes	Realizado al mes
380	360	367
Porcentaje de la meta anual		<b>66.84%</b>



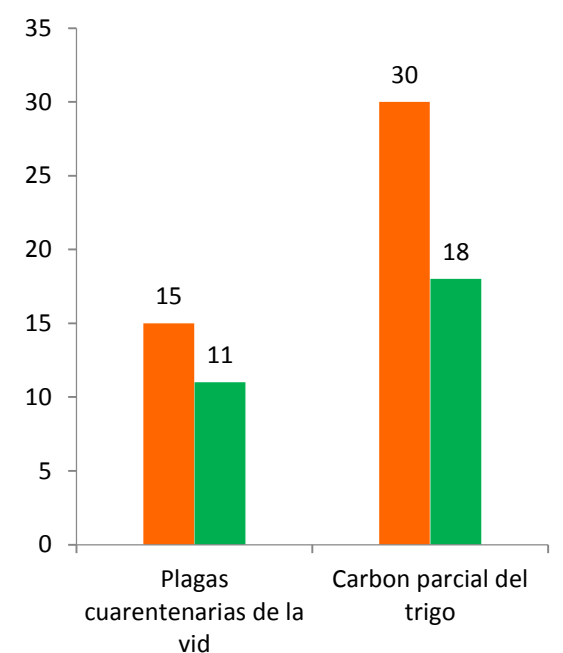
### Exploración puntual (sitios)

Meta anual	Programado al mes	Realizado al mes
180	90	61
Porcentaje de la meta anual		<b>33.88%</b>



### Diagnóstico (muestras)

Meta anual	Programado al mes	Realizado al mes
80	45	29
Porcentaje de la meta anual		<b>36.25%</b>



Al sexto mes del año se ha logrado el siguiente avance en las estrategias operativas del Programa de Vigilancia Epidemiológica Fitosanitaria



- 43.80 %** Rutas de trampeo
- 46.52 %** Rutas de vigilancia
- 24.40 %** Exploración
- 66.84 %** Parcelas centinela
- 33.88 %** Exploración puntual
- 34.14 %** Plantas centinela
- 36.25 %** Diagnóstico