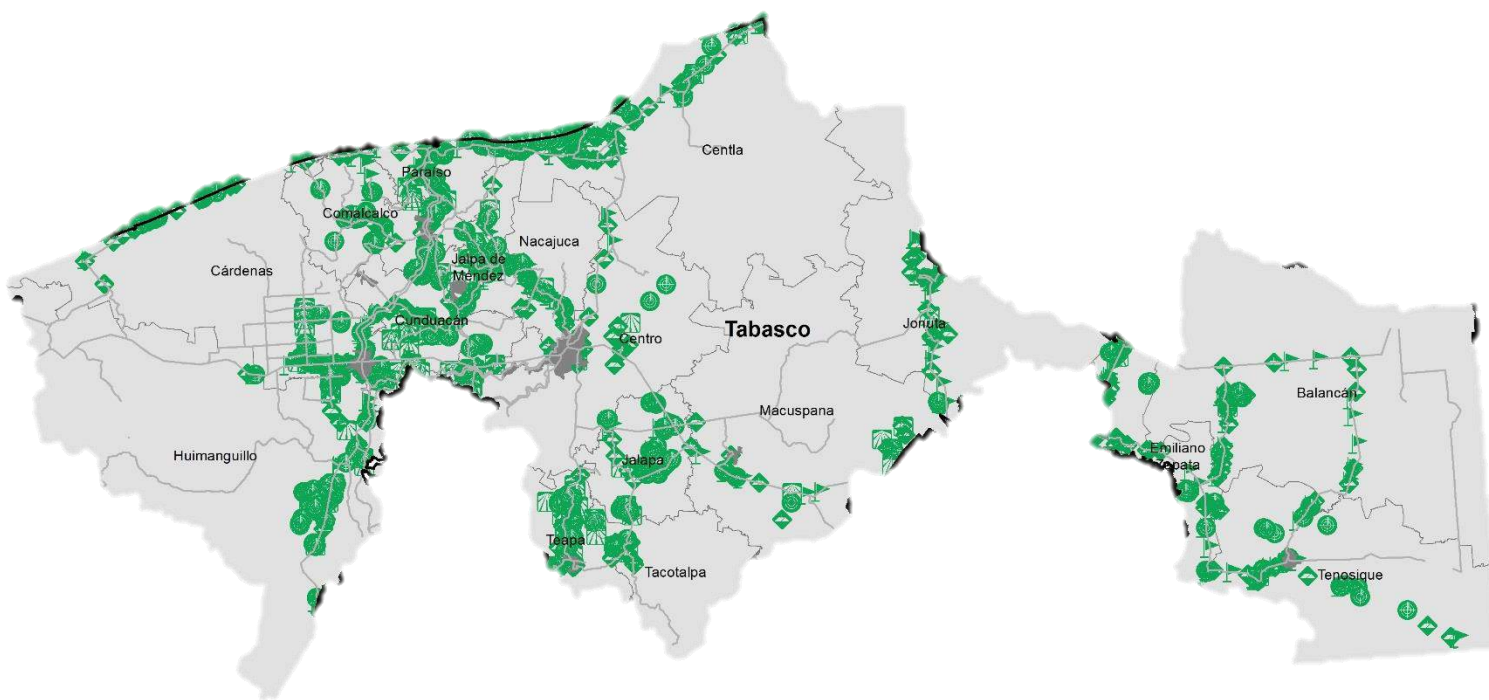


Programa de Vigilancia Epidemiológica Fitosanitaria en el estado de Tabasco

Informe de Estrategias Operativas 2017



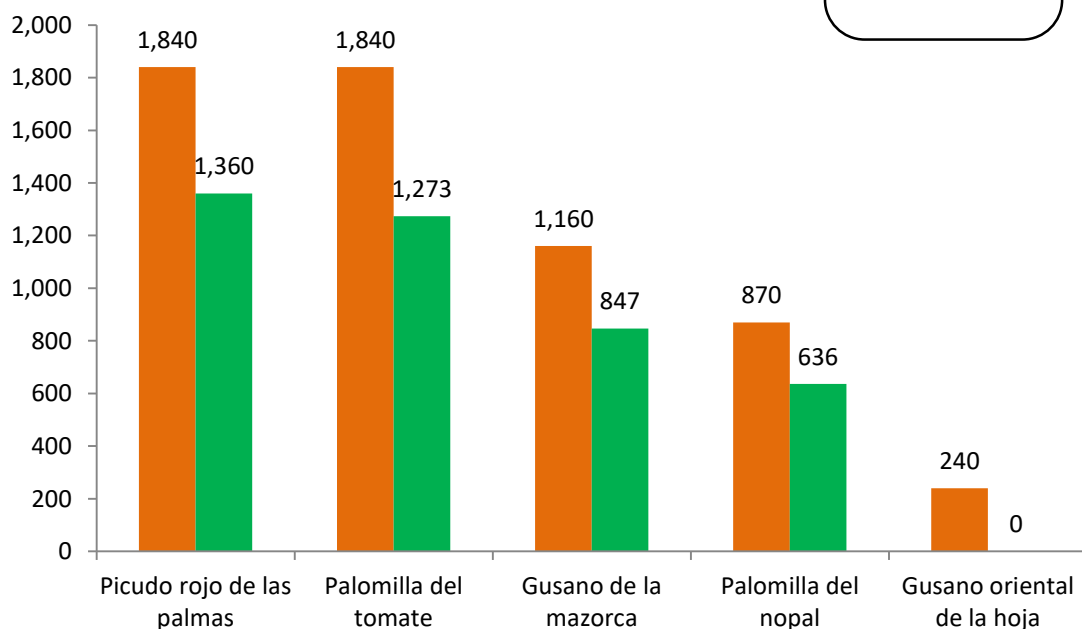
Avance de 2017 Estrategias Operativas

Durante el mes de mayo se cumplió el siguiente avance de estrategias operativas del Programa de Vigilancia Epidemiológica Fitosanitaria

Ruta de trampeo

Meta anual	Programado al mes	Realizado al mes
17,530	5,950	4,116

23.5% de la meta anual



Recurso autorizado **\$ 4,478,825.00**

Gusano de la mazorca
(*Helicoverpa armigera*)
\$ 382,825.00

Gusano oriental de la hoja
(*Spodoptera litura*)
\$ 731,121.00

Escoba de bruja del cacao
Moniliophthora perniciosa
\$ 386,980.00

Plagas reglamentadas del plátano
\$ 342,000.00

Plagas reglamentadas de los cítricos
\$ 387,400.00

Pudrición del cogollo
(*Phytophthora palmivora*)
\$ 368,035.00

Picudo rojo de las palmas
(*Rhynchophorus ferrugineus*)
\$ 474,464.00

Fusariosis de la piña
(*Fusarium guttiforme*)
\$ 344,200.00

Palomilla del tomate
(*Tuta absoluta*)
\$ 498,000.00

Palomilla del nopal
(*Cactoblastis cactorum*)
\$ 407,300.00

Vigilancia pasiva y gasto administrativo **\$ 156,500.00**

Informe de Estrategias Operativas

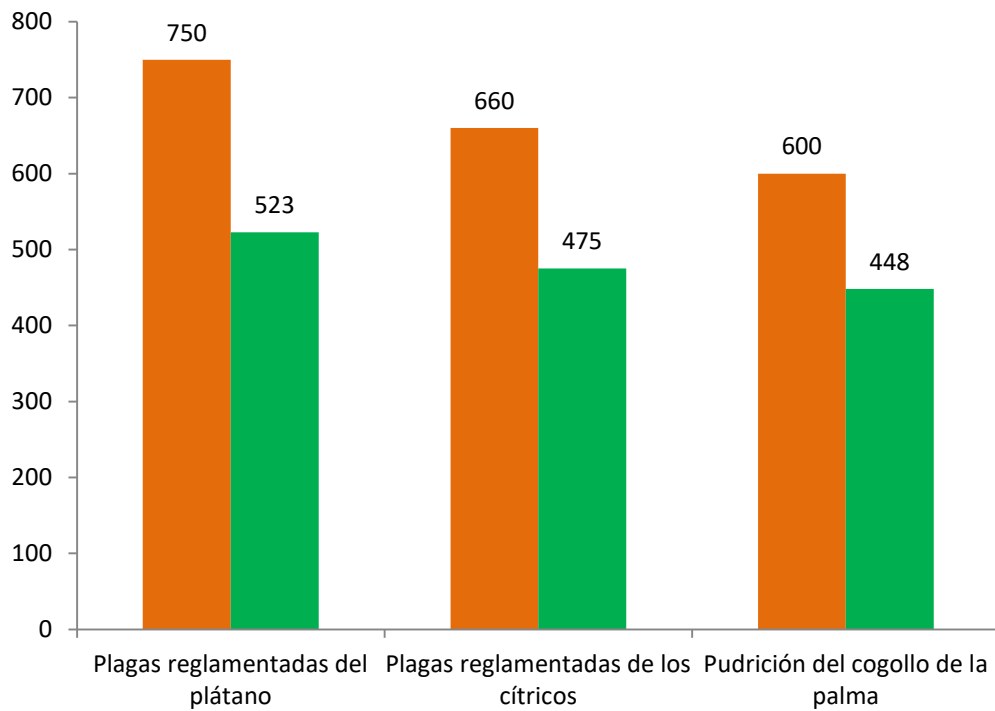
Programa de Vigilancia Epidemiológica Fitosanitaria en el estado de Tabasco



Rutas de Vigilancia

Meta anual	Programado al mes	Realizado al mes
5,330	2,010	1,446

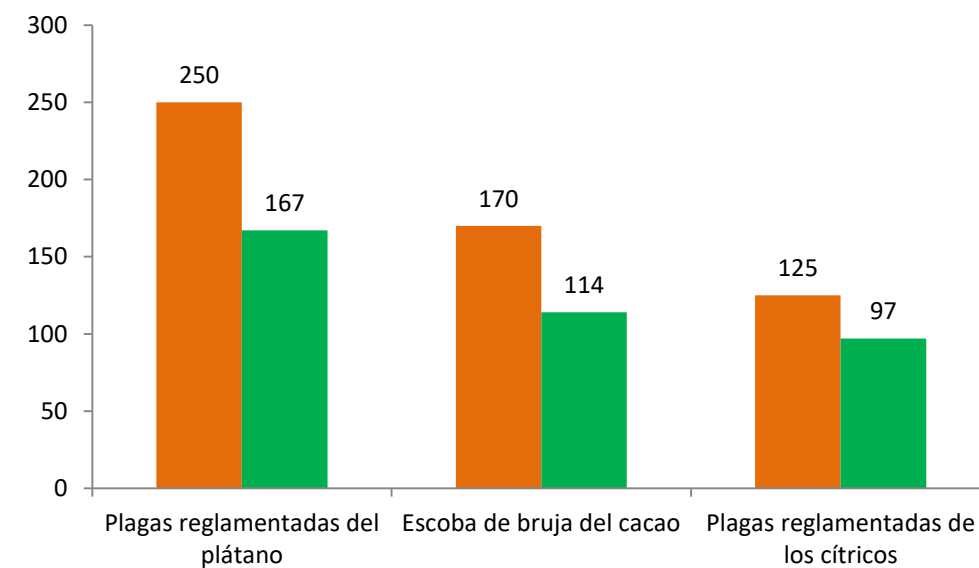
27.1% de la meta anual



Parcela Centinela

Meta anual	Programado al mes	Realizado al mes
1,350	545	378

28.0% de la meta anual

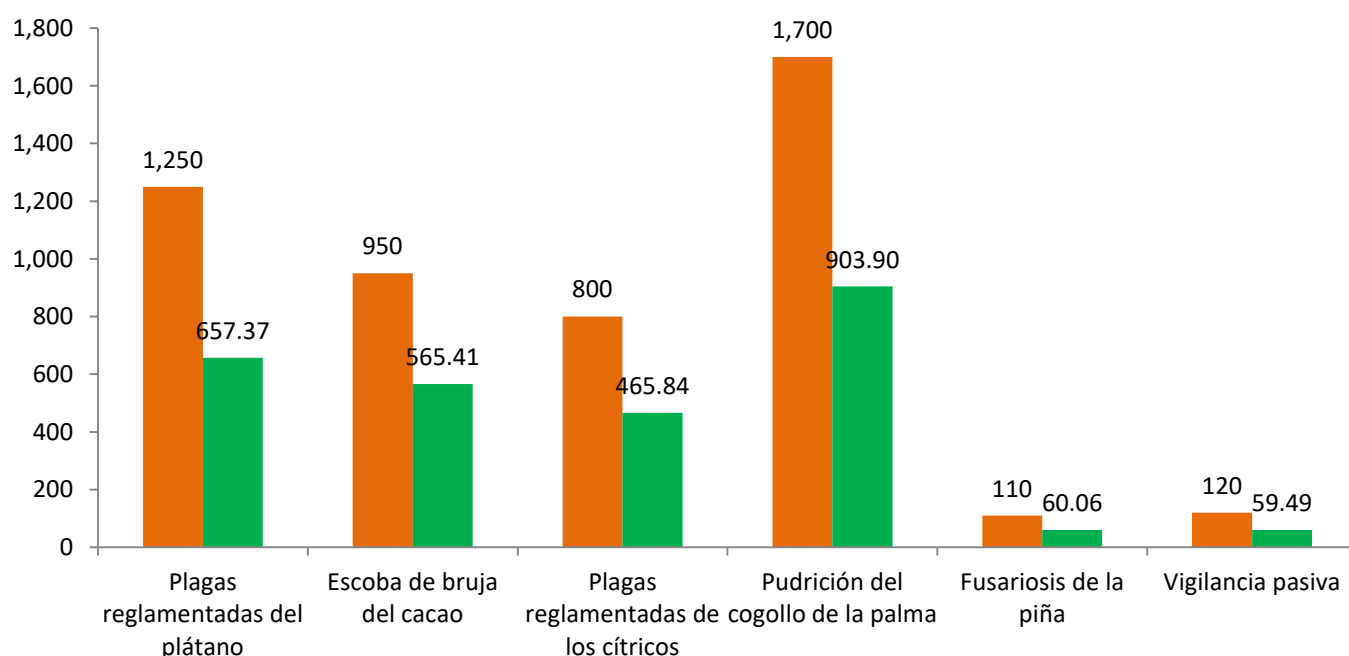


Área de Exploración

Meta anual	Programado al mes	Realizado al mes
11,571	4,930	2,712.07
1,280	500	292

de la meta anual

23.4 %



Durante el quinto mes del año se ha logrado un avance en las estrategias operativas del Programa de Vigilancia Epidemiológica Fitosanitaria

- 23.5 %** en Rutas de trampeo
- 27.1 %** en Rutas de vigilancia
- 28.0 %** en Parcelas centinelas
- 23.4 %** en Área de exploración

