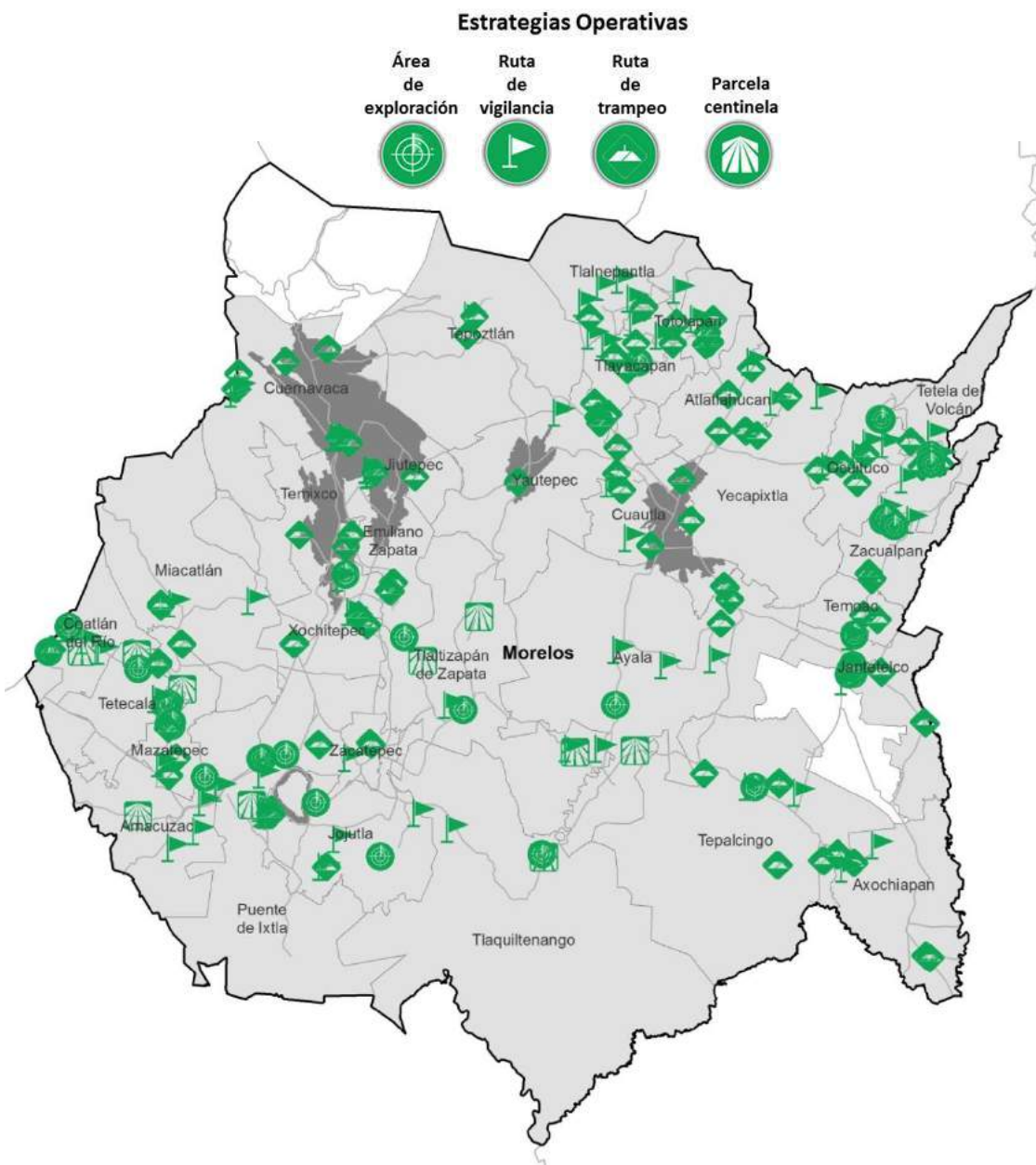


Programa de Vigilancia Epidemiológica Fitosanitaria en el estado de Morelos

Recurso autorizado VEF **\$ 2,905,100.00**

Informe de Estrategias Operativas 2017

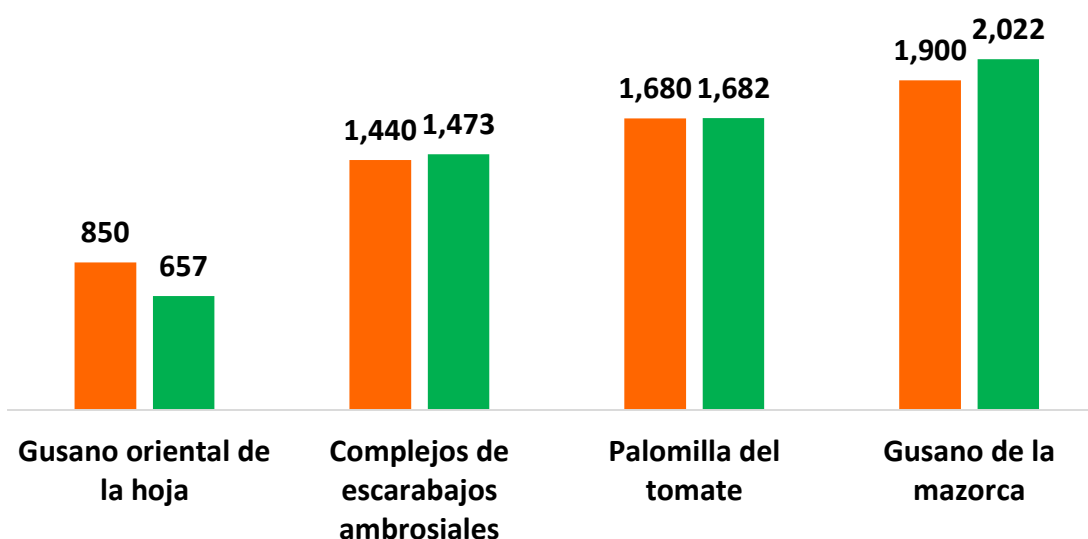


Avance de Estrategias Operativas 2017

Durante el mes de mayo se cumplió el siguiente avance de estrategias operativas del Programa de Vigilancia Epidemiológica Fitosanitaria

Ruta de trapeo		
Meta anual	Programado al mes	Realizado al mes
14,790	5,870	5,834
		39.45%

de la meta anual



Gusano de la mazorca
(*Helicoverpa armigera*)
\$ 509,357.00

Complejos de escarabajos ambrosiales
Barrenador polífago y
Ambrosia del laurel rojo \$ 556,257.00

Quemadura de la hoja
(*Xylella fastidiosa* subsp.
multiplex) \$ 194,737.00

Plagas reglamentadas de los cítricos
\$ 440,950.00

Palomilla del tomate
(*Tuta absoluta*)
\$ 556,257.00

Gusano oriental de la hoja
(*Spodoptera litura*) \$ 299,254.00

Plagas reglamentadas del plátano
\$ 300,395.00

Vigilancia pasiva y gasto administrativo **\$ 136,032.00**

Informe de Estrategias Operativas

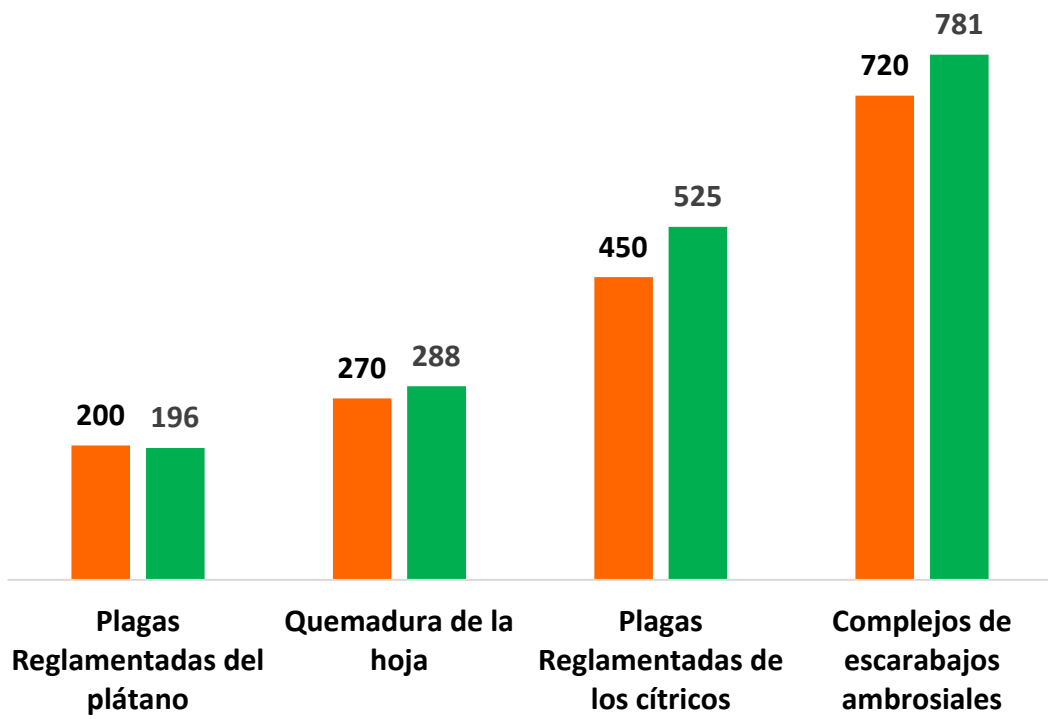
Programa de Vigilancia Epidemiológica Fitosanitaria en el estado de Morelos



Rutas de Vigilancia

Meta anual	Programado al mes	Realizado al mes
4,000	1,640	1,790

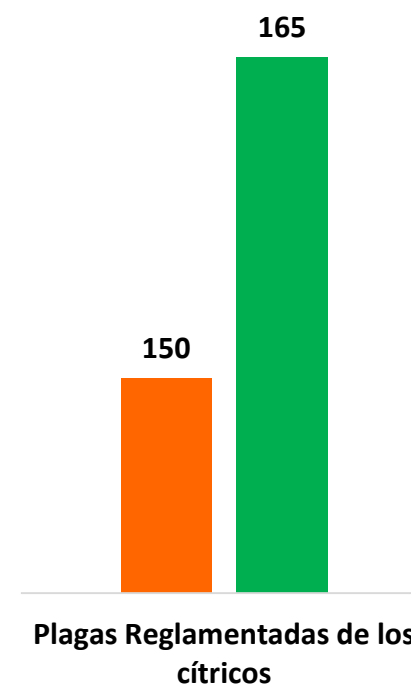
44.75% de la meta anual



Parcela Centinela

Meta anual	Programado al mes	Realizado al mes
360	150	165

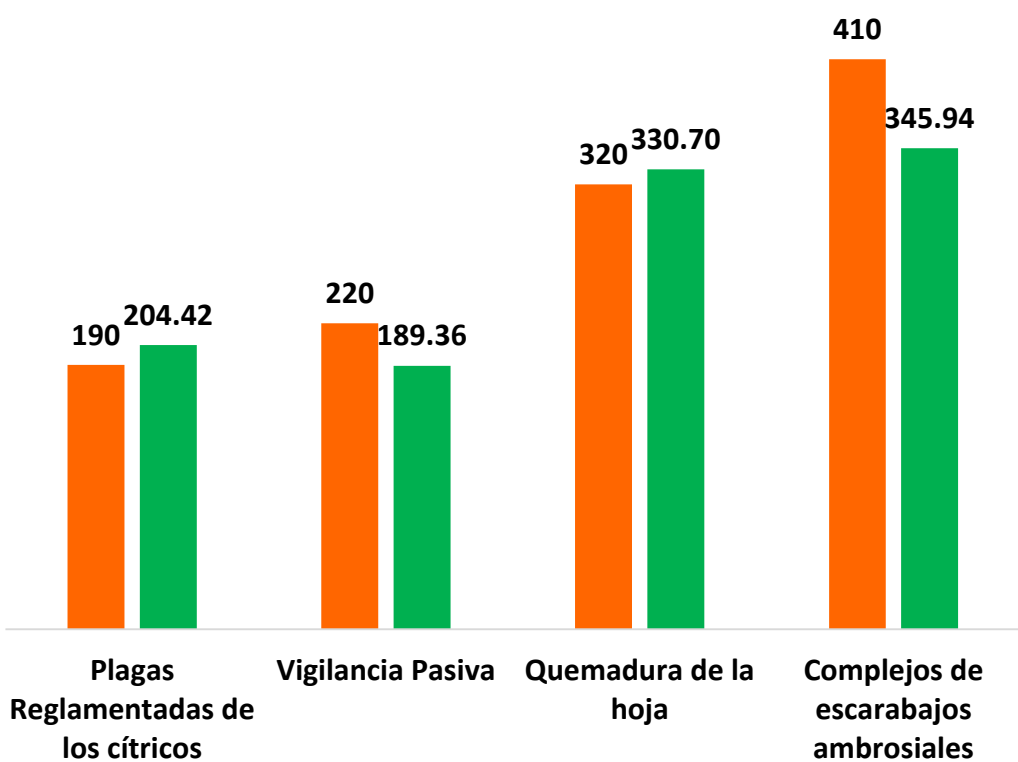
45.83% de la meta anual



Área de Exploración

Meta anual	Programado al mes	Realizado al mes
3,800	1,140	1,070.42

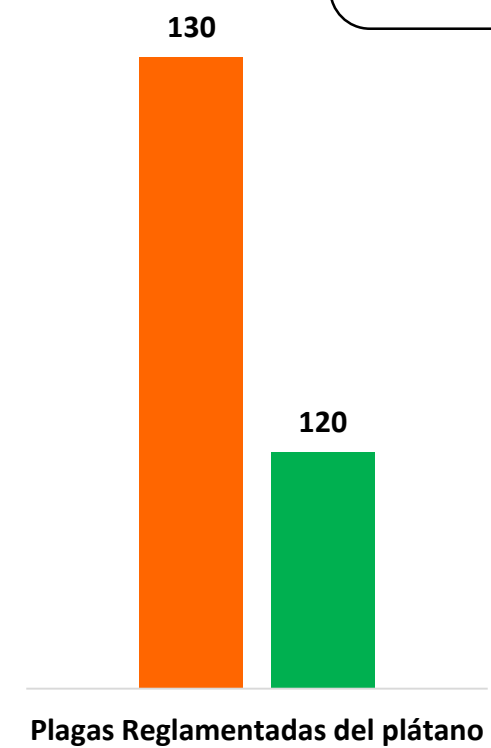
28.17% de la meta anual



Exploración puntual

Meta anual	Programado al mes	Realizado al mes
310	130	120

38.71% de la meta anual



Durante el quinto mes del año se ha logrado un avance en las estrategias operativas del Programa de Vigilancia Epidemiológica Fitosanitaria



- 39.45 %** en Rutas de trampeo
- 44.75 %** en Rutas de vigilancia
- 45.83 %** en Parcela centinela
- 28.17 %** en Área de exploración
- 38.71 %** en Exploración puntual