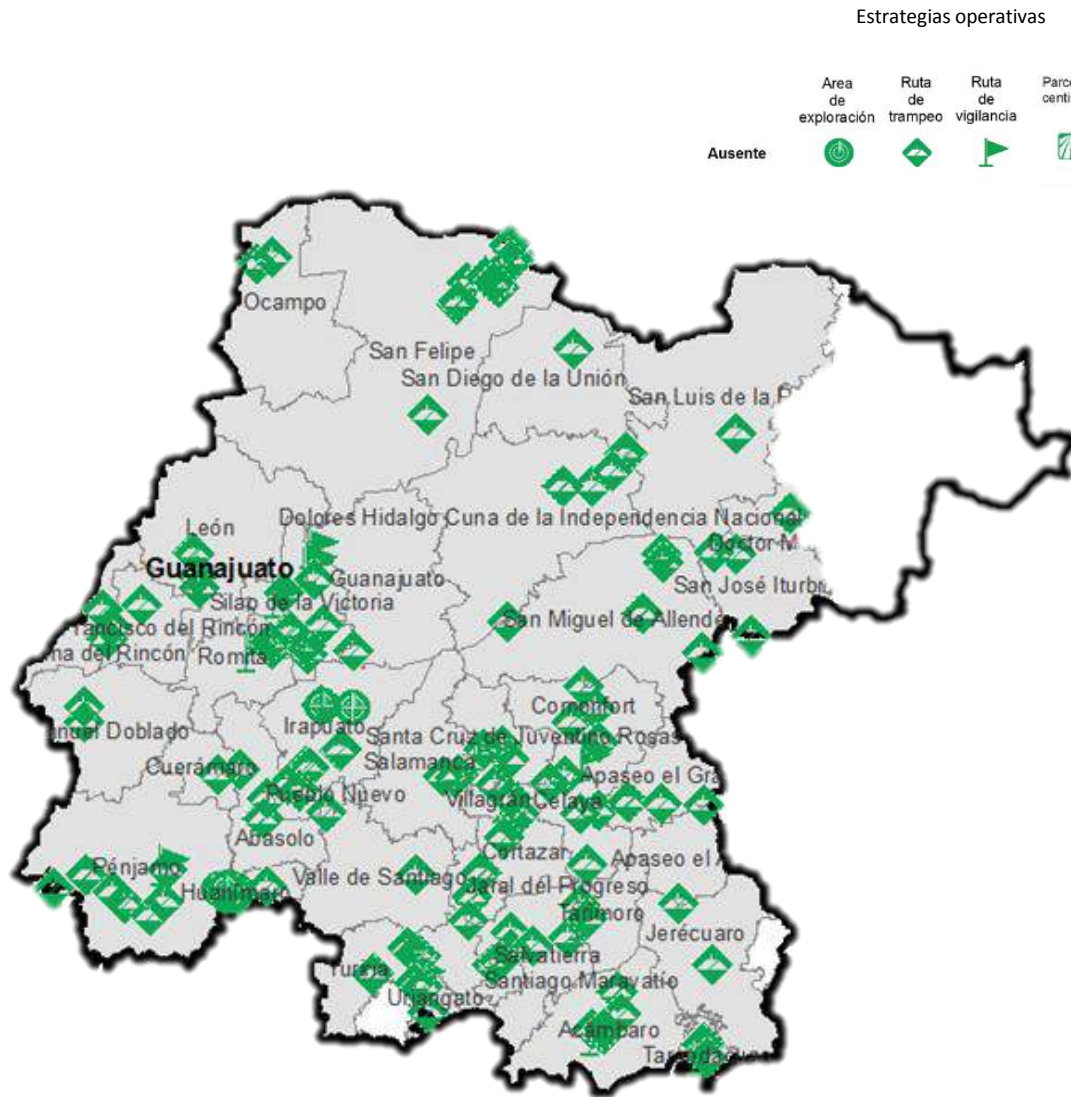


Programa de Vigilancia Epidemiológica Fitosanitaria en el estado de Guanajuato

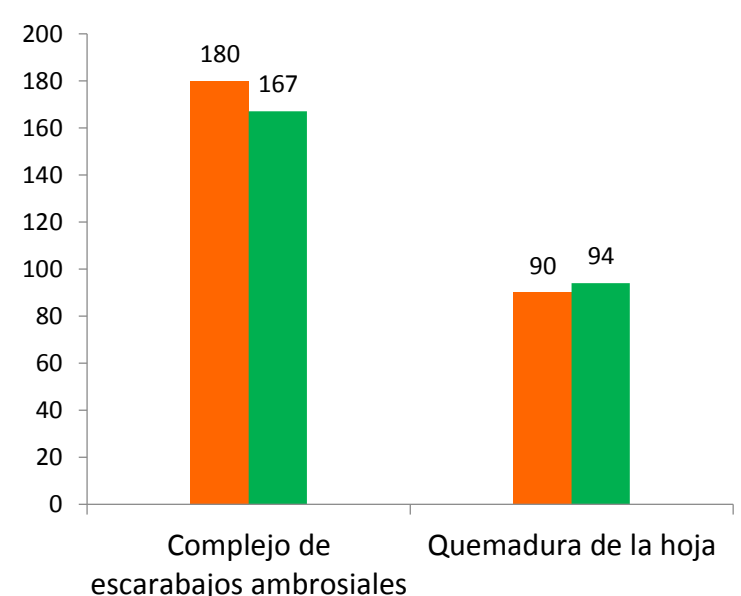
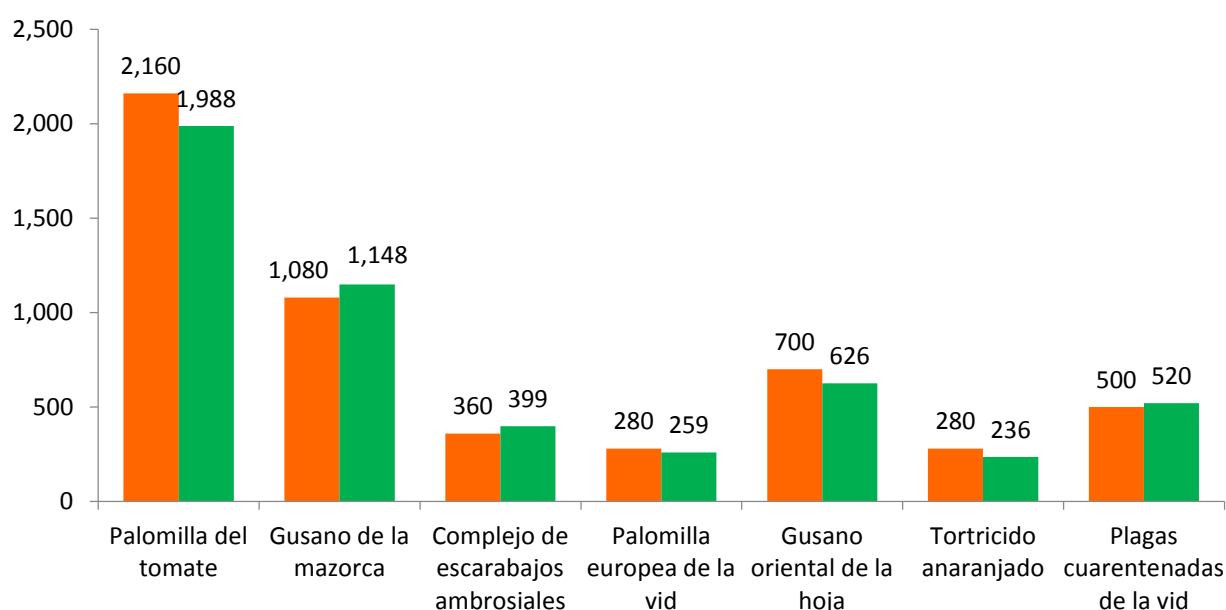
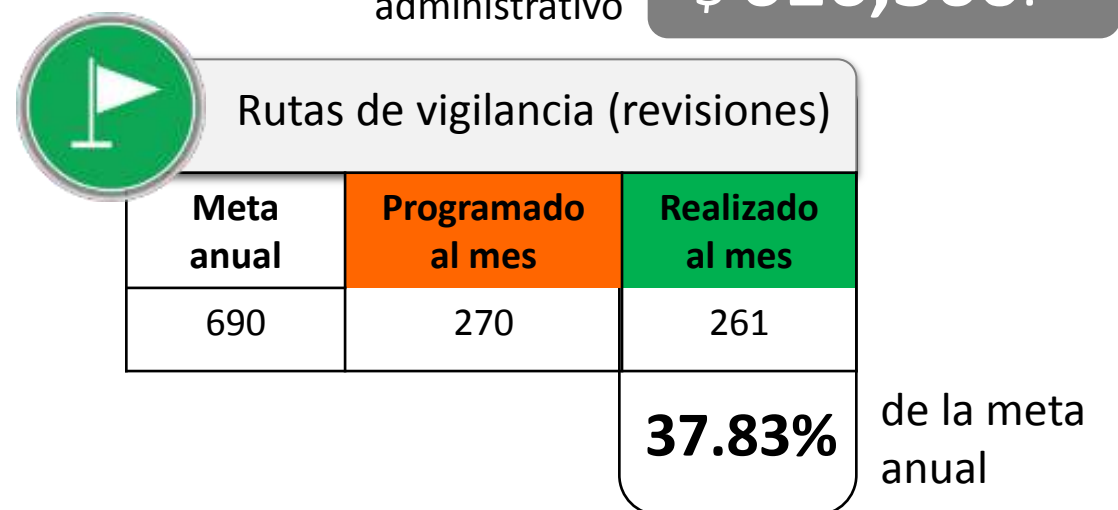
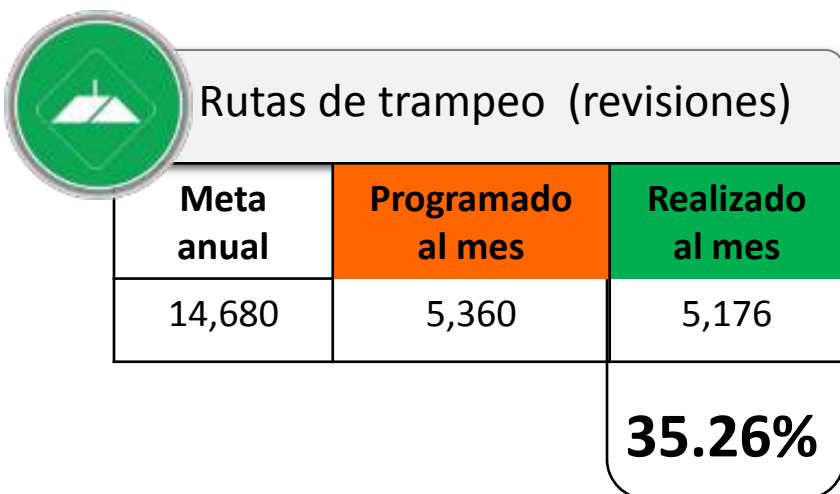
Informe de Estrategias Operativas 2017

Recurso autorizado VEF **\$ 4,132,714.00**



Avance de Estrategias Operativas 2017

Al mes de mayo se cumplió el siguiente avance de las estrategias operativas del Programa



- Gusano de la mazorca** (*Helicoverpa armigera*) \$ 517,632.00
- Tortricido anaranjado** (*Argyrotaenia franciscana*) \$ 25,500.00
- Gusano oriental de la hoja** (*Spodoptera litura*) \$ 163,882.00
- Complejo de escarabajos ambrosiales** (Escarabajo barrenador polífago y Escarabajo ambrosia del laurel rojo) \$ 132,400.00
- Quemadura de la hoja** (*Xylella fastidiosa* subsp. *multiplex*) \$ 535,423.00
- Carbón parcial del trigo** (*Tilletia indica*) \$ 607,772.00
- Roya negra del tallo de trigo** (*Puccinia graminis* f. sp. *tritici* raza Ug99) \$ 322,351.00
- Plagas cuarentenarias de la vid** (*Xylella fastidiosa* subsp. *fastidiosa*, *Guignardia bidwellii* – *Phyllosticta ampellicida*, *Phakopsora euvtis*) \$ 270,962.00
- Palomilla del tomate** (*Tuta absoluta*) \$ 598,632.00
- Palomilla europea de la vid** (*Lobesia botrana*) \$ 341,800.00

Vigilancia pasiva y gasto administrativo **\$ 616,360.00**

Informe de Estrategias Operativas

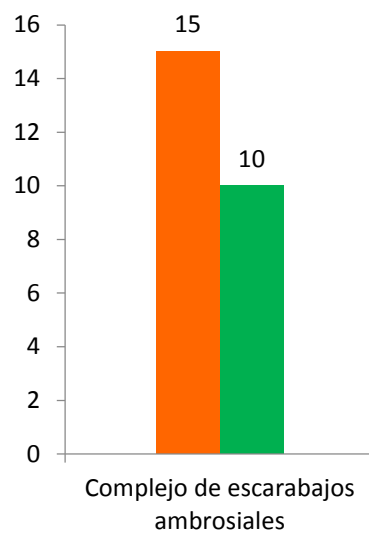
Programa de Vigilancia Epidemiológica Fitosanitaria en el estado de Guanajuato



Plantas centinela (revisiones)

Meta anual	Programado al mes	Realizado al mes
41	15	10
		24.39%

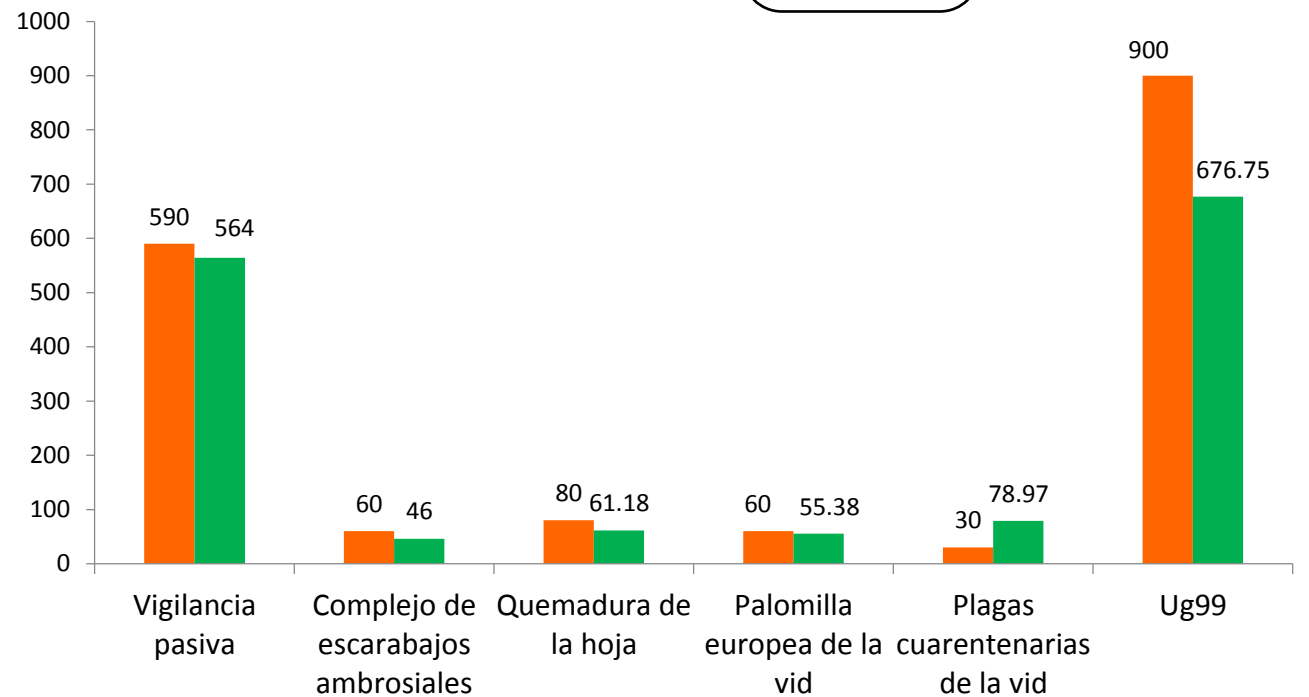
de la meta anual



Exploración (ha.)

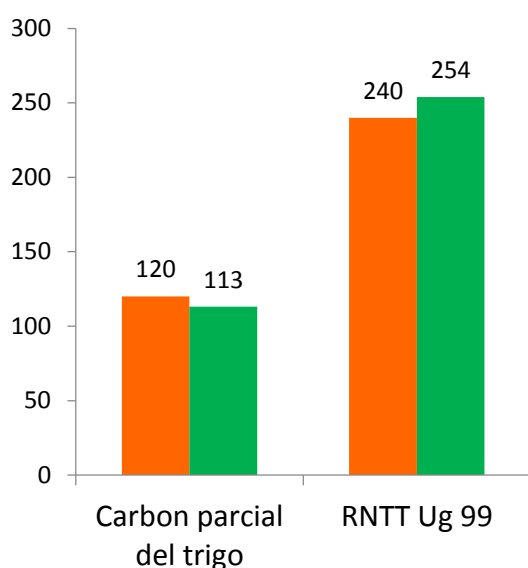
Meta anual	Programado al mes	Realizado al mes
3270	1,720	1,483
		20.54%

de la meta anual



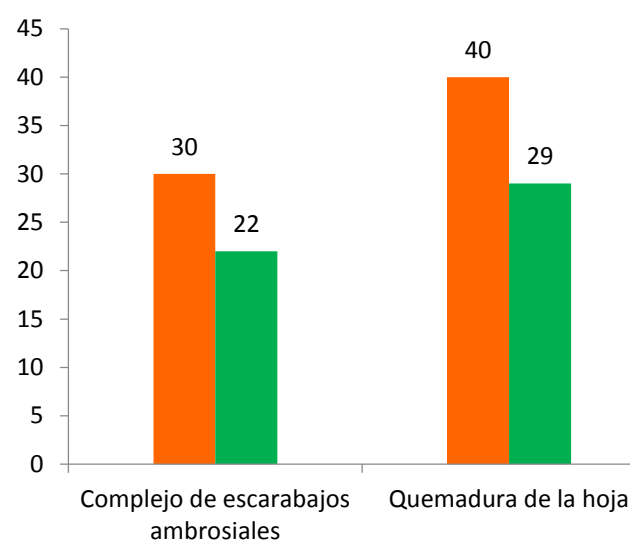
Parcelas centinela (revisiones)

Meta anual	Programado al mes	Realizado al mes
380	360	367
Porcentaje de la meta anual		66.84%



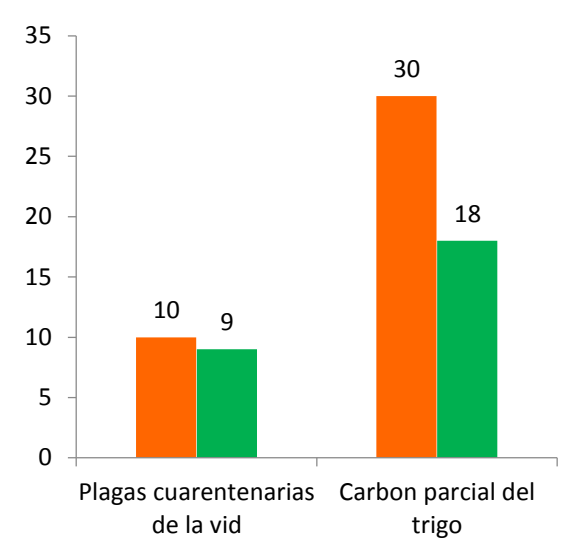
Exploración puntual (sitios)

Meta anual	Programado al mes	Realizado al mes
180	70	51
Porcentaje de la meta anual		28.33%



Diagnóstico (muestras)

Meta anual	Programado al mes	Realizado al mes
80	40	27
Porcentaje de la meta anual		33.75%



Al quinto mes del año se ha logrado el siguiente avance en las estrategias operativas del Programa de Vigilancia Epidemiológica Fitosanitaria



- 35.26 %** Rutas de trampeo
- 37.83 %** Rutas de vigilancia
- 20.54 %** Exploración
- 66.84 %** Parcelas centinela
- 28.33 %** Exploración puntual
- 24.39 %** Plantas centinela
- 33.75 %** Diagnóstico