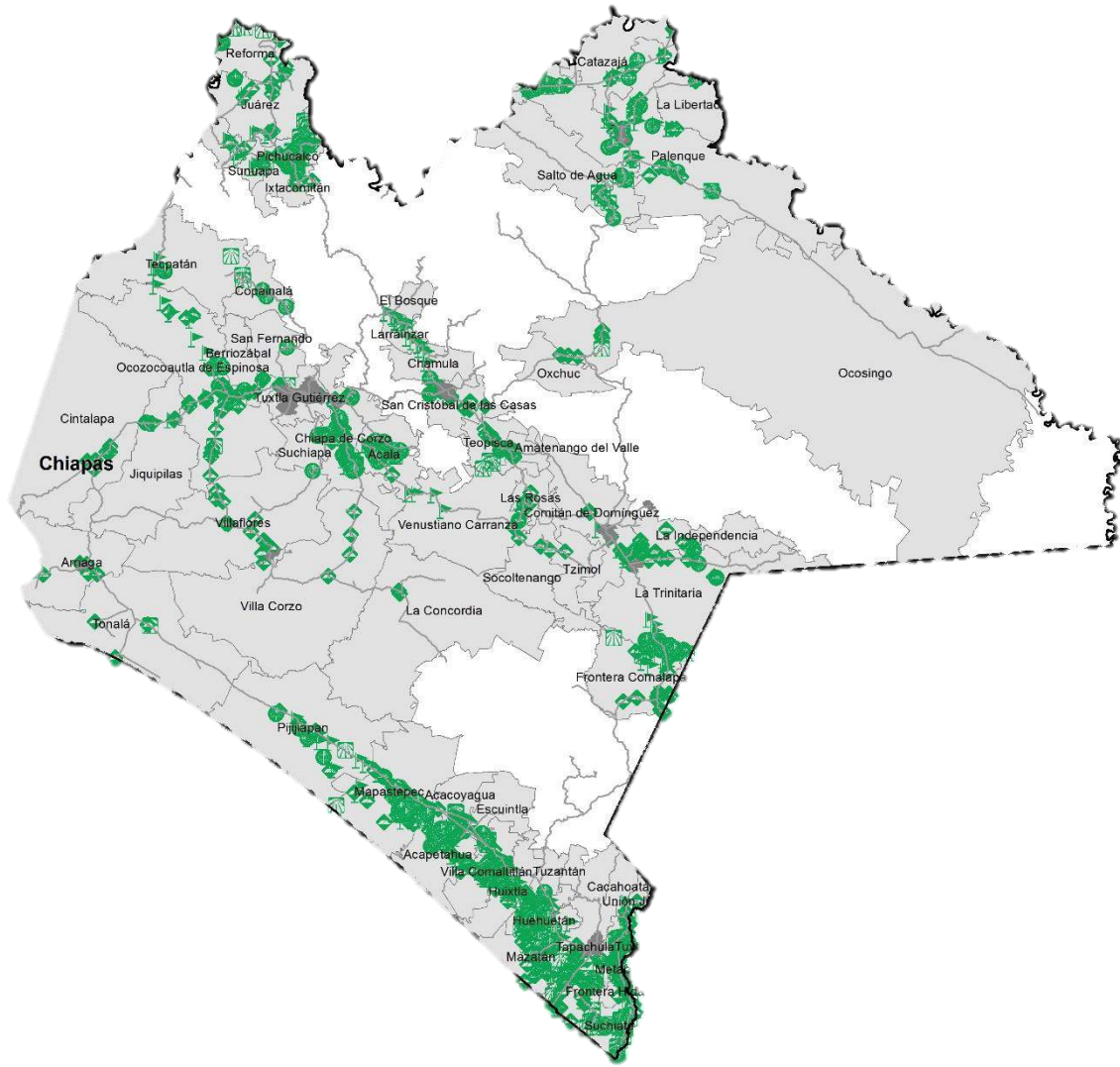


Programa de Vigilancia Epidemiológica Fitosanitaria en el estado de Chiapas

Informe de Estrategias Operativas 2017

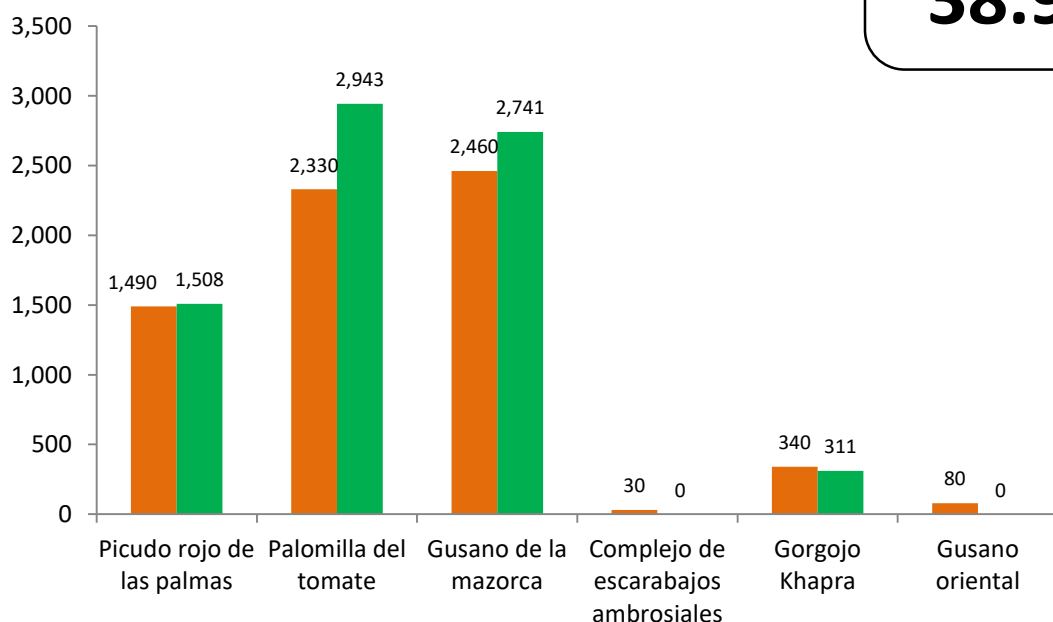
Recurso autorizado **\$ 6,613,094.00**



Avance de Estrategias Operativas 2017

Durante el mes de mayo se cumplió el siguiente avance de estrategias operativas del Programa de Vigilancia Epidemiológica Fitosanitaria

| Ruta de trapeo | | |
|-------------------------------|-------------------|------------------|
| Meta anual | Programado al mes | Realizado al mes |
| 19,310 | 6,730 | 7,503 |
| 38.9% de la meta anual | | |



Gusano de la mazorca
(*Helicoverpa armigera*)
\$ 666,701.00



Complejo de escarabajos ambrosiales
Barrenador polífago y Ambrosia del laurel rojo
\$ 255,900.00



Escoba de bruja del cacao
(*Moniliophthora perniciosa*)
\$ 828,140.00



Plagas reglamentadas del plátano
\$ 948,201.00



Plagas reglamentadas de los cítricos
\$ 491,946.00



Pudrición del cogollo
(*Phytophthora palmivora*)
\$ 342,644.00



Picudo rojo de las palmas
(*Rhynchophorus ferrugineus*)
\$ 1,052,039.00



Gorgojo Khapra
(*Trogoderma granarium*)
\$ 343,500.00



Gusano oriental de la hoja
(*Spodoptera litura*)
\$ 624,756.00



Palomilla del tomate
(*Tuta absoluta*)
\$ 656,261.00



Vigilancia pasiva y gasto administrativo **\$ 384,900.00**

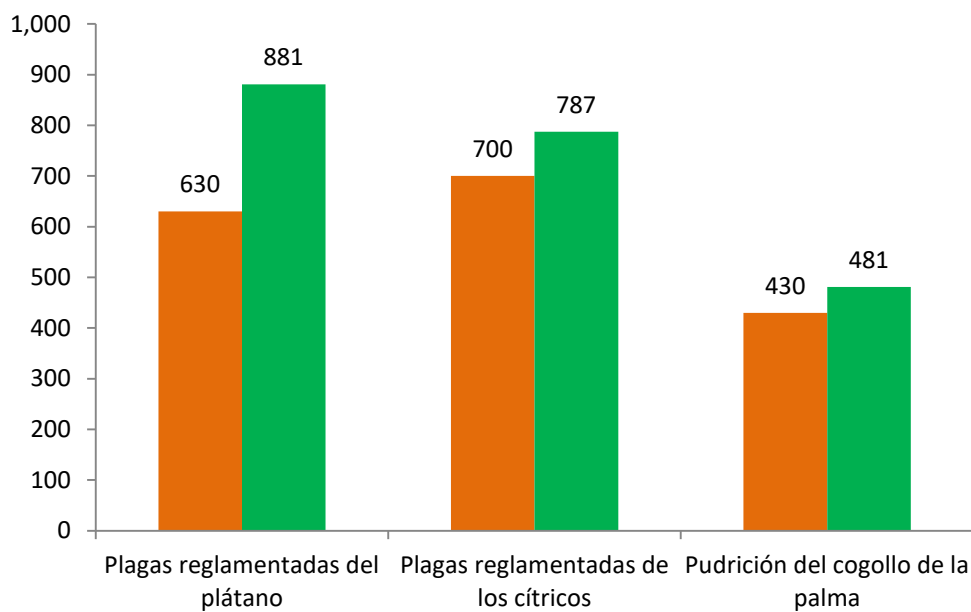
Informe de Estrategias Operativas



Rutas de Vigilancia

| Meta anual | Programado al mes | Realizado al mes |
|------------|-------------------|------------------|
| 4,280 | 1,760 | 2,149 |

50.2% de la meta anual



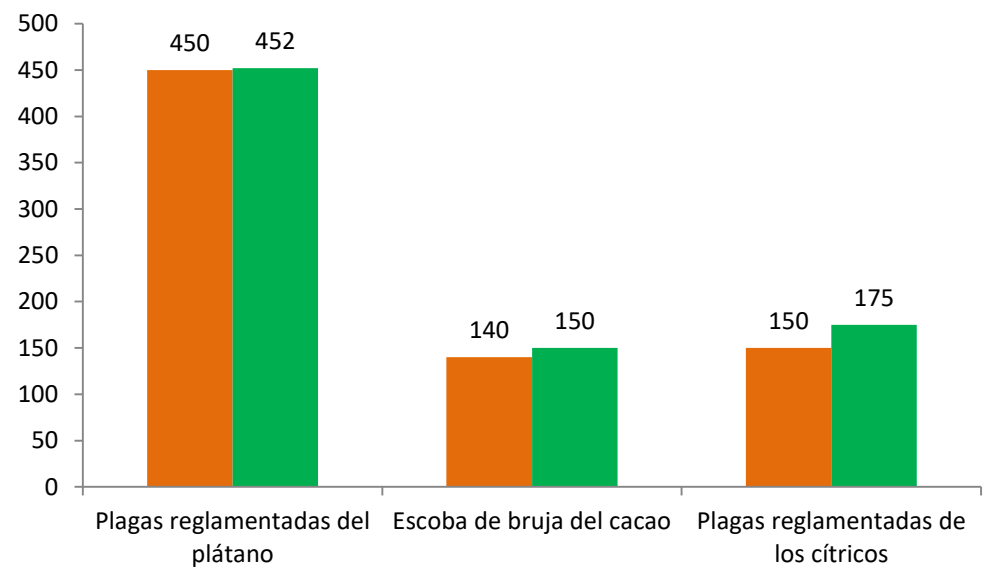
Programa de Vigilancia Epidemiológica Fitosanitaria en el estado de Chiapas



Parcela Centinela

| Meta anual | Programado al mes | Realizado al mes |
|------------|-------------------|------------------|
| 1,745 | 740 | 777 |

44.5% de la meta anual

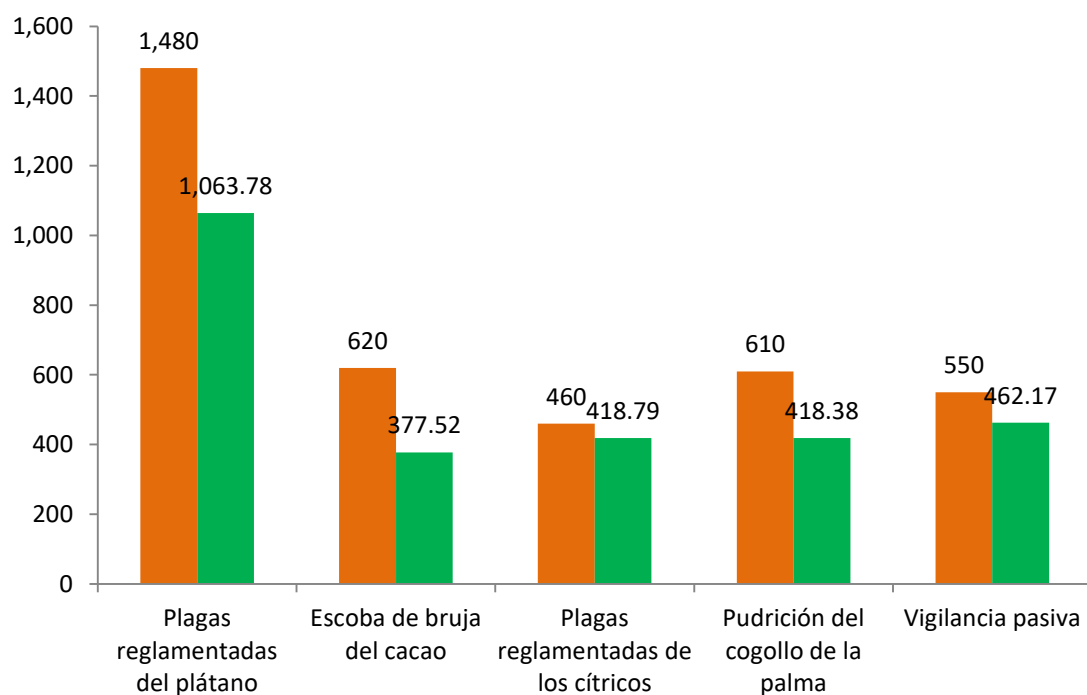


Área de Exploración

| Meta anual | Programado al mes | Realizado al mes |
|------------|-------------------|------------------|
| 7,770 ha | 3,720 | 2,740.64 |
| 2,455 s | 1,020 | 816 |

35.3% de la meta anual

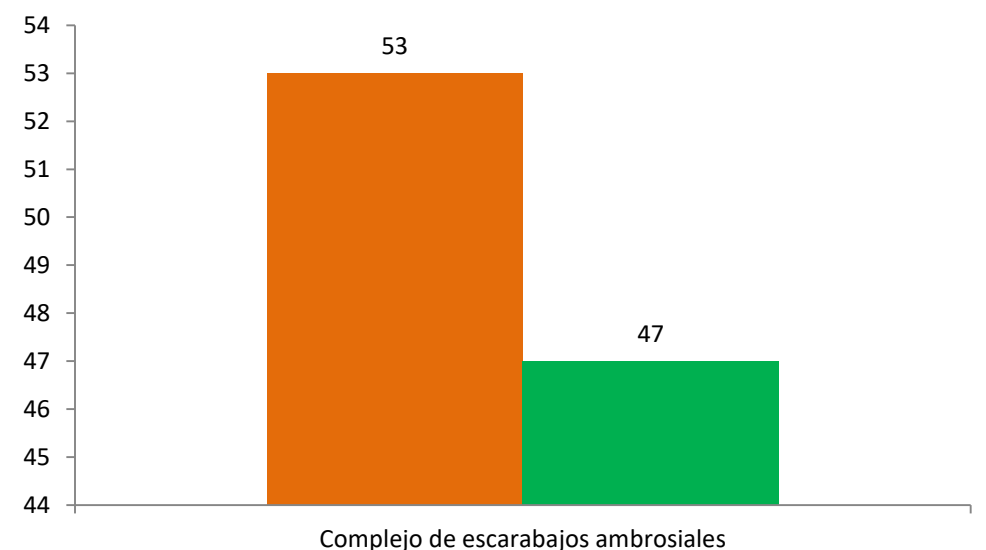
33.2%



Planta Centinela

| Meta anual | Programado al mes | Realizado al mes |
|------------|-------------------|------------------|
| 125 | 53 | 47 |

37.6% de la meta anual



Durante el quinto mes del año se ha logrado un avance en las estrategias operativas del Programa de Vigilancia Epidemiológica Fitosanitaria



38.9% en Rutas de trapeo
50.2% en Rutas de vigilancia
44.5% en Parcelas centinelas
35.3% en Área de exploración
37.6% en Plantas centinelas