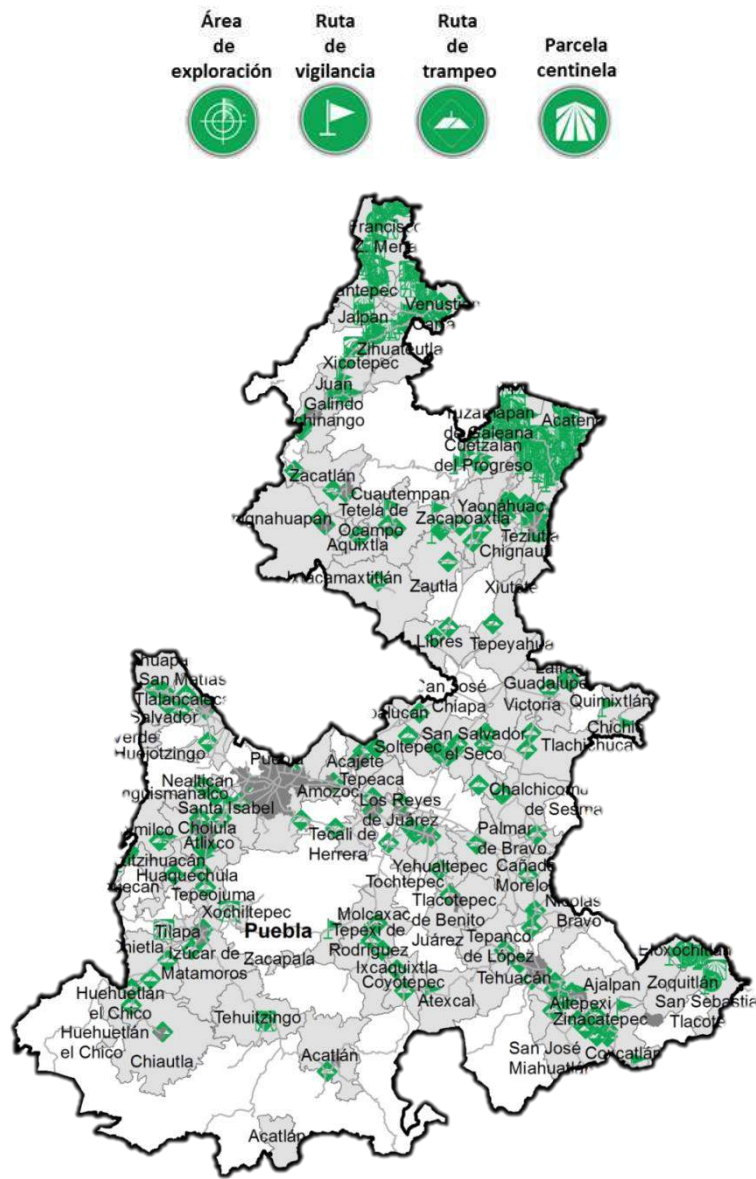


Programa de Vigilancia Epidemiológica Fitosanitaria en el estado de Puebla

Informe de Estrategias Operativas 2017

Recurso autorizado VEF **\$ 3,689,040.00**

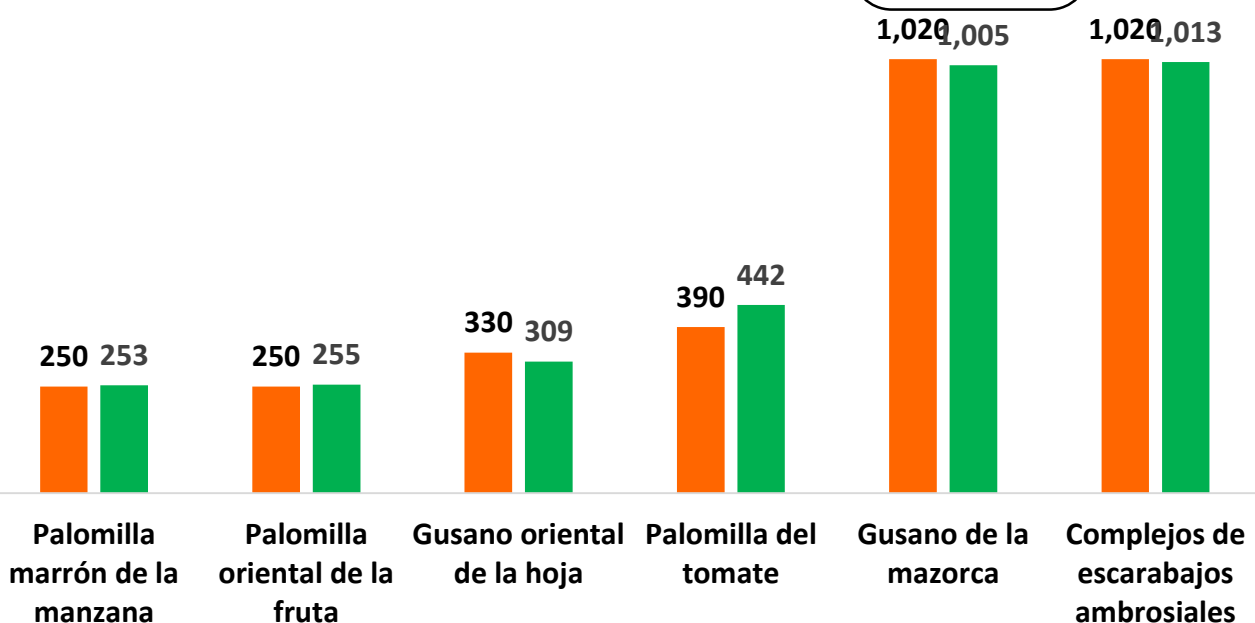
Estrategias Operativas



Avance de 2017 Estrategias Operativas

Durante el mes de abril se cumplió el siguiente avance de estrategias operativas del Programa de Vigilancia Epidemiológica Fitosanitaria

Ruta de trapeo		
Meta anual	Programado al mes	Realizado al mes
16,830	3,260	3,277
		19.47% de la meta anual



- Gusano de la mazorca**
(*Helicoverpa armigera*)
\$ 301,188.00
- Complejos de escarabajos ambrosiales**
Barrenador Polífago y
Ambrosia del Laurel Rojo
\$ 427,786.00
- Quemadura de la hoja**
(*Xylella fastidiosa subsp. multiplex*)
\$ 291,693.00
- Plagas reglamentadas del plátano**
\$ 296,526.00
- Plagas reglamentadas de los cítricos**
\$ 302,166.00
- Palomilla oriental de la fruta**
(*Grapholita molesta*)
\$ 285,018.00
- Carbón parcial del trigo**
(*Tilletia indica*)
\$ 190,076.00
- Roya negra del tallo del trigo raza ug 99**
(*Puccinia graminis f. sp. tritici*)
\$ 177,130.00
- Palomilla del Tomate**
(*Tuta absoluta*)
\$ 319,482.00
- Palomilla marrón de la manzana**
(*Epiphyas postvittana*)
\$ 286,813.00
- Gusano oriental de la hoja**
(*Spodoptera litura*)
\$ 331,956.00

Vigilancia pasiva y gasto administrativo
\$ 479,206.00

Informe de Estrategias Operativas

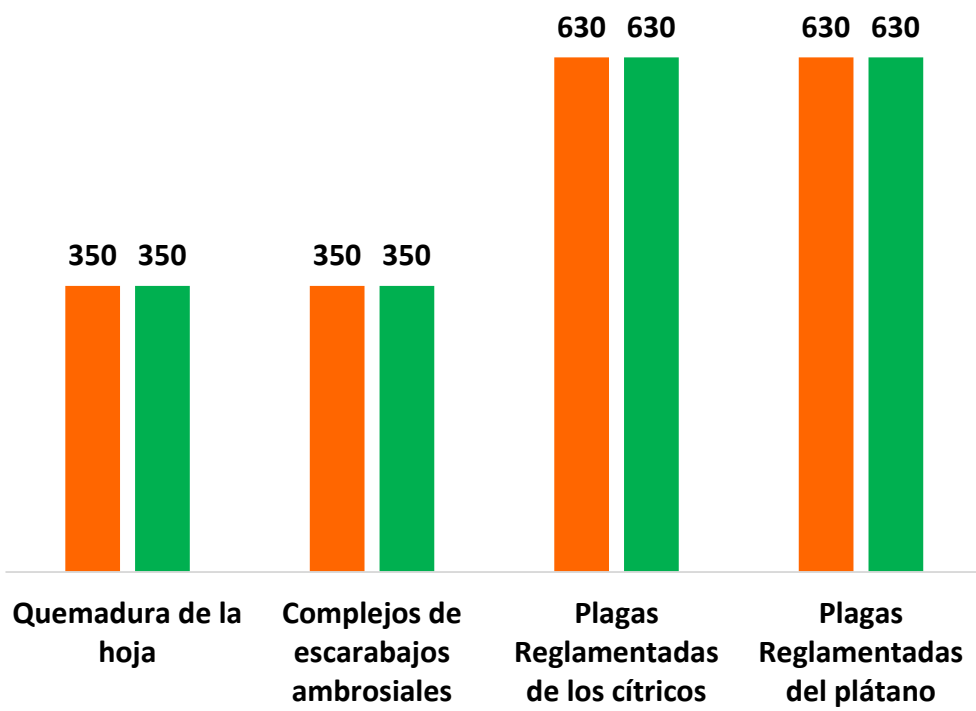
Programa de Vigilancia Epidemiológica Fitosanitaria en el estado de Puebla



Rutas de Vigilancia

Meta anual	Programado al mes	Realizado al mes
7,410	1,960	1,960

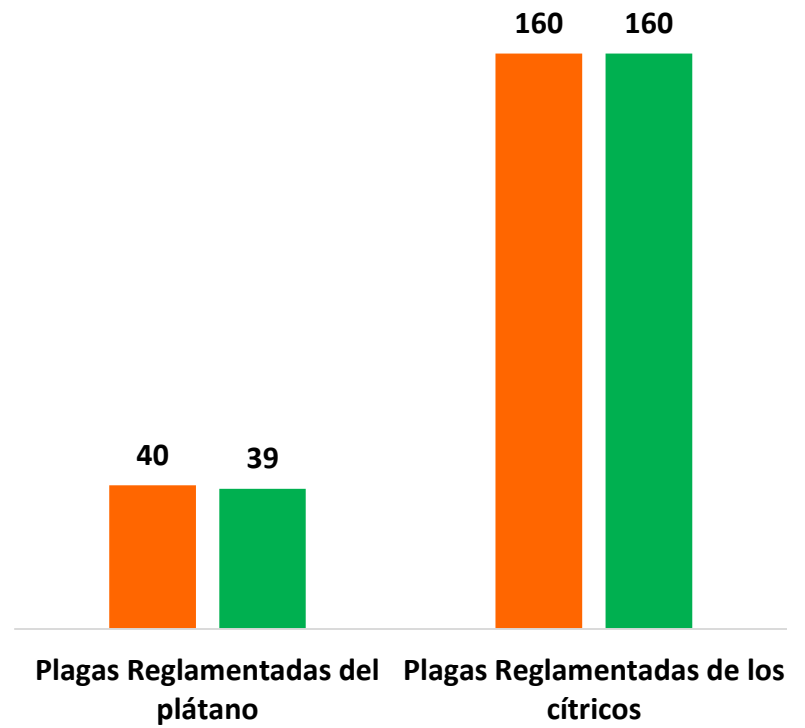
26.45% de la meta anual



Parcela Centinela

Meta anual	Programado al mes	Realizado al mes
600	200	199

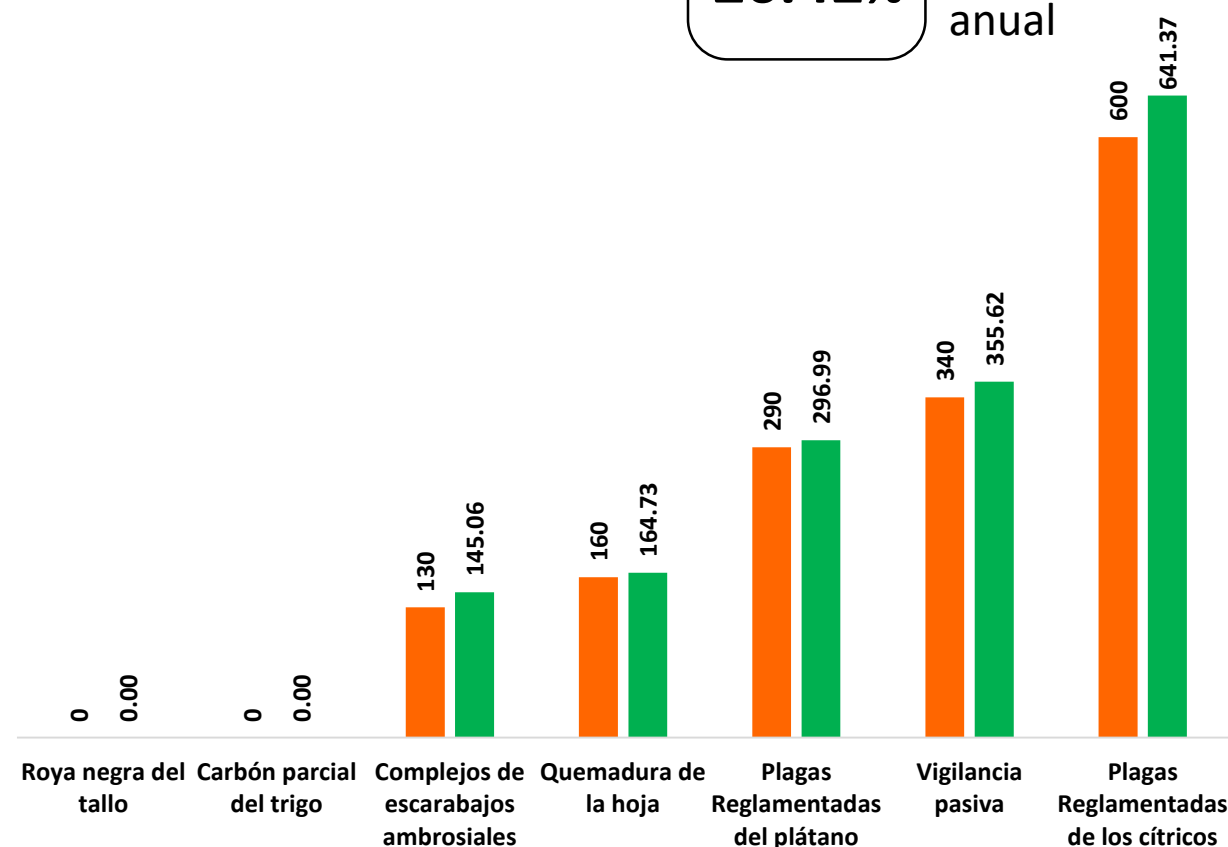
33.17% de la meta anual



Área de Exploración

Meta anual	Programado al mes	Realizado al mes
6,070	1,520	1,603.77

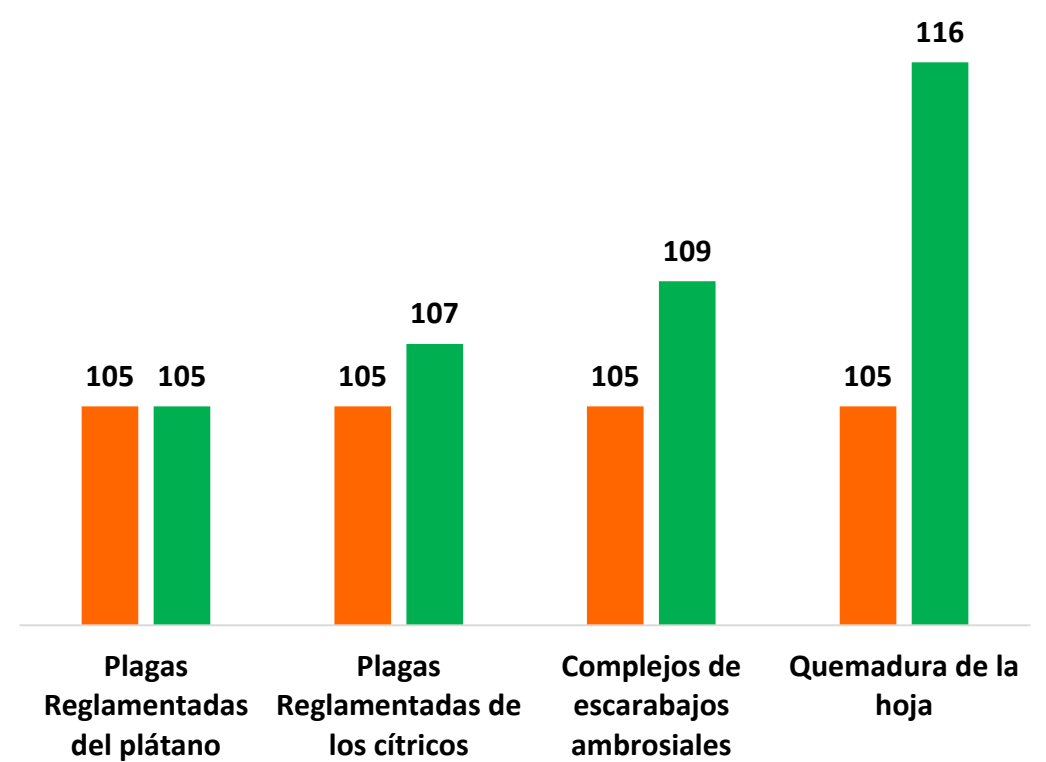
26.42% de la meta anual



Exploración puntual

Meta anual	Programado al mes	Realizado al mes
1,320	420	437

33.11% de la meta anual



Durante el cuarto mes del año se ha logrado un avance en las estrategias operativas del Programa de Vigilancia Epidemiológica Fitosanitaria

19.47 % en Rutas de trapeo
26.45 % en Rutas de vigilancia
33.17 % en Parcelas centinela
26.42 % en Área de exploración
33.11 % en Exploración puntual

