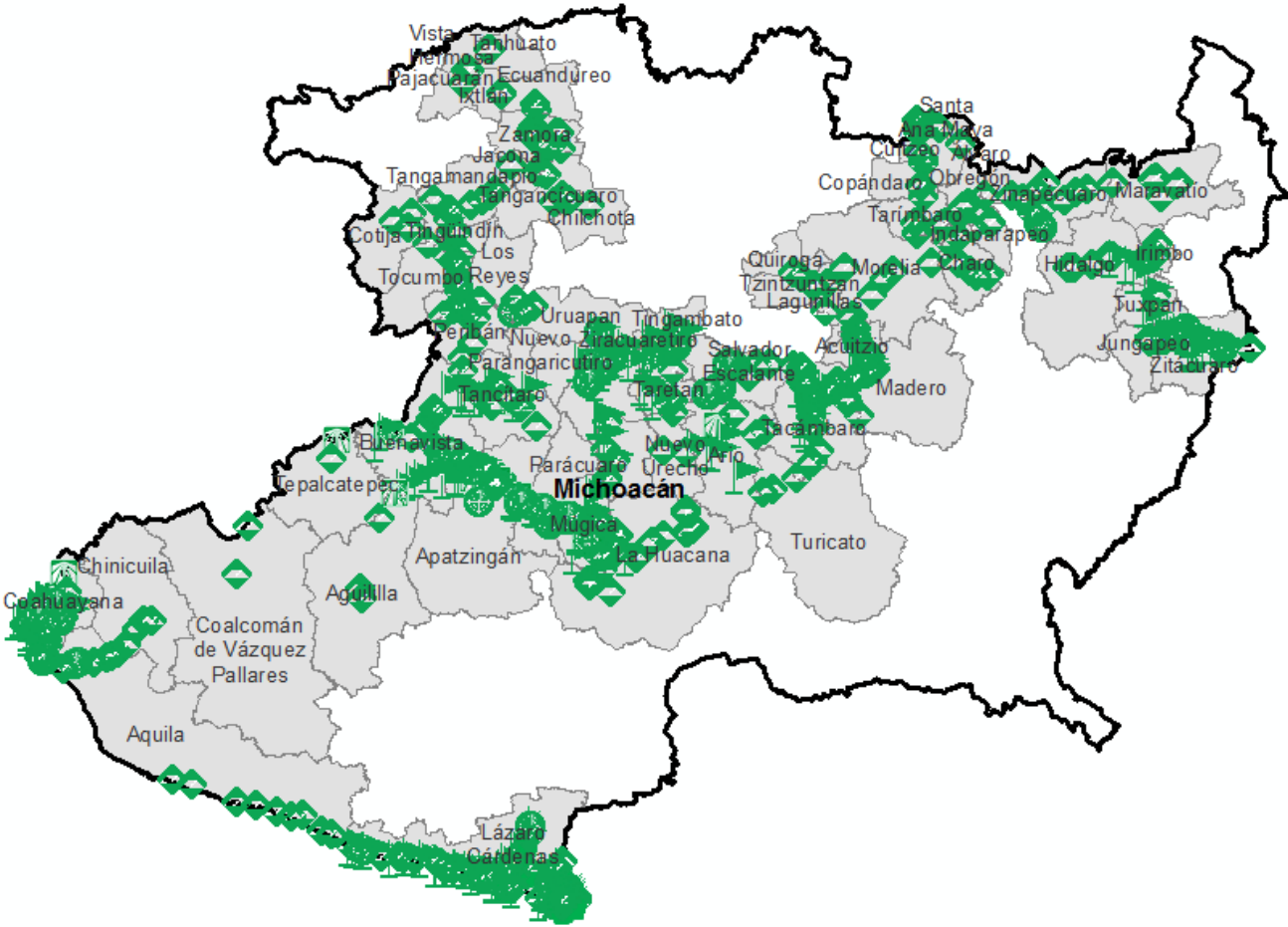


# Programa de Vigilancia Epidemiológica Fitosanitaria en el Estado de Michoacán

Recurso autorizado **\$ 5,296,524.00**

## Informe de Estrategias Operativas 2017

### Estrategias Operativas



Avance de **2017**  
Estrategias Operativas

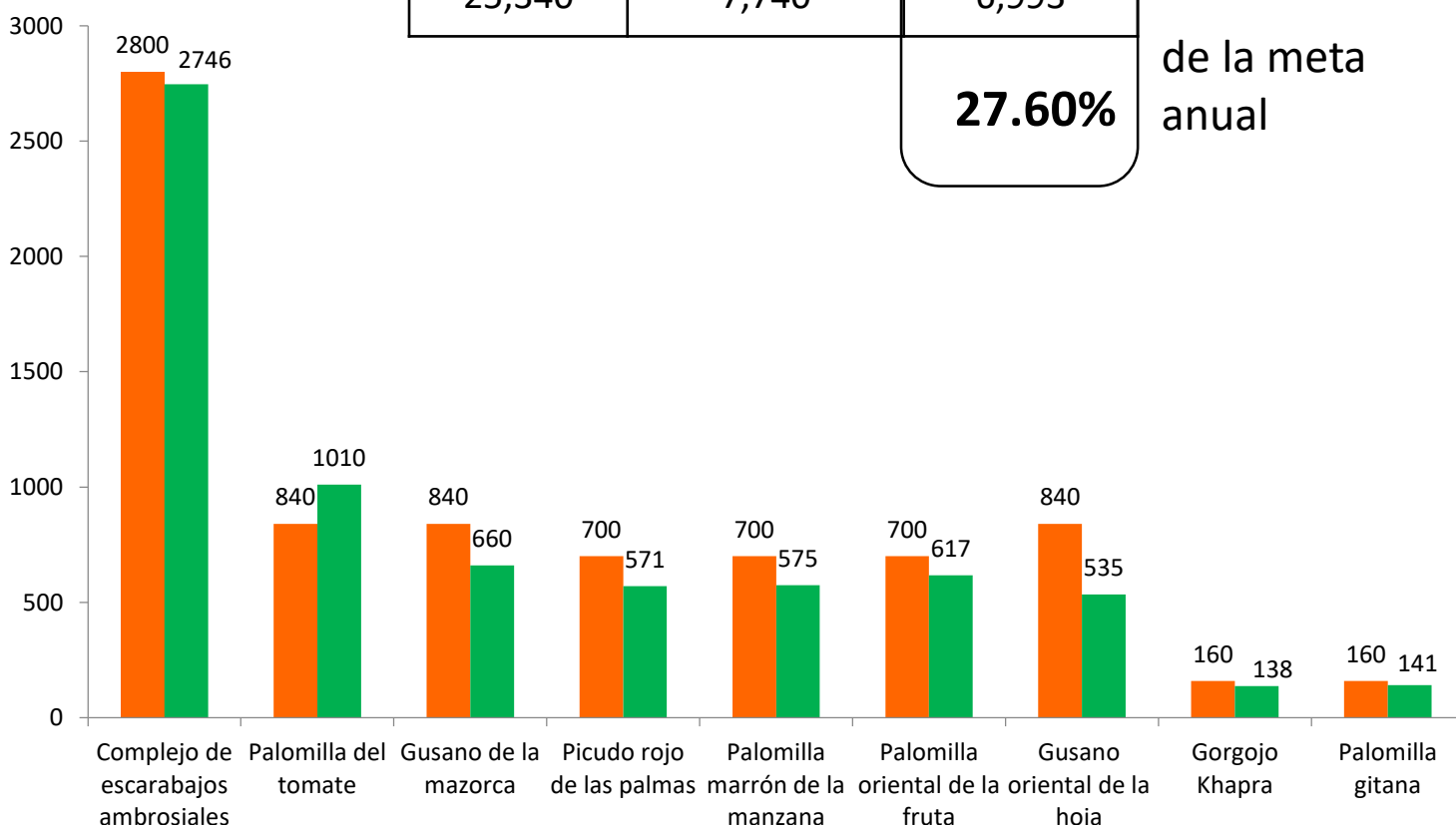
Al mes de abril se ha logrado el siguiente avance de estrategias operativas del Programa de Vigilancia Epidemiológica Fitosanitaria



### Rutas de trapeo (revisiones)

Meta anual	Programado al mes	Realizado al mes
25,340	7,740	6,993

de la meta anual  
**27.60%**



	<b>Gusano de la mazorca (GM)</b> <i>(Helicoverpa armigera)</i>	\$ 181,100.00
	<b>Complejo de escarabajos ambrosiales (CEA)</b> Barrenador polífago y Ambrosia del laurel rojo	\$ 1,287,275.00
	<b>Quemadura de la hoja (QH)</b> <i>(Xylella fastidiosa)</i>	\$ 767,784.00
	<b>Plagas reglamentadas del plátano (PRPL)</b>	\$ 502,600.00
	<b>Plagas reglamentadas de los cítricos (PRC)</b>	\$ 600,140.00
	<b>Pudrición del cogollo (PC)</b> <i>(Phytophthora palmivora)</i>	\$ 61,000.00
	<b>Gusano oriental de la hoja (GOH)</b> <i>(Spodoptera litura)</i>	\$ 269,500.00
	<b>Picudo rojo de las palmas (PRP)</b> <i>(Rhynchophorus ferrugineus)</i>	\$ 407,475.00
	<b>Gorgojo khapra (GK)</b> <i>(Trogoderma granarium)</i>	\$ 65,850.00
	<b>Palomilla gitana (PG)</b> <i>(Lymantria dispar)</i>	\$ 43,100.00
	<b>Palomilla del tomate (PT)</b> <i>(Tuta absoluta)</i>	\$ 247,250.00
	<b>Palomilla oriental de la fruta (POF)</b> <i>(Grapholita molesta)</i>	\$ 310,550.00
	<b>Palomilla marrón de la manzana (PMM)</b> <i>(Epiphyas postvittana)</i>	\$ 302,400.00

Vigilancia pasiva (VP) y gasto administrativo (GTO ADMON) **\$ 250,500.00**

## Programa de Vigilancia Epidemiológica Fitosanitaria en el Estado de Michoacán

### Informe de Estrategias Operativas



#### Rutas de vigilancia (revisiones)

Meta anual	Programado al mes	Realizado al mes
7,130	2,170	1,801

**25.26%**

de la meta anual

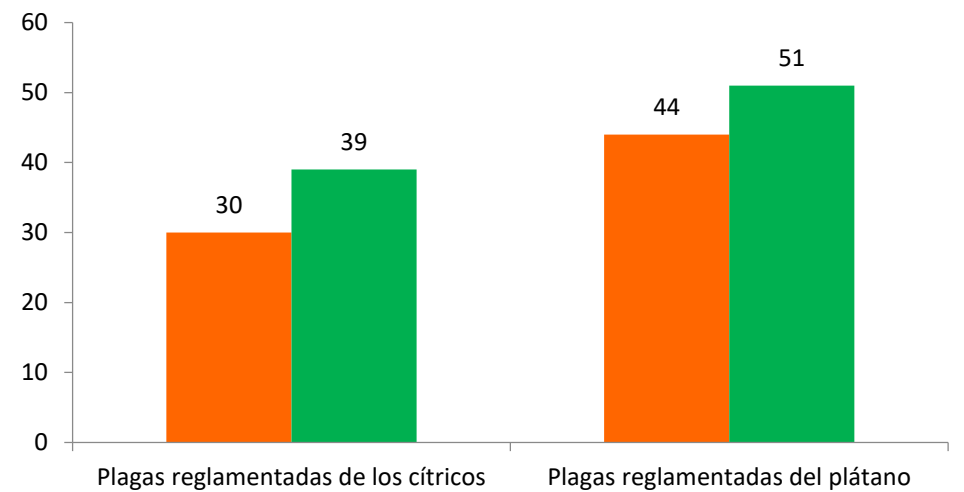


#### Parcelas centinela (revisiones)

Meta anual	Programado al mes	Realizado al mes
266	74	90

**33.83%**

de la meta anual

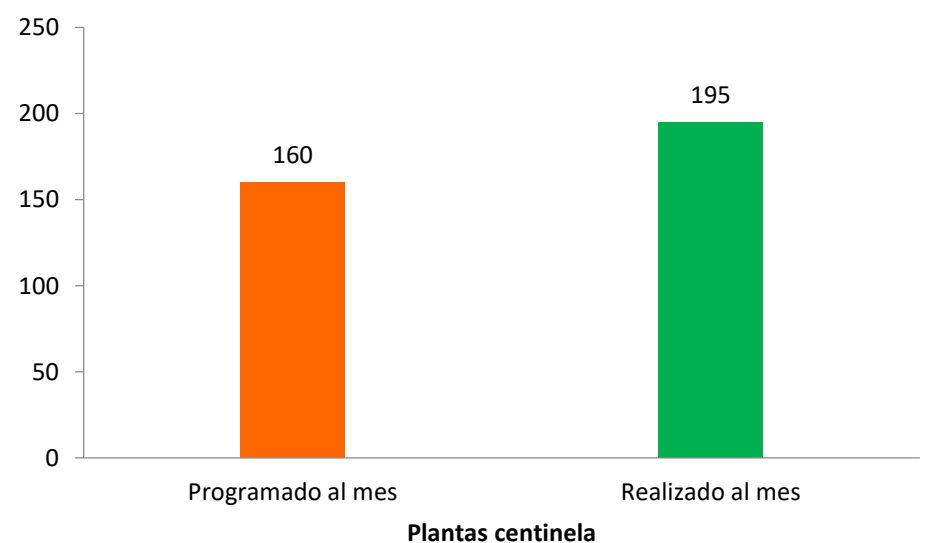


#### Planta centinela (revisiones)

Meta anual	Programado al mes	Realizado al mes
480	160	195

**40.63%**

de la meta anual

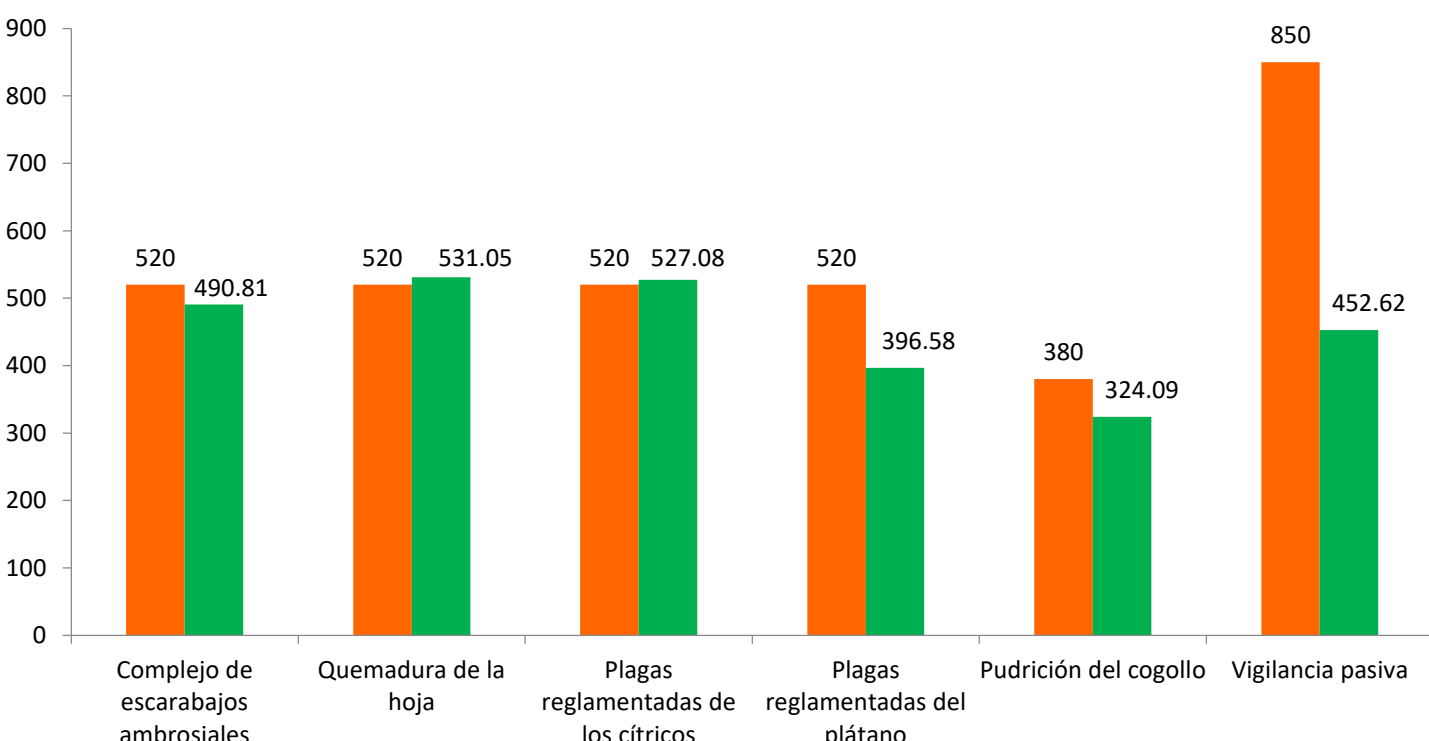


#### Área de exploración (Ha)

Meta anual	Programado al mes	Realizado al mes
10,500	3,310	2,722.23

**25.93%**

de la meta anual



Durante el cuarto mes del año se ha logrado un avance en las estrategias operativas del Programa de Vigilancia Epidemiológica Fitosanitaria

**27.60%** en Rutas de trampeo

**25.26%** en Rutas de vigilancia

**33.83%** en Parcelas centinela

**25.93%** en Área de exploración

**40.63%** en Plantas centinela

