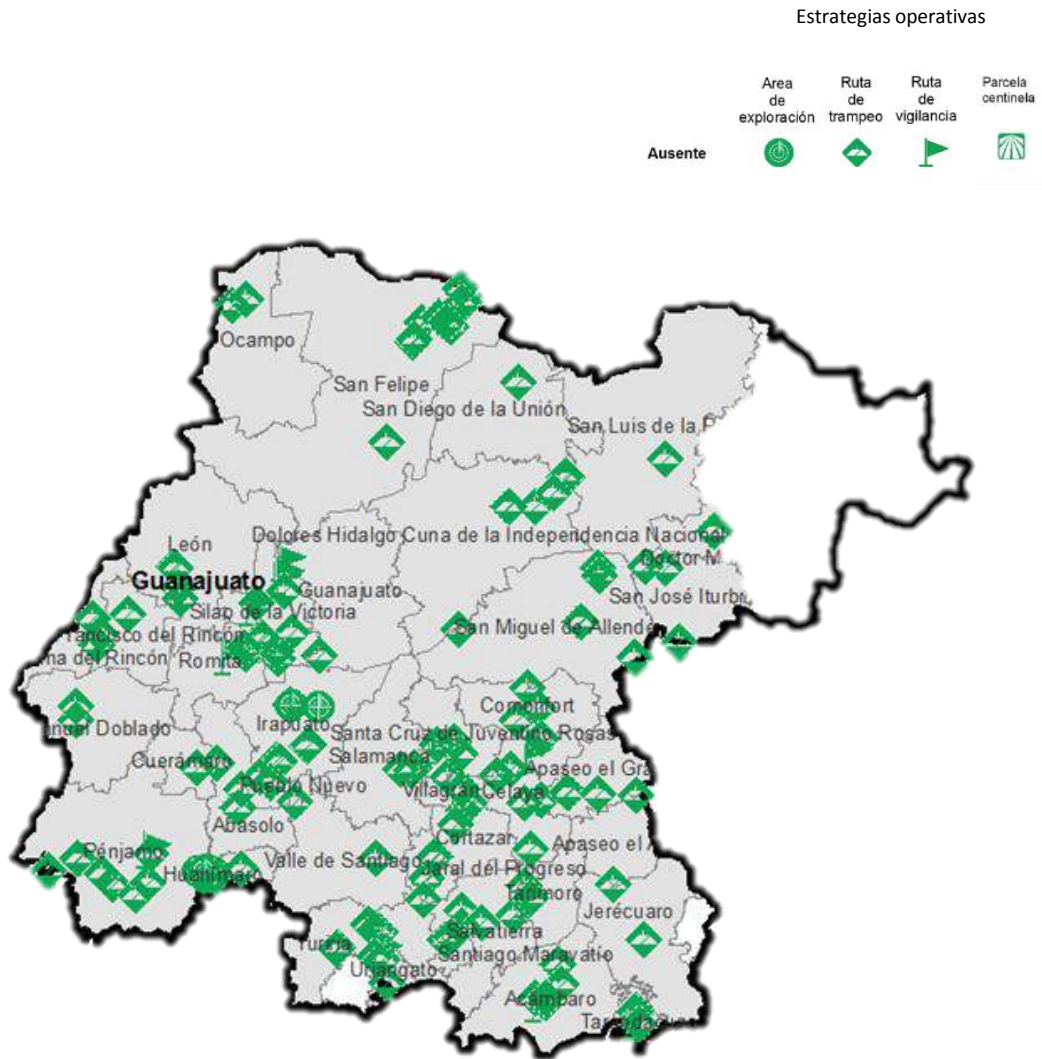


Programa de Vigilancia Epidemiológica Fitosanitaria en el estado de Guanajuato

Informe de Estrategias Operativas 2017

Recurso autorizado VEF **\$ 4,132,714.00**

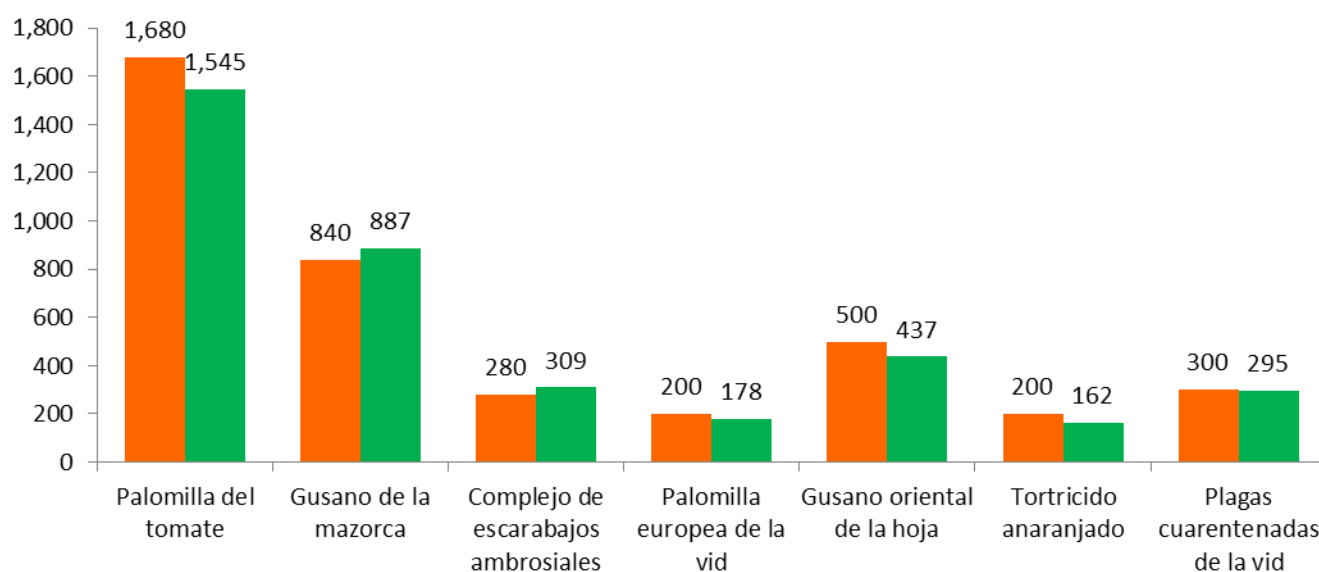


Avance de Estrategias Operativas 2017

Al mes de abril se cumplió el siguiente avance de las estrategias operativas del Programa

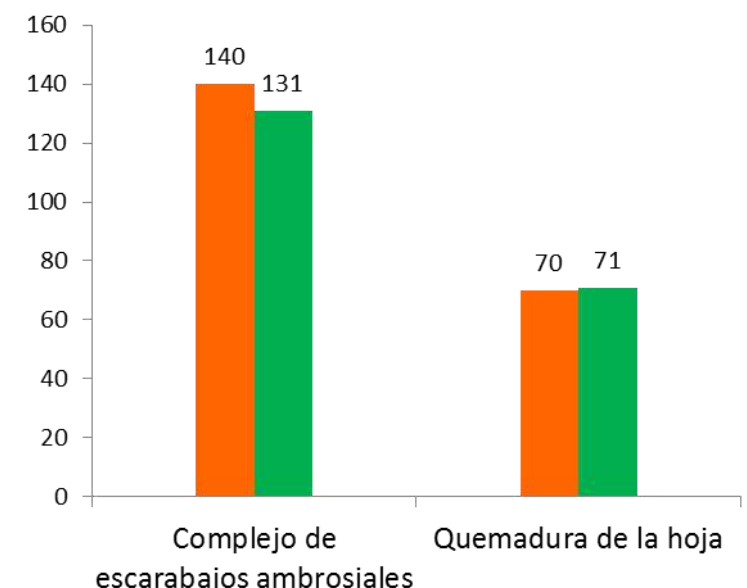
Rutas de trapeo (revisiones)		
Meta anual	Programado al mes	Realizado al mes
14,680	4,000	3,813
		25.97% de la meta anual

Rutas de vigilancia (revisiones)		
Meta anual	Programado al mes	Realizado al mes
690	210	202
		29.28% de la meta anual



- Gusano de la mazorca** (*Helicoverpa armigera*) \$ 517,632.00
- Tortricido anaranjado** (*Argyrotaenia franciscana*) \$ 25,500.00
- Gusano oriental de la hoja** (*Spodoptera litura*) \$ 163,882.00
- Complejo de escarabajos ambrosiales** (Escarabajo barrenador polífago y Escarabajo ambrosia del laurel rojo) \$ 132,400.00
- Quemadura de la hoja** (*Xylella fastidiosa* subsp. *multiplex*) \$ 535,423.00
- Carbón parcial del trigo** (*Tilletia indica*) \$ 607,772.00
- Roya negra del tallo de trigo** (*Puccinia graminis* f. sp. *tritici* raza Ug99) \$ 322,351.00
- Plagas cuarentenarias de la vid** (*Xylella fastidiosa* subsp. *fastidiosa*, *Guignardia bidwellii* – *Phyllosticta ampellicida*, *Phakopsora euvtis*) \$ 270,962.00
- Palomilla del tomate** (*Tuta absoluta*) \$ 598,632.00
- Palomilla europea de la vid** (*Lobesia botrana*) \$ 341,800.00

Vigilancia pasiva y gasto administrativo **\$ 616,360.00**



Informe de Estrategias Operativas

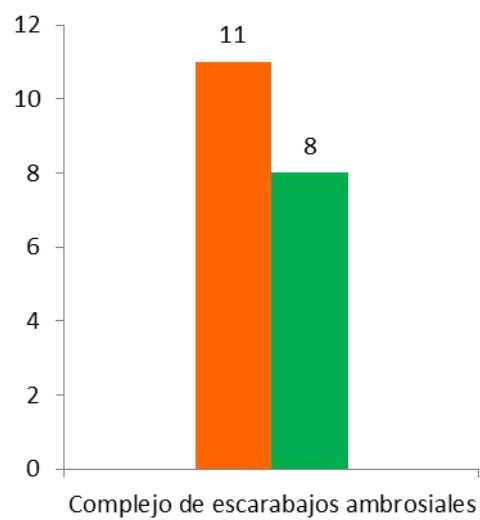
Programa de Vigilancia Epidemiológica Fitosanitaria
en el estado de Guanajuato



Plantas centinela (revisiones)

Meta anual	Programado al mes	Realizado al mes
41	11	8
		19.51%

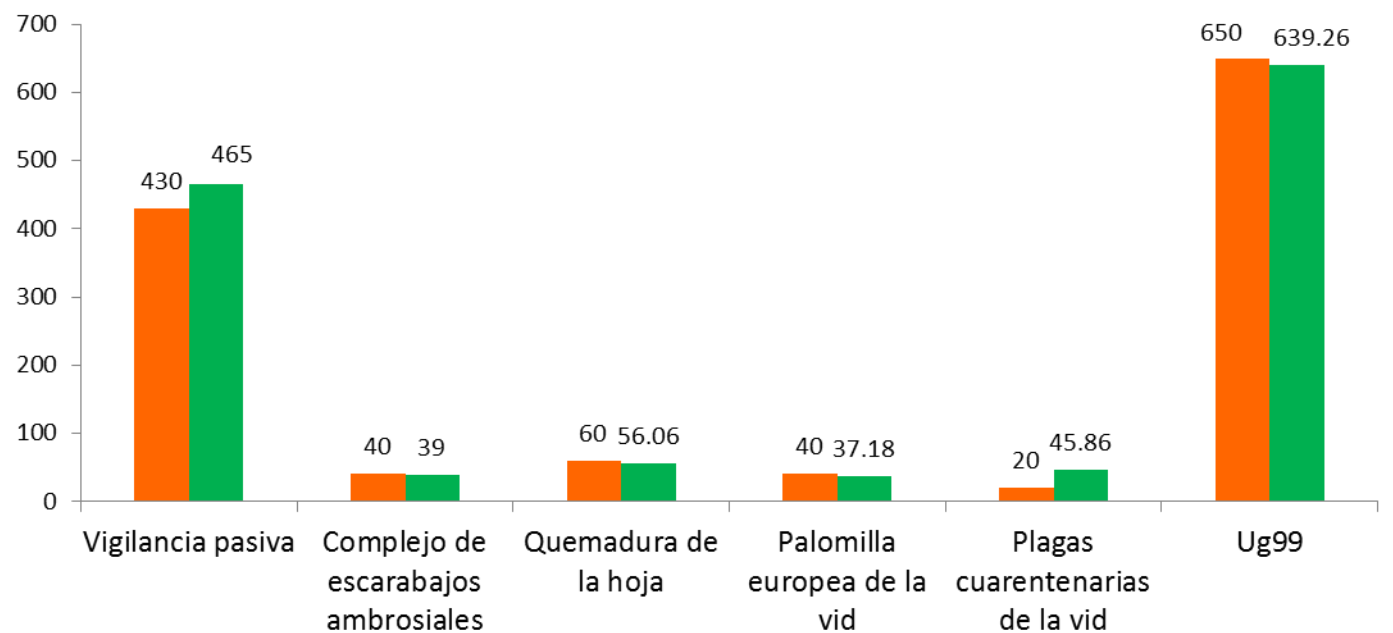
de la meta anual



Exploración (ha.)

Meta anual	Programado al mes	Realizado al mes
3270	1,240	1,282
		17.13%

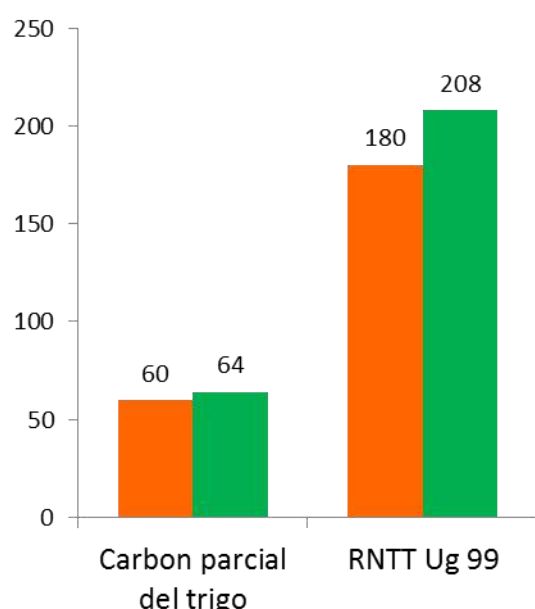
de la meta anual



Parcelas centinela (revisiones)

Meta anual	Programado al mes	Realizado al mes
380	240	272
		54.74%

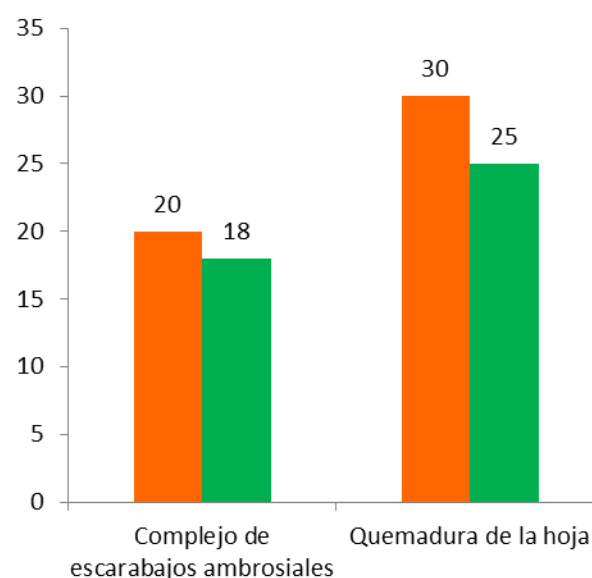
Porcentaje de la meta anual



Exploración puntual (sitios)

Meta anual	Programado al mes	Realizado al mes
180	50	43
		23.88%

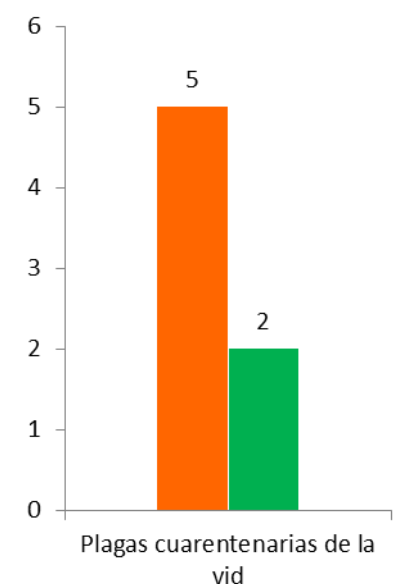
Porcentaje de la meta anual



Diagnóstico (muestras)

Meta anual	Programado al mes	Realizado al mes
80	5	2
		2.50%

Porcentaje de la meta anual



Al cuarto mes del año se ha logrado el siguiente avance en las estrategias operativas del Programa de Vigilancia Epidemiológica Fitosanitaria



- 25.97 %** Rutas de trampeo
- 29.28 %** Rutas de vigilancia
- 17.13 %** Exploración
- 54.74 %** Parcelas centinela
- 23.88 %** Exploración puntual
- 19.51 %** Plantas centinela
- 2.50 %** Diagnóstico