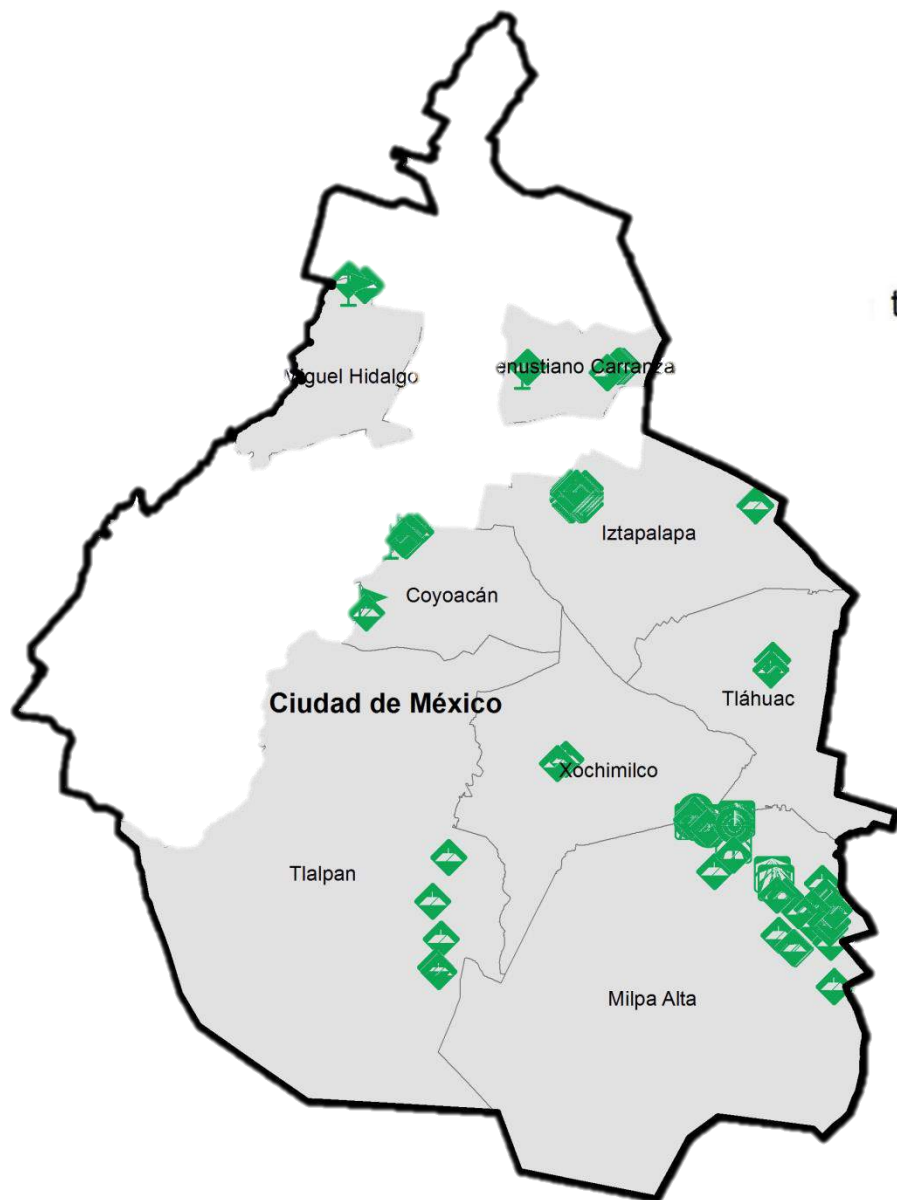


Programa de Vigilancia Epidemiológica Fitosanitaria en la Ciudad de México

Recurso autorizado PVEF **\$ 775,247.00**

Informe de Estrategias Operativas 2017



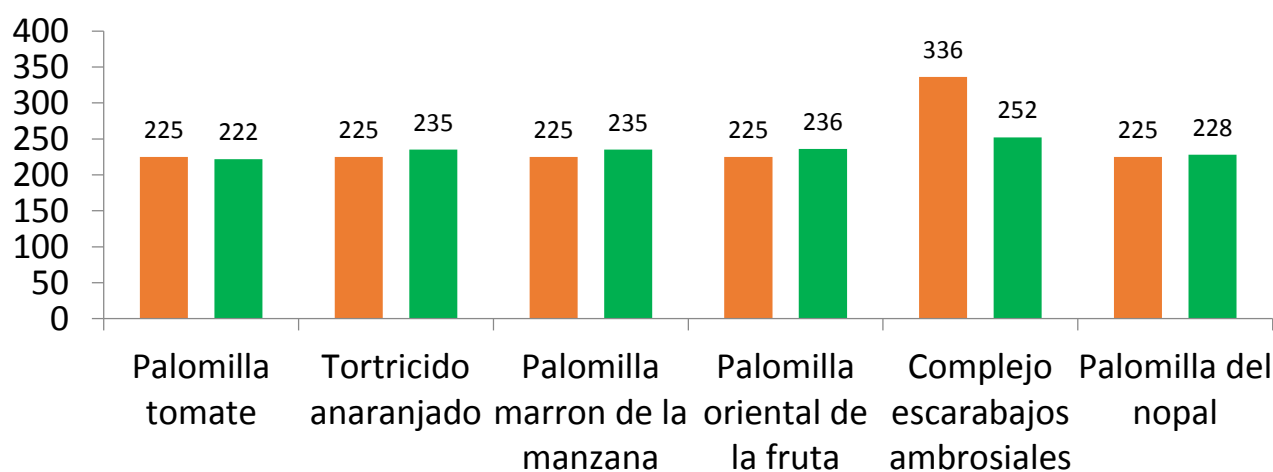

Avance de Estrategias Operativas **2017**

Al mes de abril se cumplió el siguiente avance de estrategias operativas del Programa.

Ruta de trapeo (revisiones)

Meta anual	Programado al mes	Realizado al mes
5,133	1,461	1,408

27.43 % de la meta anual

Gusano de la mazorca (GM)
(*Helicoverpa armigera*)


\$ 65,400.00

Complejo de escarabajos ambrosiales (CEA)

Escarabajo barrenador polífago
Escarabajo ambrosia del laurel rojo




\$ 88,868.00



Gusano oriental de la hoja (GOH) (*Spodoptera litura*)

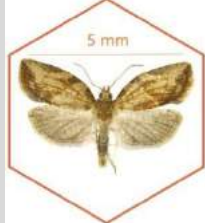
\$ 85,850.00

Tortricido anaranjado (TA)
(*Argyrotaenia franciscana*)

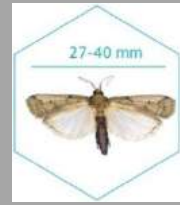


\$ 87,432.00

Palomilla marrón de la manzana (PMM) (*Epiphyas postvittana*)




\$ 93,854.00




Palomilla del nopal (PN)
(*Cactoblastis cactorum*)

\$ 76,900.00

Palomilla del tomate (PT)
(*Tuta absoluta*)



\$ 80,650.00



Palomilla oriental de la fruta (POF)
(*Grapholita molesta*)

\$ 87,932.00

Vigilancia pasiva y gasto administrativo **\$ 108,361.00**

Informe de Estrategias Operativas

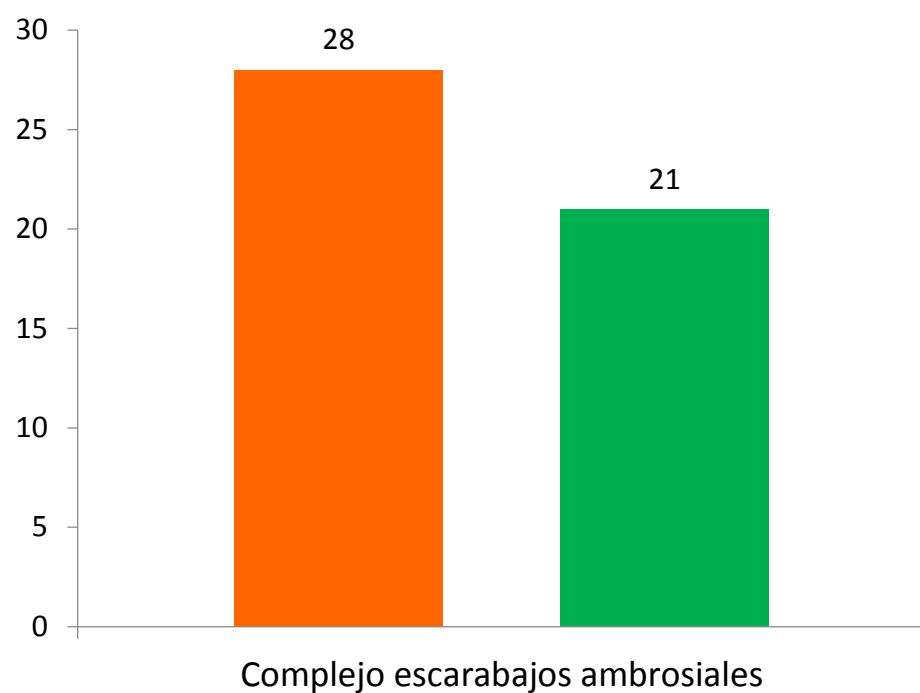
Programa de Vigilancia Epidemiológica Fitosanitaria en la Ciudad de México



Rutas de vigilancia (revisiones)

Meta anual	Programado al mes	Realizado al mes
88	28	21

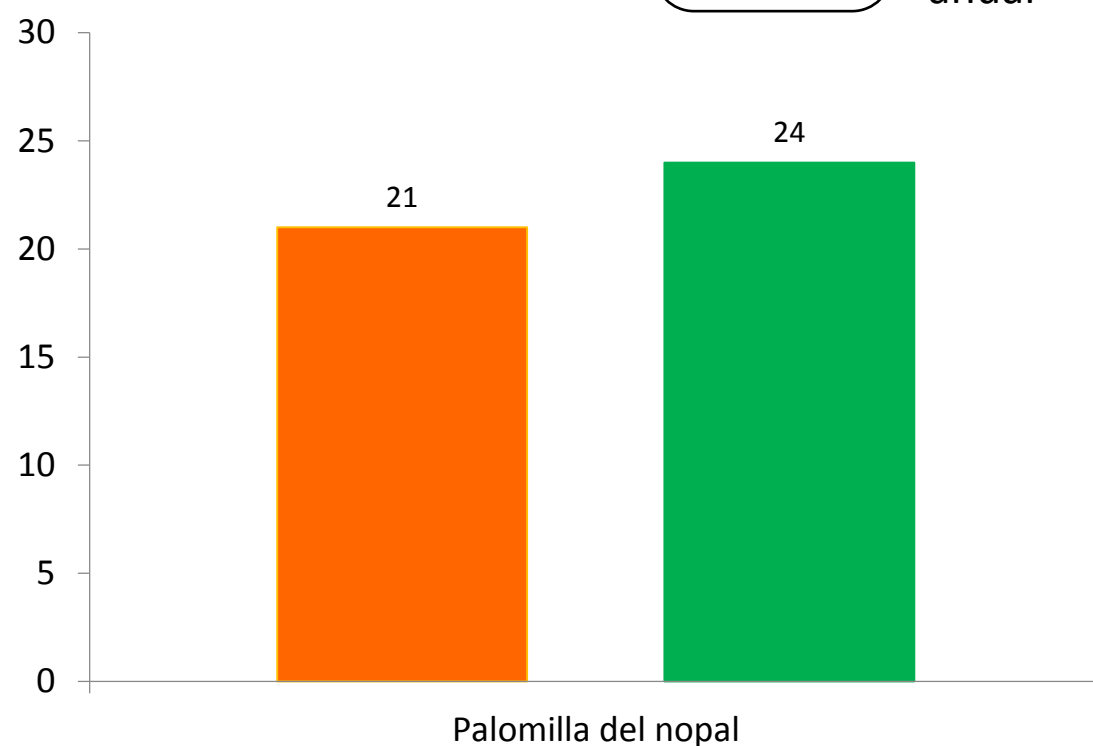
23.86% de la meta anual



Parcela centinela (revisiones)

Meta anual	Programado al mes	Realizado al mes
66	21	24

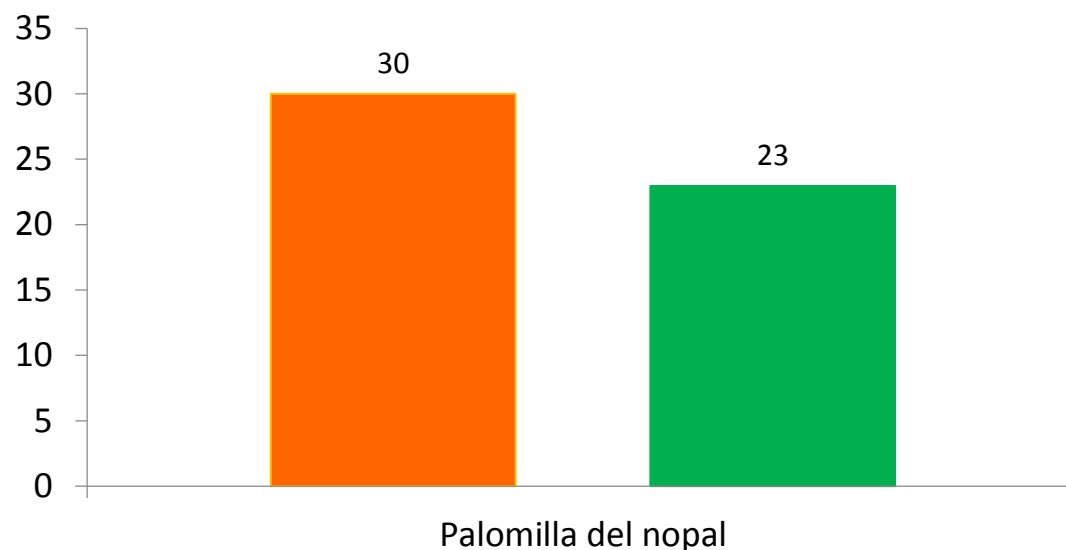
36.36% de la meta anual



Área de exploración (ha)

Meta anual	Programado al mes	Realizado al mes
240	30	23

9.56% de la meta anual



Al cuarto mes del año se ha logrado un avance de las estrategias operativas del Programa de Vigilancia Epidemiológica Fitosanitaria

27.43 % en Rutas de trampeo

36.36 % en Parcelas centinelas

23.86 % en Rutas de vigilancia

9.56 % en Áreas de exploración

