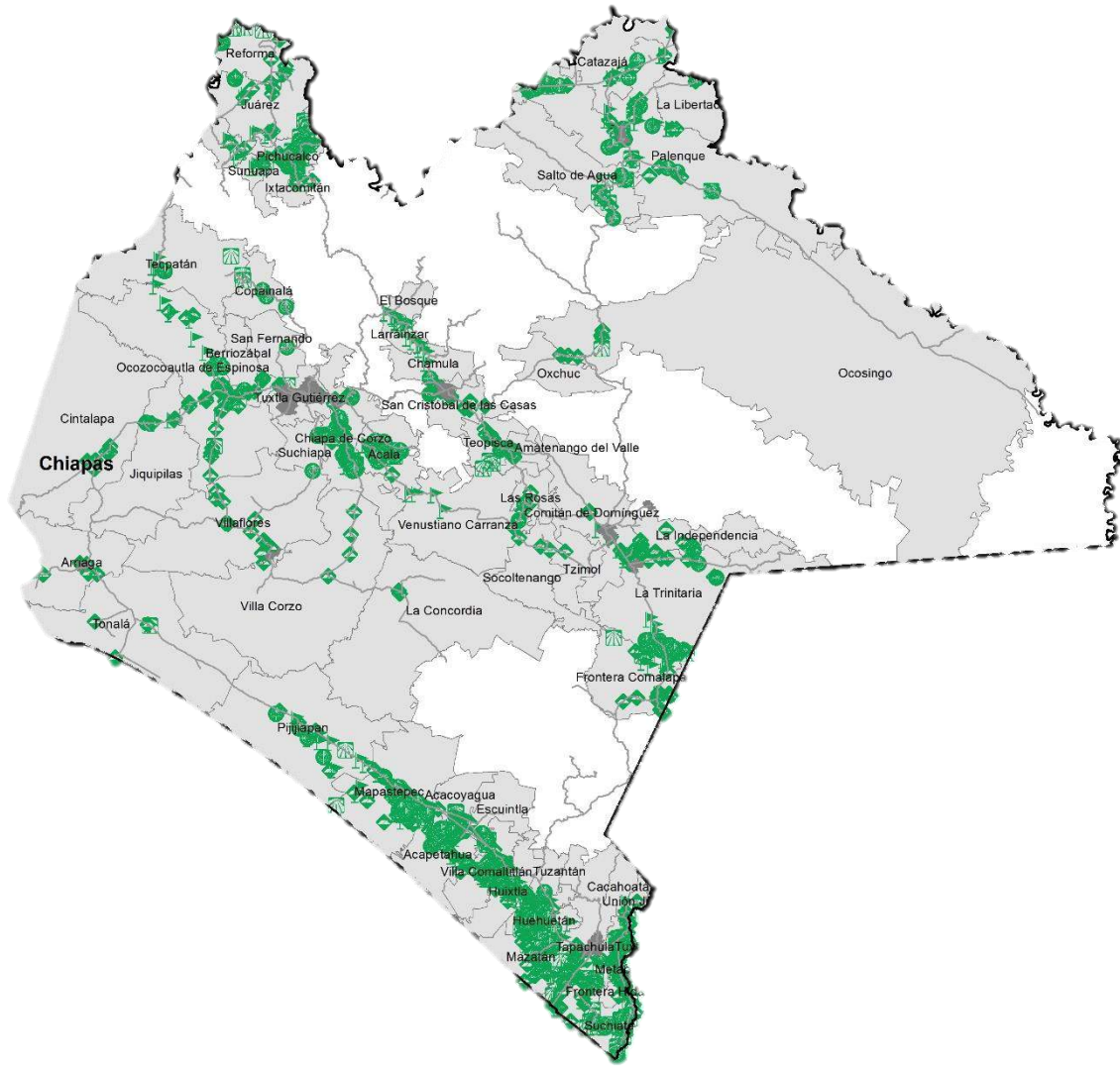


# Programa de Vigilancia Epidemiológica Fitosanitaria en el estado de Chiapas

## Informe de Estrategias Operativas 2017

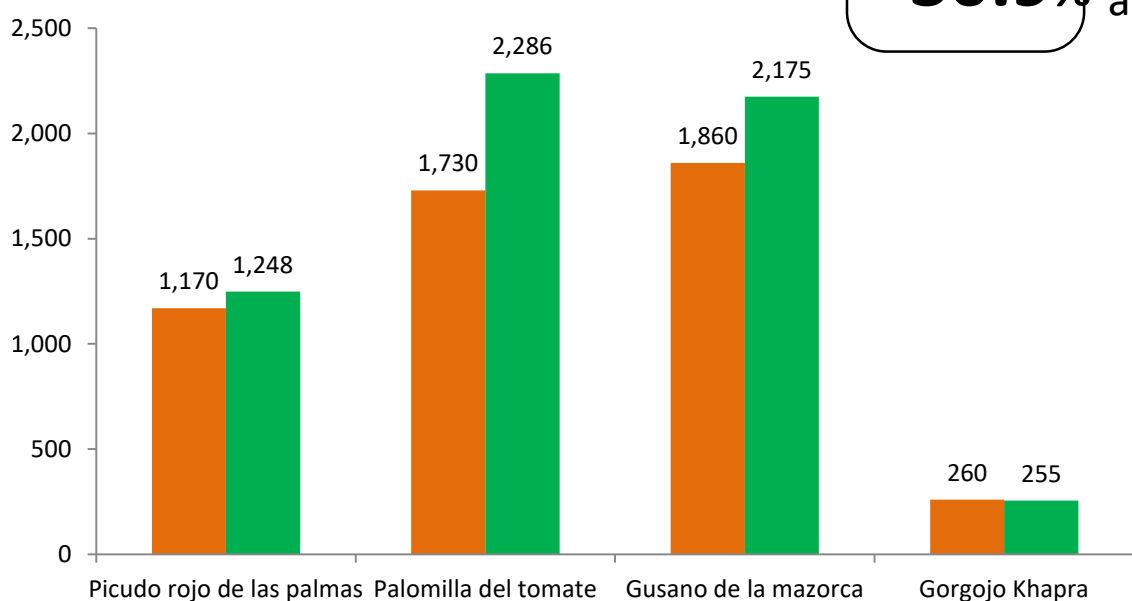
Recurso autorizado **\$ 6,613,094.00**



### Avance de Estrategias Operativas 2017

Durante el mes de abril se cumplió el siguiente avance de estrategias operativas del Programa de Vigilancia Epidemiológica Fitosanitaria

Ruta de trapeo		
Meta anual	Programado al mes	Realizado al mes
19,310	5,020	5,964
<b>30.9%</b> de la meta anual		



**Gusano de la mazorca**  
(*Helicoverpa armigera*)  
\$ 666,701.00

**Complejo de escarabajos ambrosiales**  
Barrenador polífago y Ambrosia del laurel rojo  
\$ 255,900.00

**Escoba de bruja del cacao**  
(*Moniliophthora perniciosa*)  
\$ 828,140.00

**Plagas reglamentadas del plátano**  
\$ 948,201.00

**Plagas reglamentadas de los cítricos**  
\$ 491,946.00

**Pudrición del cogollo**  
(*Phytophthora palmivora*)  
\$ 342,644.00

**Picudo rojo de las palmas**  
(*Rhynchophorus ferrugineus*)  
\$ 1,052,039.00

**Gorgojo Khapra**  
(*Trogoderma granarium*)  
\$ 343,500.00

**Gusano oriental de la hoja**  
(*Spodoptera litura*)  
\$ 624,756.00

**Palomilla del tomate**  
(*Tuta absoluta*)  
\$ 656,261.00

Vigilancia pasiva y gasto administrativo **\$ 384,900.00**

## Informe de Estrategias Operativas

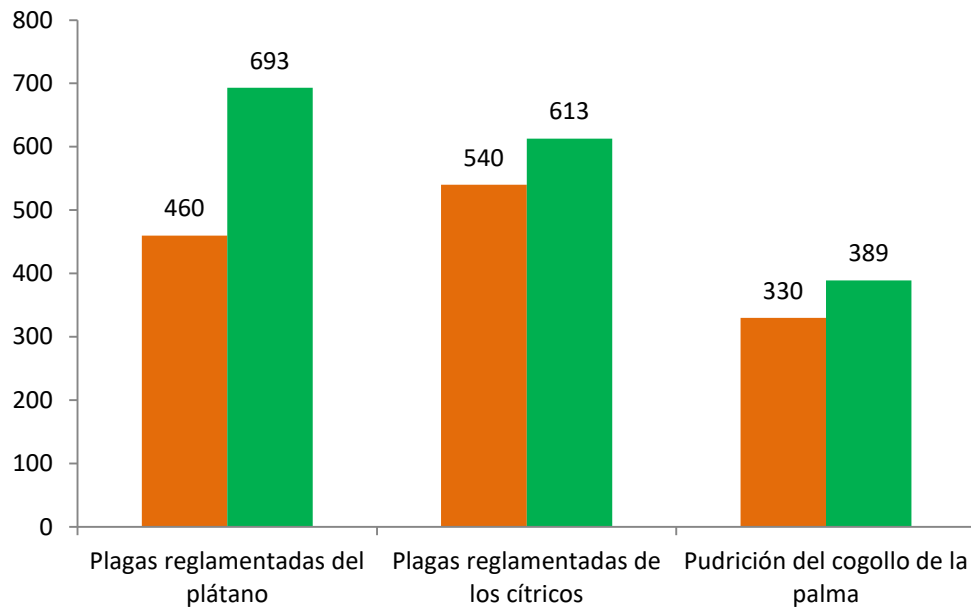
## Programa de Vigilancia Epidemiológica Fitosanitaria en el estado de Chiapas



### Rutas de Vigilancia

Meta anual	Programado al mes	Realizado al mes
4,280	1,330	1,695

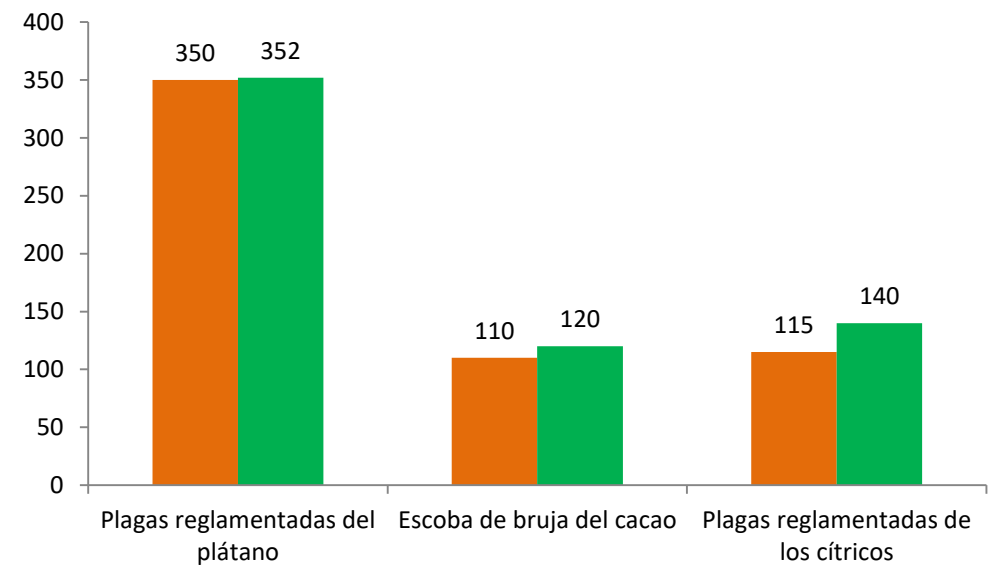
**39.6%** de la meta anual



### Parcela Centinela

Meta anual	Programado al mes	Realizado al mes
1,745	575	612

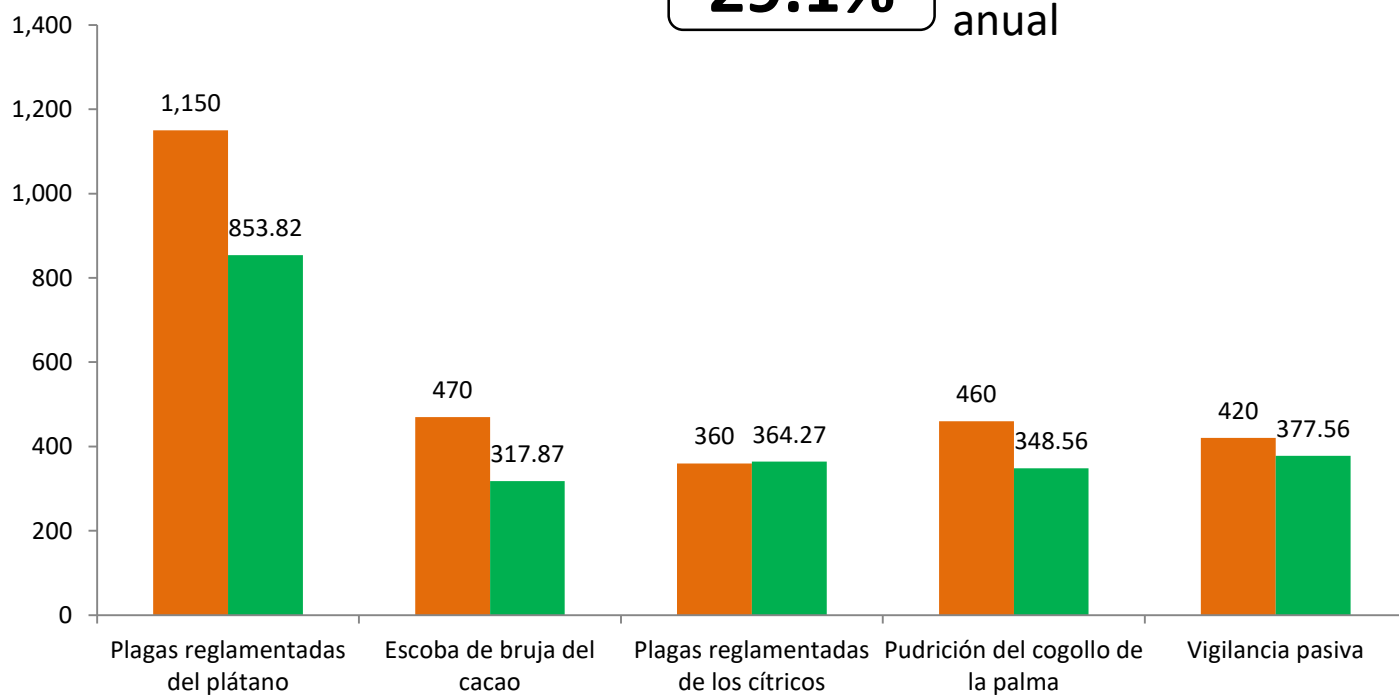
**35.1%** de la meta anual



### Área de Exploración

Meta anual	Programado al mes	Realizado al mes
7,770 ha	2,860	2,262.08
2,455 s	790	620

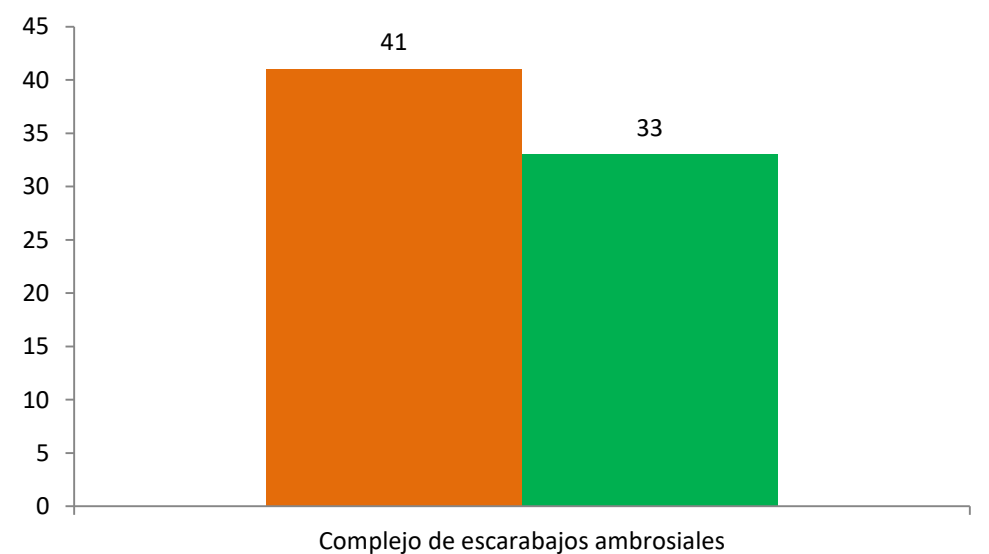
**29.1%** de la meta anual



### Planta Centinela

Meta anual	Programado al mes	Realizado al mes
125	41	33

**26.4%** de la meta anual



Durante el cuarto mes del año se ha logrado un avance en las estrategias operativas del Programa de Vigilancia Epidemiológica Fitosanitaria



**30.9%** en Rutas de trapeo  
**36.9%** en Rutas de vigilancia  
**35.1%** en Parcelas centinelas  
**29.1%** en Área de exploración  
**26.4%** en Plantas centinelas

