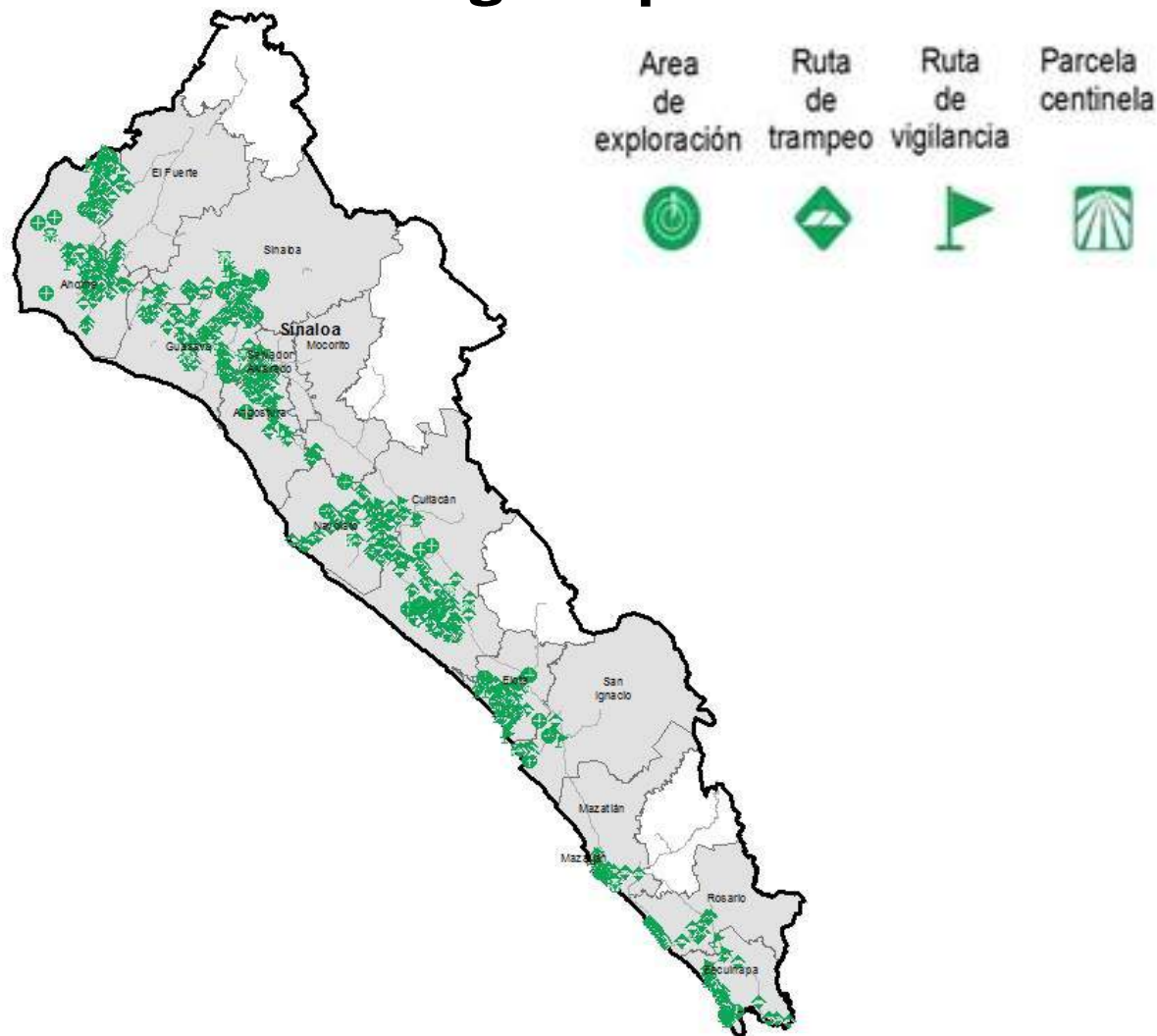


# Programa de Vigilancia Epidemiológica Fitosanitaria en el estado de Sinaloa

## Informe de Estrategias Operativas 2017

Recurso autorizado **\$ 7,843,628.00**



### Avance de Estrategias Operativas 2017

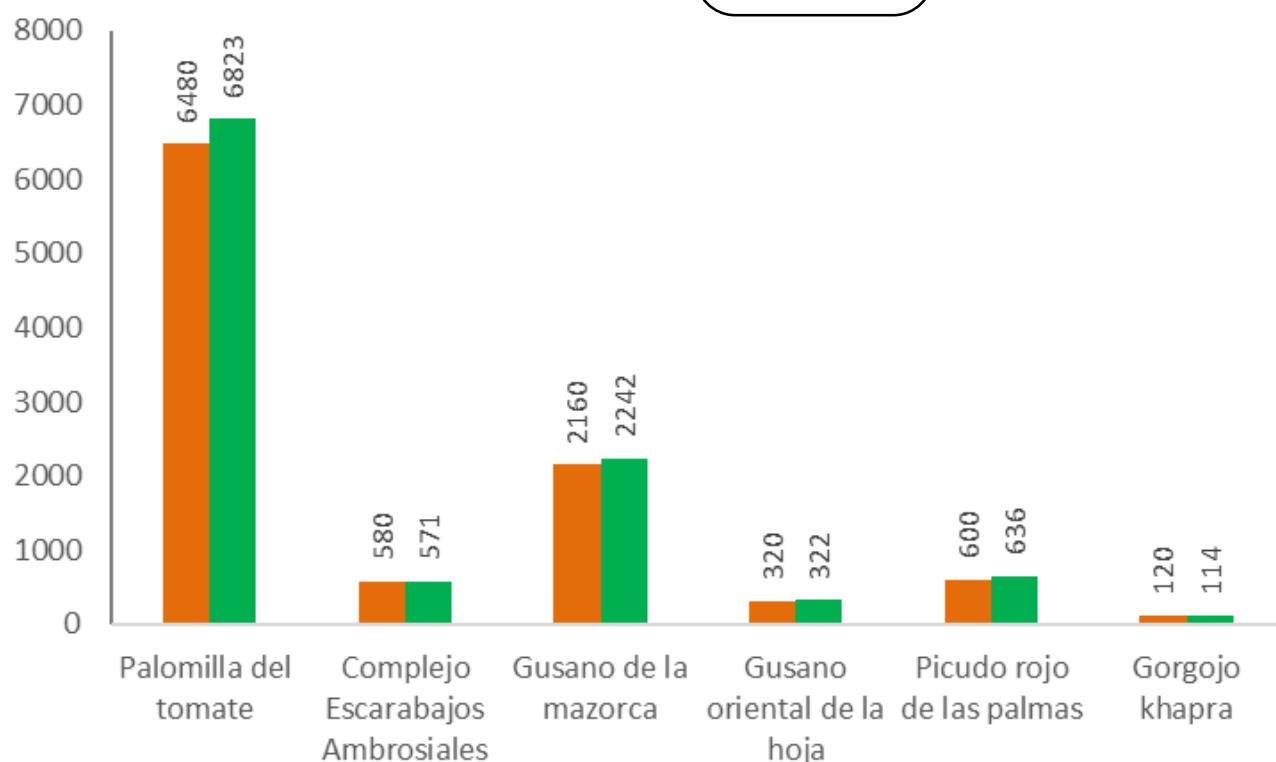
Al mes de marzo se cumplió el siguiente avance de las estrategias operativas del Programa de Vigilancia Epidemiológica Fitosanitaria



Ruta de trapeo

Meta anual	Programado al mes	Realizado al mes
40,080	10,260	10,708

**26.72%** de la meta anual



- Gorgojo Khapra**  
(*Trogoderma granarium*)  
\$ 309,101.00
- Pudrición del cogollo**  
(*Phytophthora palmivora*)  
\$ 758,590.00
- Gusano Oriental de la hoja**  
(*Spodoptera litura*)  
\$ 474,027.00
- Complejo de Escarabajos Ambrosiales**  
Barrenador Polífago y Ambrosia del Laurel Rojo  
\$ 724,517.00
- Picudo rojo de las palmas**  
(*Rhynchophorus ferrugineus*)  
\$ 397,237.00
- Carbón parcial del trigo**  
(*Tilletia indica*)  
\$ 382,935.00
- Roya negra del tallo del trigo**  
(*Puccinia graminis* f. sp. *tritici* raza Ug99)  
\$ 912,402.00
- Gusano de la mazorca**  
(*Helicoverpa armigera*)  
\$ 1,092,311.00
- Plagas reglamentadas de los cítricos**  
\$ 926,827.00
- Palomilla del Tomate**  
(*Tuta absoluta*)  
\$ 1,796,309.00

Vigilancia pasiva y gasto administrativo

**\$ 69,372.00**

## Informe de Estrategias Operativas

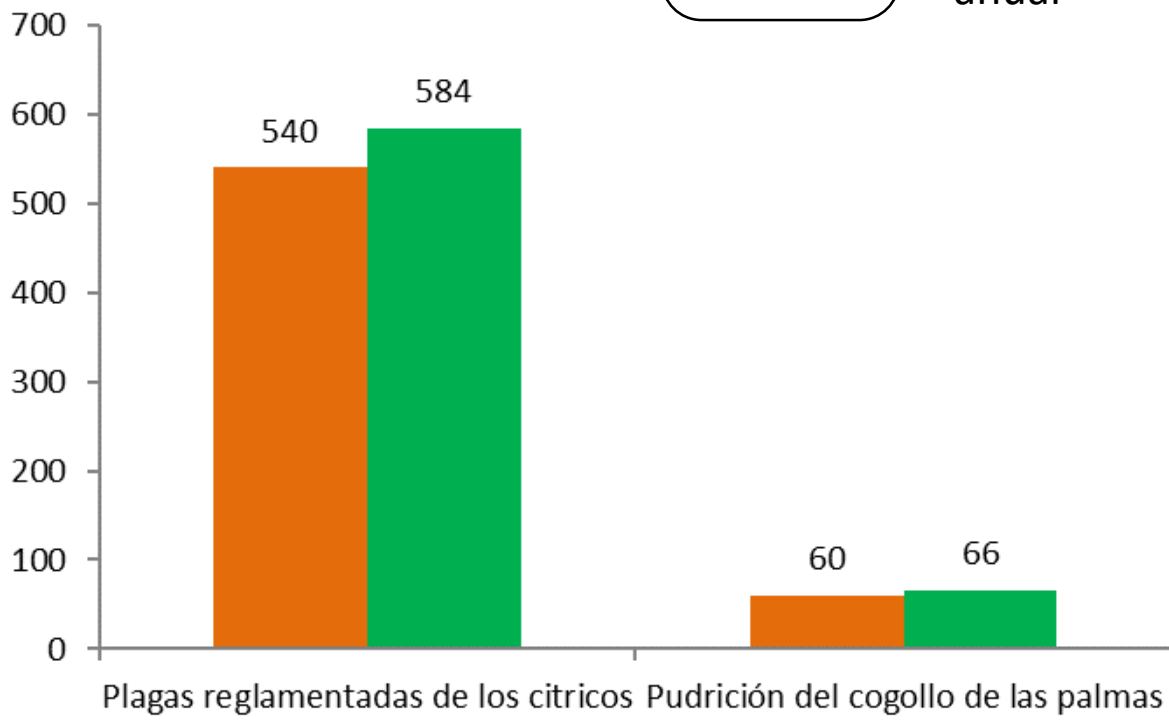
## Programa de Vigilancia Epidemiológica Fitosanitaria en el estado de Sinaloa



### Rutas de Vigilancia

Meta anual	Programado al mes	Realizado al mes
2,220	600	650

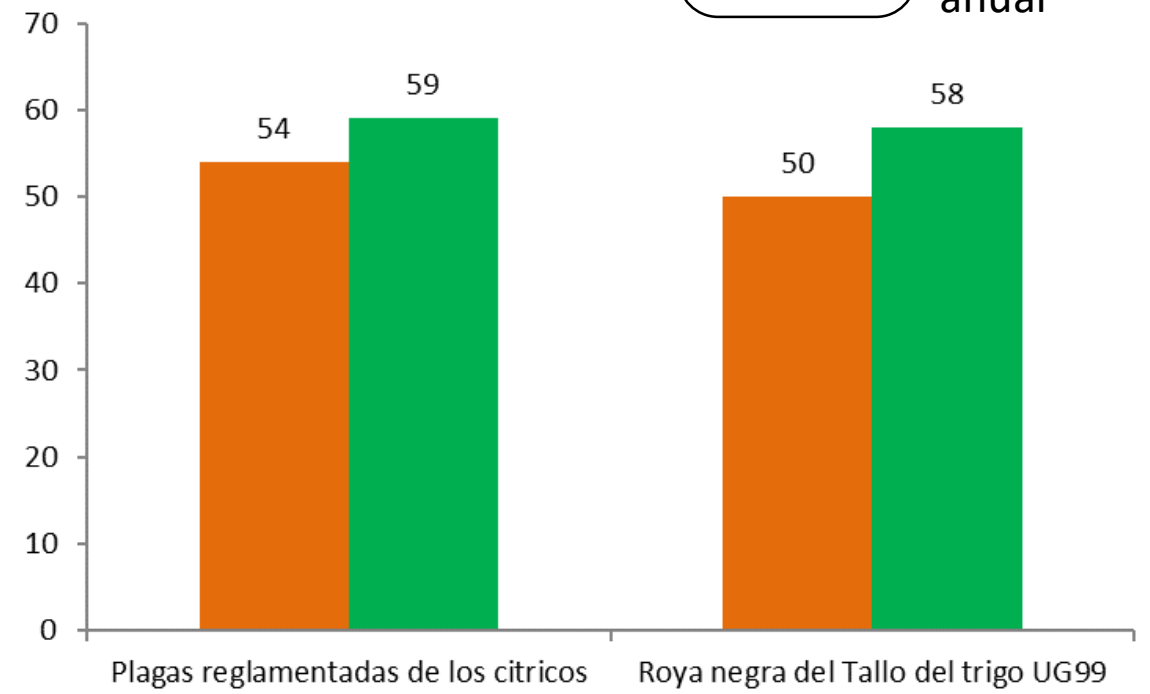
**29.28%** de la meta anual



### Parcela Centinela

Meta anual	Programado al mes	Realizado al mes
311	104	117

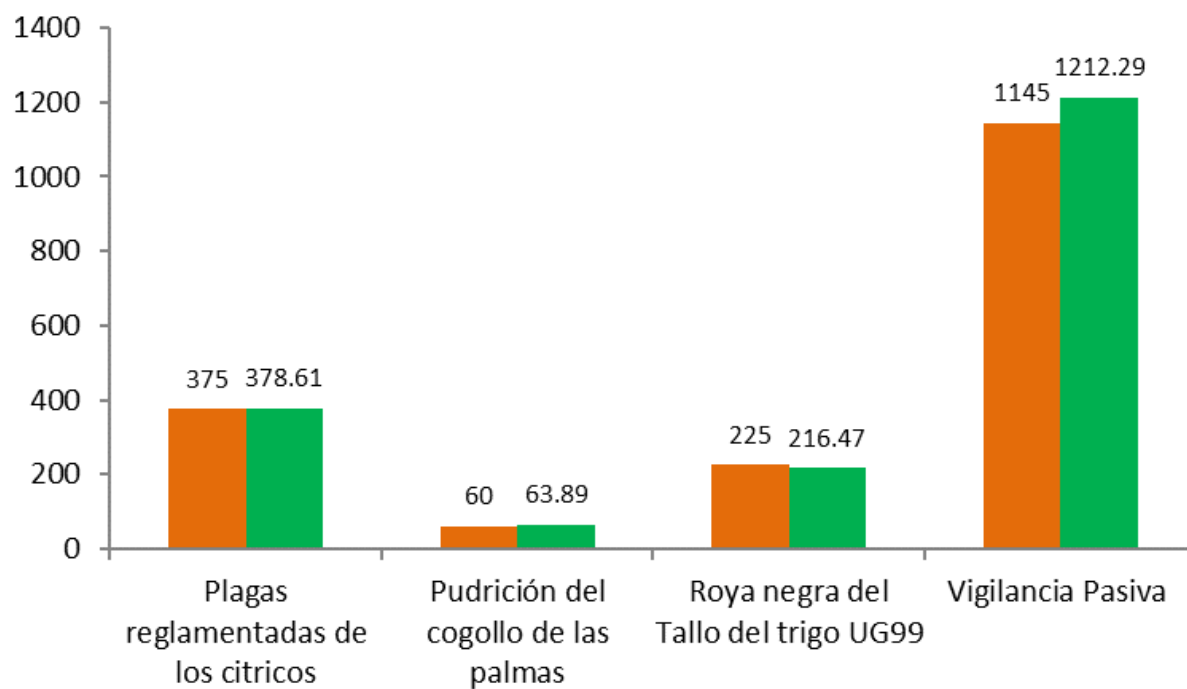
**37.62%** de la meta anual



### Área de Exploración

Meta anual	Programado al mes	Realizado al mes
5,165	1,805	1,878.16

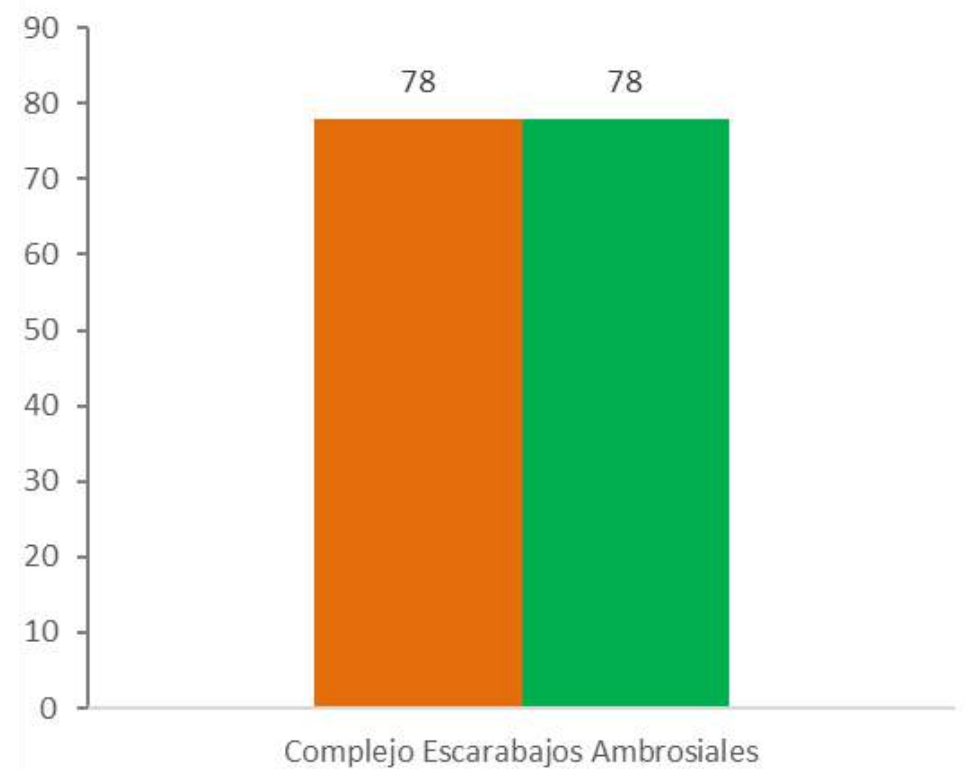
**36.36%** de la meta anual



### Exploración puntual

Meta anual	Programado al mes	Realizado al mes
429	78	78

**18.18%** de la meta anual



Durante el tercer mes del año se ha logrado un avance en las estrategias operativas del Programa de Vigilancia Epidemiológica Fitosanitaria



- 26.72%** en Rutas de trampeo
- 29.28%** en Rutas de vigilancia
- 37.62%** en Parcelas centinelas
- 36.36%** en Área de exploración
- 18.18%** en Exploración puntual