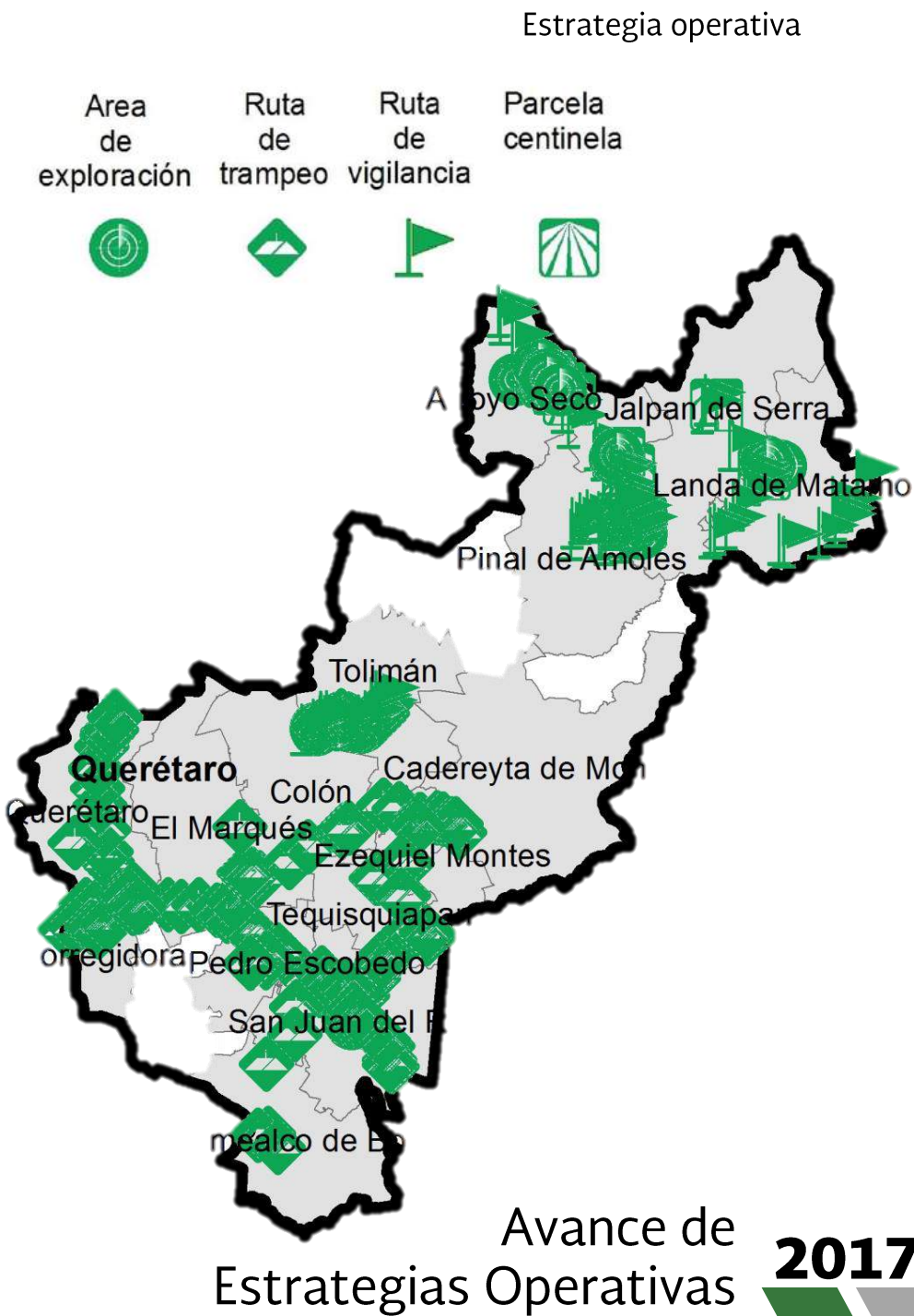


# Programa de Vigilancia Epidemiológica Fitosanitaria en el estado de Querétaro

Recurso autorizado VEF **\$ 1,890,026.00**

## Informe de Estrategias Operativas 2017

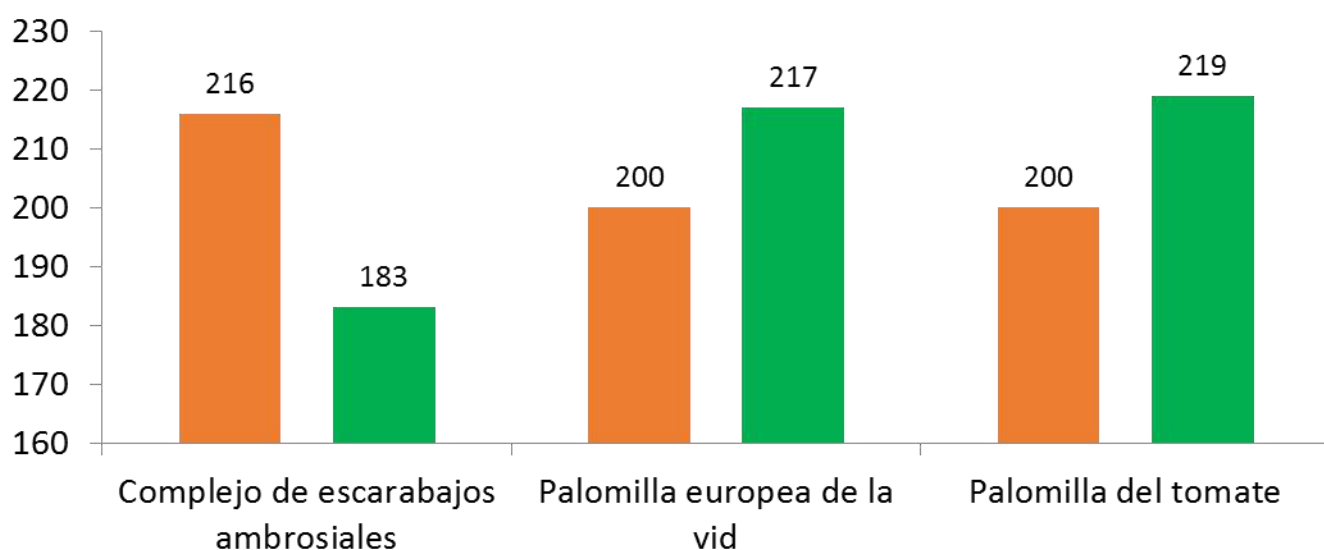


Al mes de marzo se cumplió el siguiente avance de estrategias operativas del Programa.

**Rutas de trapeo (revisiones)**

Meta anual	Programado al mes	Realizado al mes
4,112	616	619

**15.05%** de la meta anual



**Plagas reglamentadas de los cítricos (PRC)**  
(*Xylella fastidiosa* subsp. *Pauca*, *Xanthomonas citri*, *Guignardia citricarpa*)

\$ 348,720.00

**Gusano de la mazorca (GM)**  
(*Helicoverpa armigera*)

\$ 161,330.00

**Plagas cuarentenarias de la vid (PCV)**  
(*Guignardia bidwellii*-*Phyllosticta ampellicida*, *Phakopsora euvtis*)

\$ 179,780.00

**Complejo de escarabajos ambrosiales (CEA)**  
Escarabajo barrenador polífago  
Escarabajo ambrosia del laurel rojo

\$ 305,926.00

**Gusano oriental de la hoja (GOH)**  
(*Spodoptera litura*)

\$ 176,640.00

**Quemadura de la hoja (QH)**  
(*Xylella fastidiosa*)

\$ 174,180.00

**Palomilla del tomate (PT)**  
(*Tuta absoluta*)

\$ 193,840.00

**Palomilla europea de la vid (PEV)**  
(*Lobesia botrana*)

\$ 229,330.00

Vigilancia pasiva y gasto administrativo **\$ 120,280.00**

## Informe de Estrategias Operativas

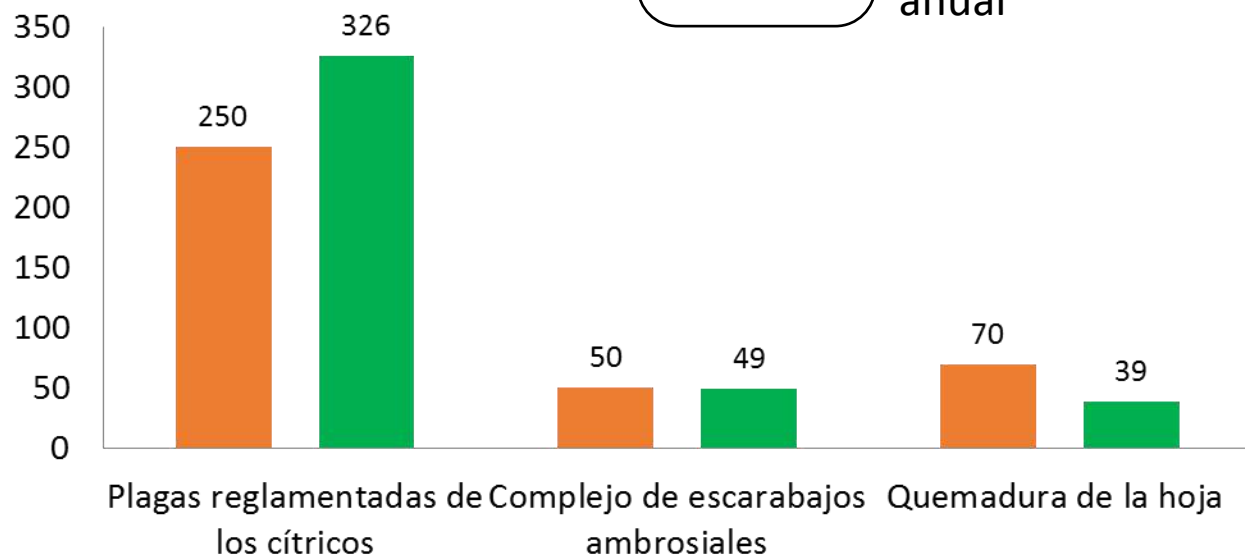
## Programa de Vigilancia Epidemiológica Fitosanitaria en el estado de Querétaro



Rutas de vigilancia (revisiones)

Meta anual	Programado al mes	Realizado al mes
1,730	370	414

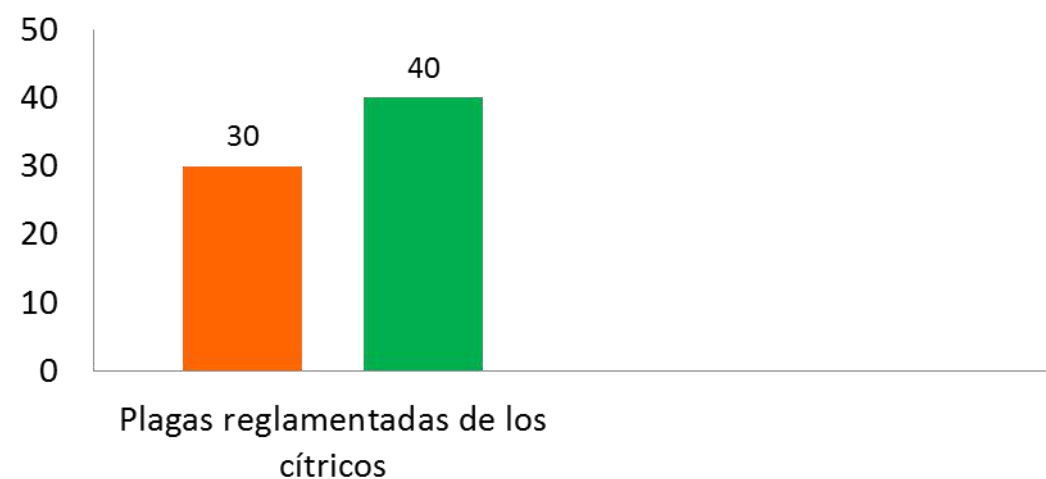
**23.93%** de la meta anual



Parcelas centinela (revisiones)

Meta anual	Programado al mes	Realizado al mes
120	30	40

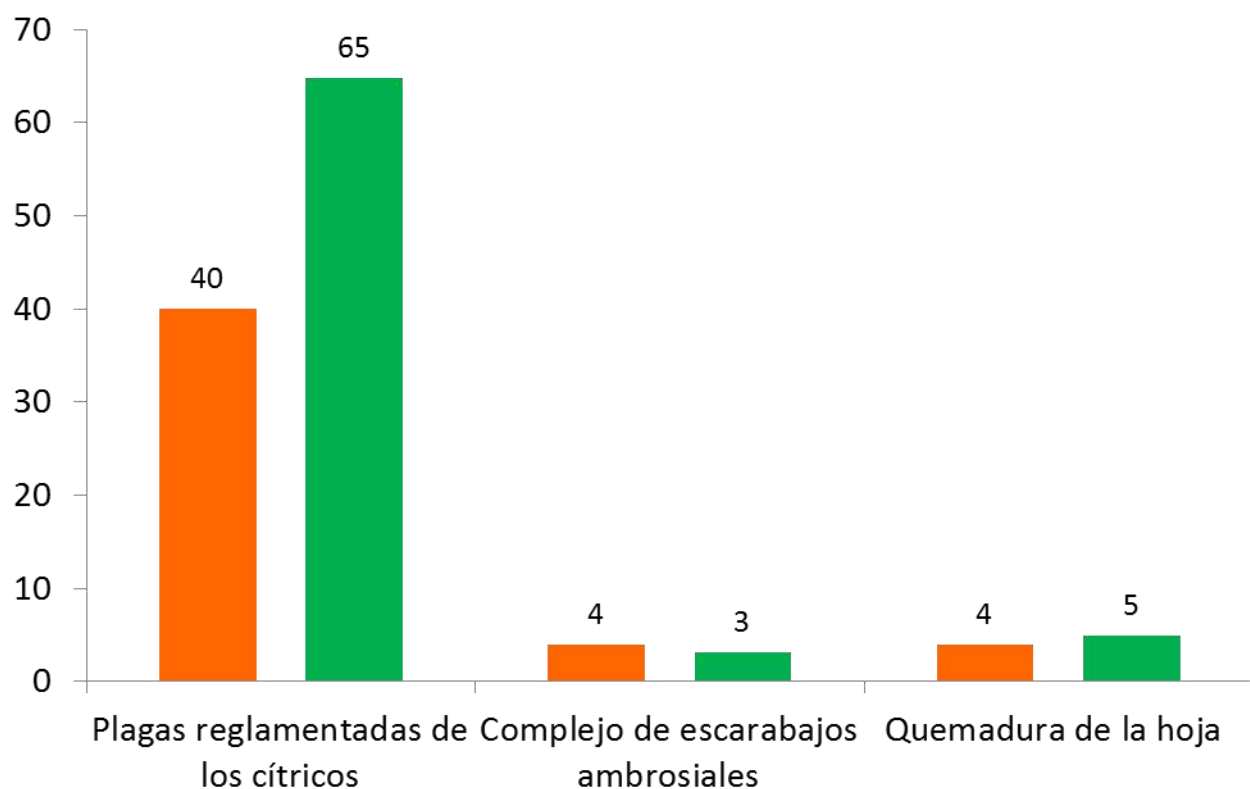
**33.33%** de la meta anual



Áreas de exploración (ha)

Meta anual	Programado al mes	Realizado al mes
940	48	72.39

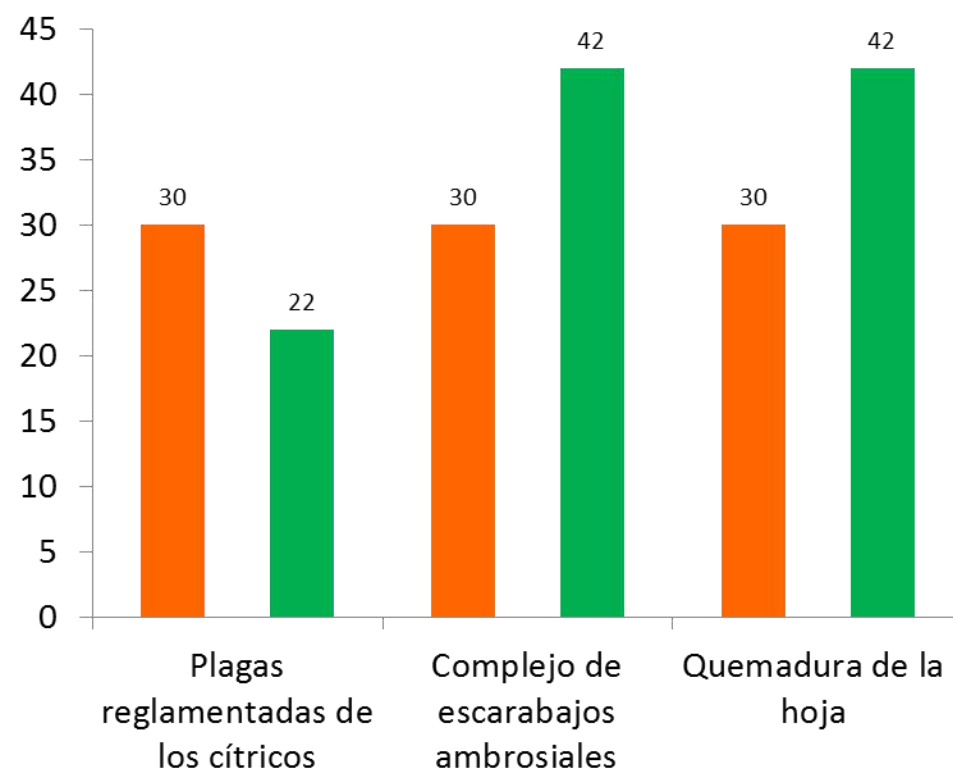
**7.76%** de la meta anual



Sitios explorados (Número)

Meta anual	Programado al mes	Realizado al mes
240	90	106

**29.44%** de la meta anual



Al tercer mes del año se ha logrado un avance de las estrategias operativas del Programa de Vigilancia Epidemiológica Fitosanitaria

**23.93 %** en Rutas de vigilancia

**33.33 %** en Parcelas centinelas

**15.05 %** en Rutas de trampeo

**7.76 %** en Área de exploración

**29.44 %** en Sitios explorados

