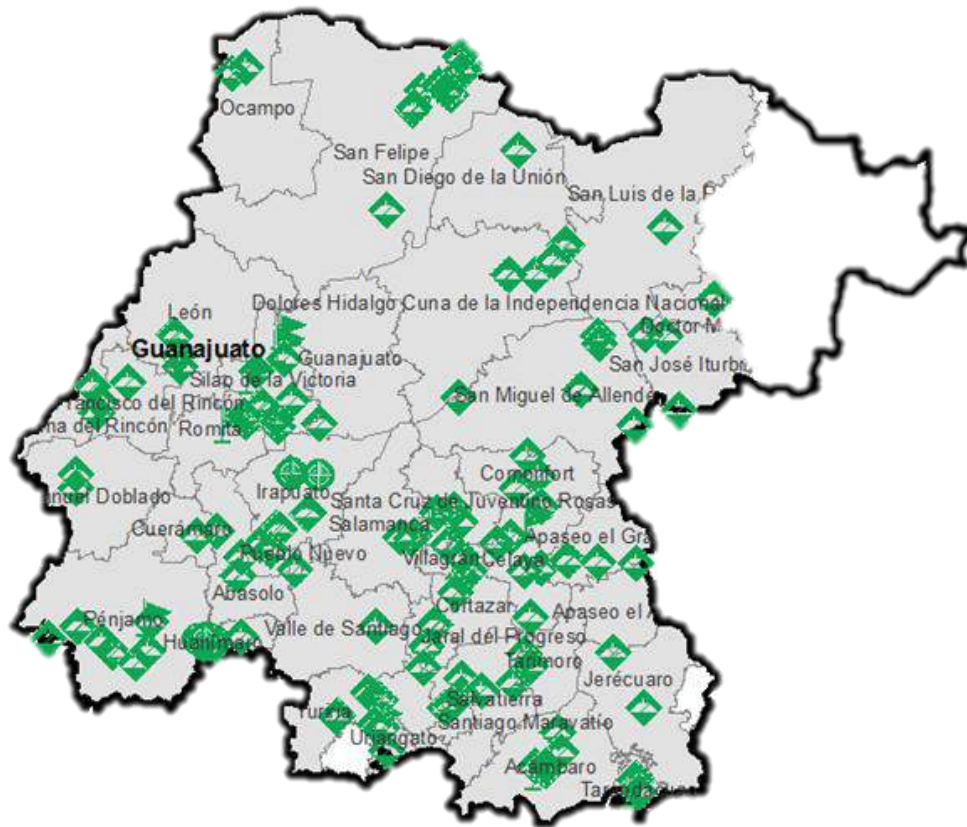


Programa de Vigilancia Epidemiológica Fitosanitaria en el estado de Guanajuato

Informe de Estrategias Operativas 2017

Recurso autorizado VEF **\$ 4,132,714.00**



Avance de Estrategias Operativas 2017

Al mes de marzo se cumplió el siguiente avance de las estrategias operativas del Programa

Gusano de la mazorca
(*Helicoverpa armigera*) \$ 517,632.00

Tortricido anaranjado
(*Argyrotaenia franciscana*) \$ 25,500.00

Gusano oriental de la hoja
(*Spodoptera litura*) \$ 163,882.00

Complejo de escarabajos ambrosiales
Escarabajo barrenador polífago y
Escarabajo ambrosia del laurel rojo \$ 132,400.00

Quemadura de la hoja \$ 535,423.00
(*Xylella fastidiosa* subsp. *multiplex*)

Carbón parcial del trigo \$ 607,772.00
(*Tilletia indica*)

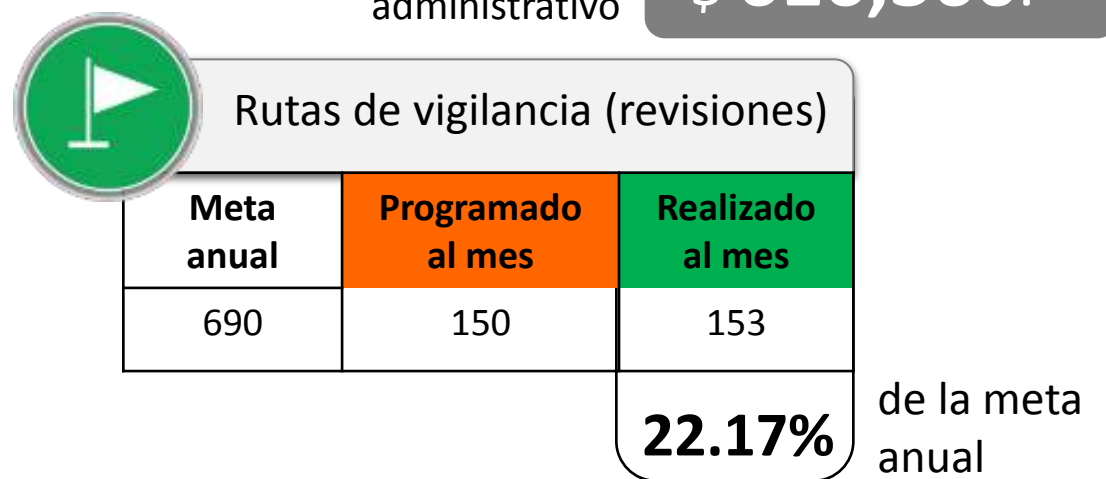
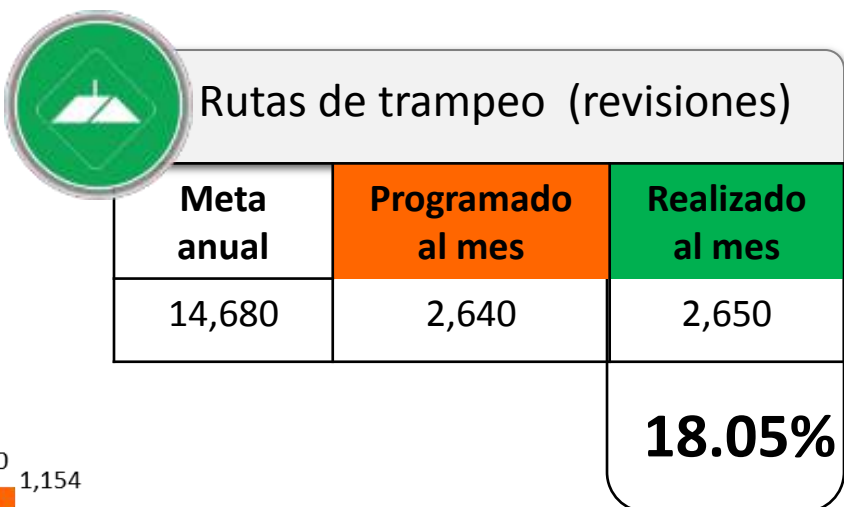
Roya negra del tallo de trigo (*Puccinia graminis* f. sp. *tritici* raza Ug99) \$ 322,351.00

Plagas cuarentenarias de la vid (*Xylella fastidiosa* subsp. *fastidiosa*,
Guignardia bidwellii – *Phyllosticta ampellicida*, *Phakopsora euvtis*) \$ 270,962.00

Palomilla del tomate (*Tuta absoluta*) \$ 598,632.00

Palomilla europea de la vid (*Lobesia botrana*) \$ 341,800.00

Vigilancia pasiva y gasto administrativo **\$ 616,360.00**



Informe de Estrategias Operativas

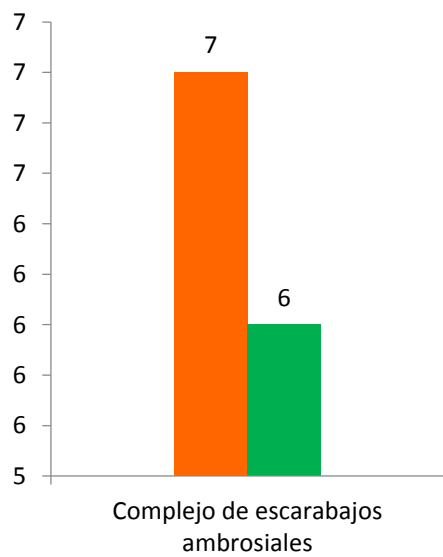
Programa de Vigilancia Epidemiológica Fitosanitaria en el estado de Guanajuato



Plantas centinela (revisiones)

Meta anual	Programado al mes	Realizado al mes
41	7	2

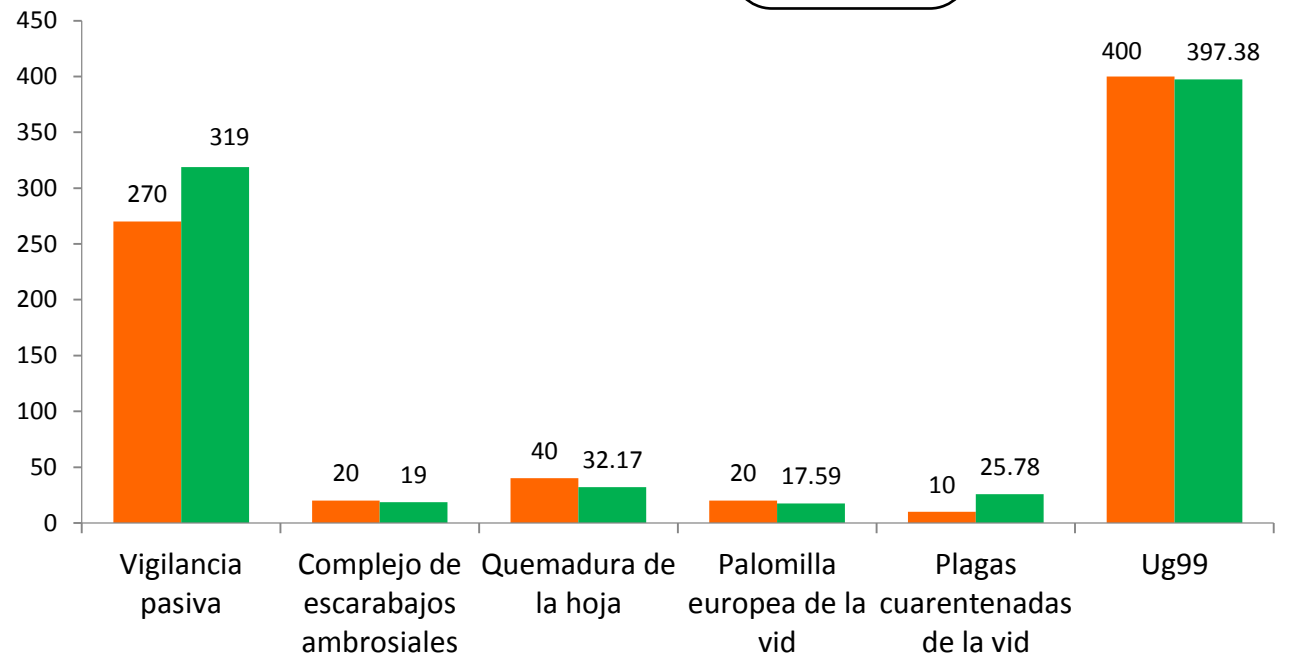
14.63% de la meta anual



Exploración (ha.)

Meta anual	Programado al mes	Realizado al mes
3270	760	810

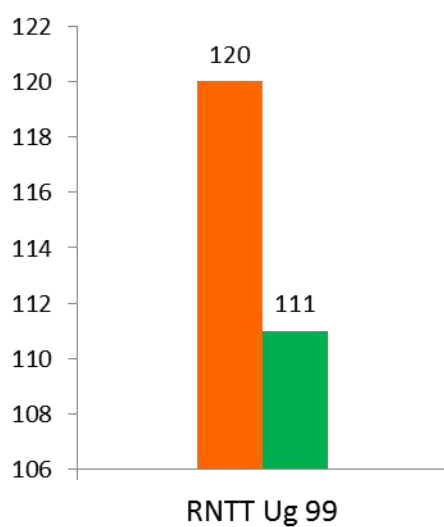
11.30% de la meta anual



Parcelas centinela (revisiones)

Meta anual	Programado al mes	Realizado al mes
380	120	111

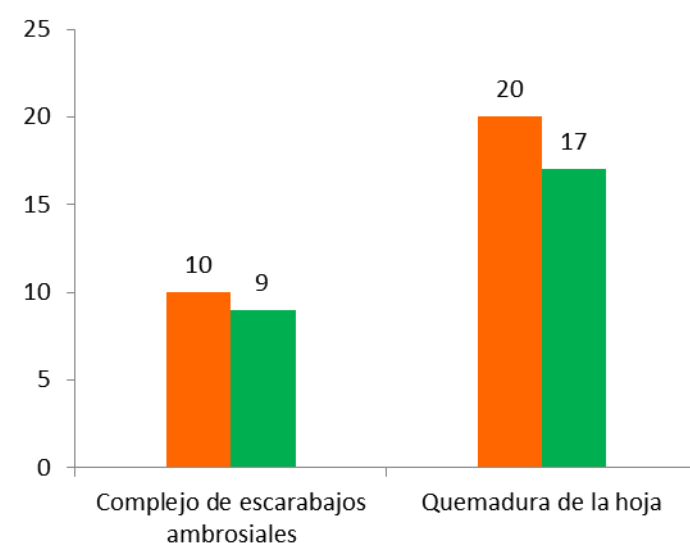
29.21% de la meta anual



Exploración puntual (sitios)

Meta anual	Programado al mes	Realizado al mes
216	30	26

12.03% de la meta anual



Al tercer mes del año se ha logrado un avance en las estrategias operativas del

Programa de Vigilancia Epidemiológica Fitosanitaria

18.05% Rutas de trampeo

22.17% Rutas de vigilancia

11.30% Exploración

29.21% Parcelas centinela

12.03% Exploración puntual

14.63% Plantas centinela

