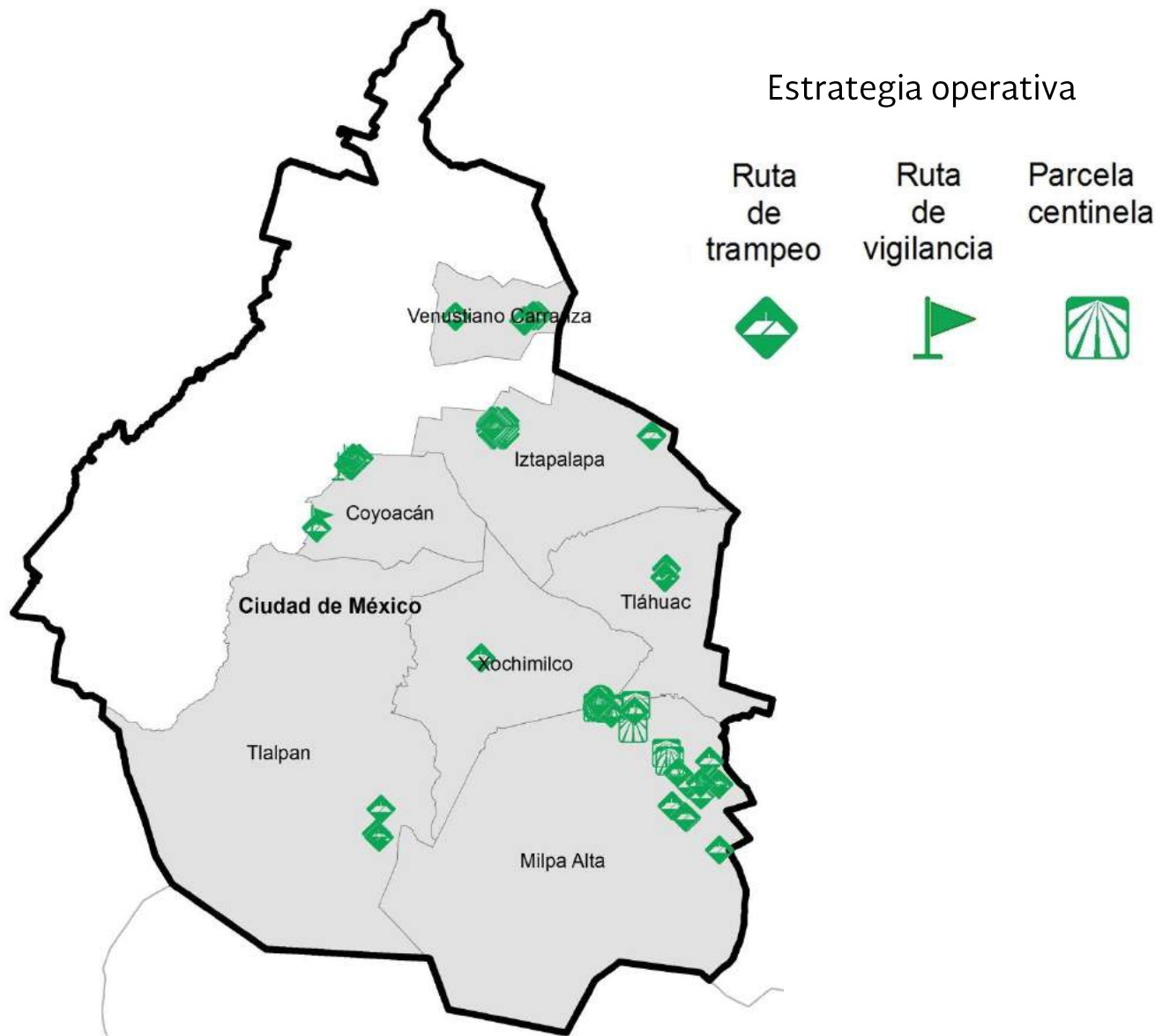


# Programa de Vigilancia Epidemiológica Fitosanitaria en la Ciudad de México

Recurso autorizado PVEF **\$ 775,247.00**

## Informe de Estrategias Operativas 2017



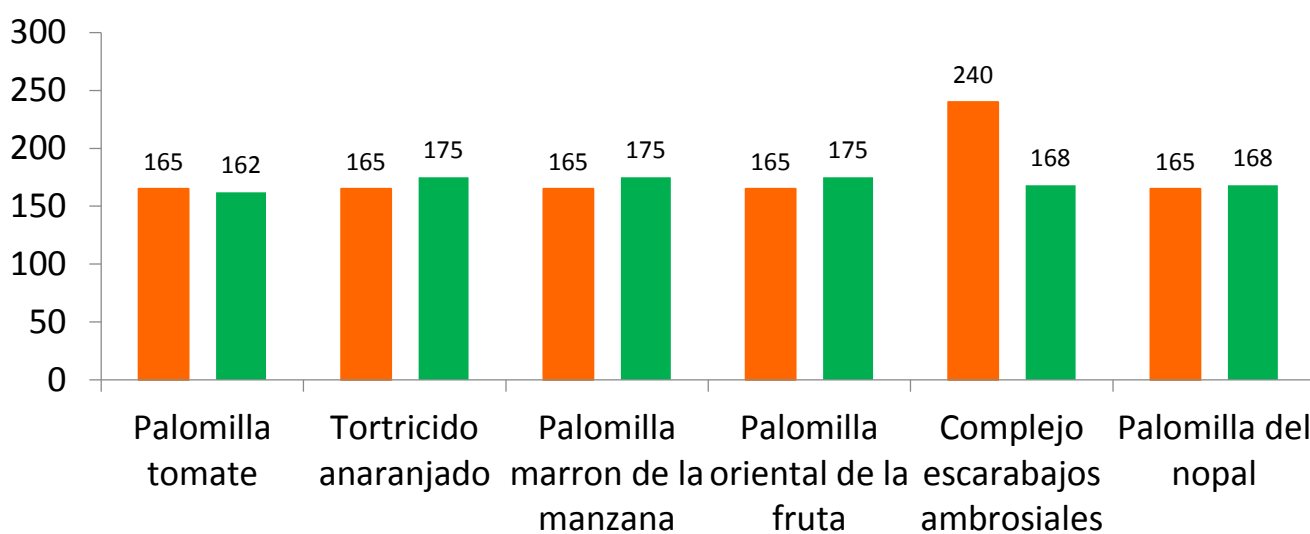
### Avance de Estrategias Operativas **2017**

Al mes de marzo se cumplió el siguiente avance de estrategias operativas del Programa.

**Ruta de trampeo (revisiones)**

Meta anual	Programado al mes	Realizado al mes
5,133	1065	1023

**19.92 %** de la meta anual



**Gusano de la mazorca (GM)**  
*(Helicoverpa armigera)*

\$ 65,400.00

**Complejo de escarabajos ambrosiales (CEA)**

Escarabajo barrenador polífago  
Escarabajo ambrosia del laurel rojo

\$ 88,868.00

**Gusano oriental de la hoja (GOH)**  
*(Spodoptera litura)*

\$ 85,850.00

**Tortricido anaranjado (TA)**  
*(Argyrotaenia franciscana)*

\$ 87,432.00

**Palomilla marrón de la manzana (PMM)**  
*(Epiphyas postvittana)*

\$ 93,854.00

**Palomilla del nopal (PN)**  
*(Cactoblastis cactorum)*

\$ 76,900.00

**Palomilla del tomate (PT)**  
*(Tuta absoluta)*

\$ 80,650.00

**Palomilla oriental de la fruta (POF)**  
*(Grapholita molesta)*

\$ 87,932.00

Vigilancia pasiva y gasto administrativo **\$ 108,361.00**

## Informe de Estrategias Operativas

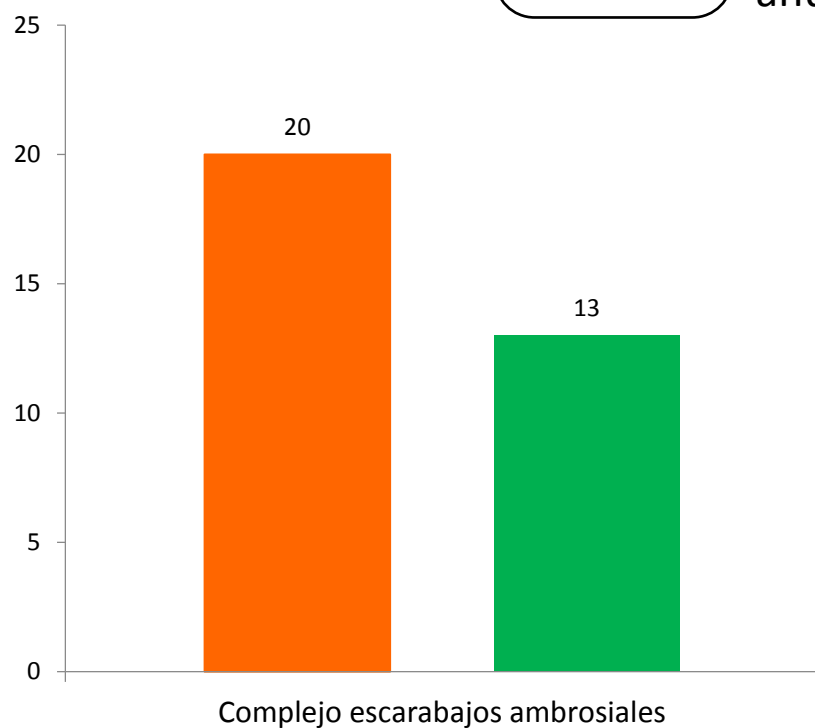
### Programa de Vigilancia Epidemiológica Fitosanitaria en la Ciudad de México



#### Rutas de vigilancia (revisiones)

Meta anual	Programado al mes	Realizado al mes
88	20	13

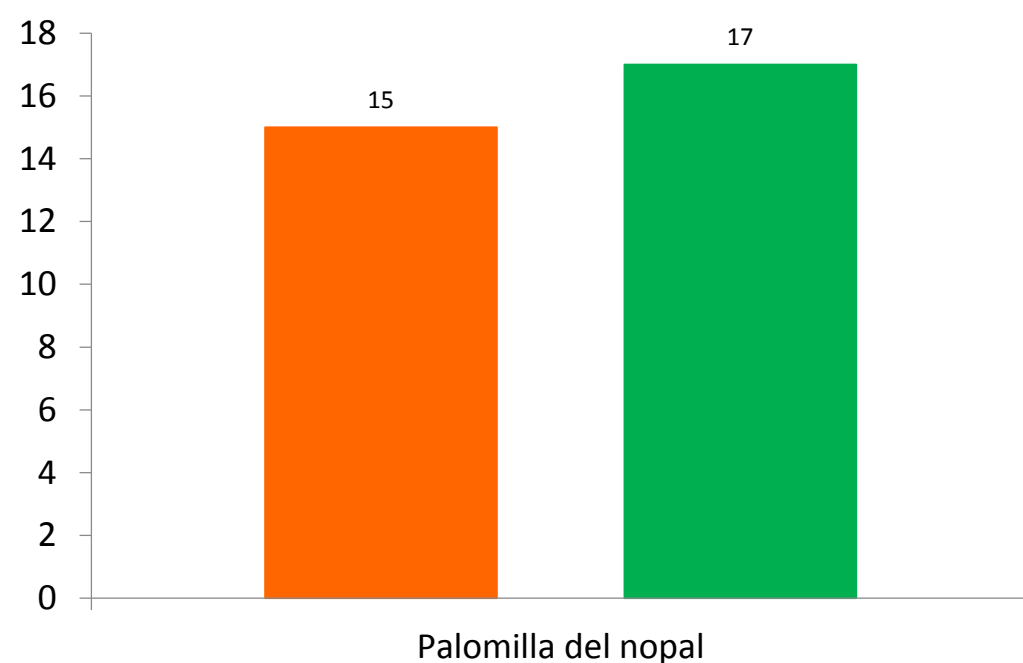
**14.77%** de la meta anual



#### Parcela centinela (revisiones)

Meta anual	Programado al mes	Realizado al mes
66	15	17

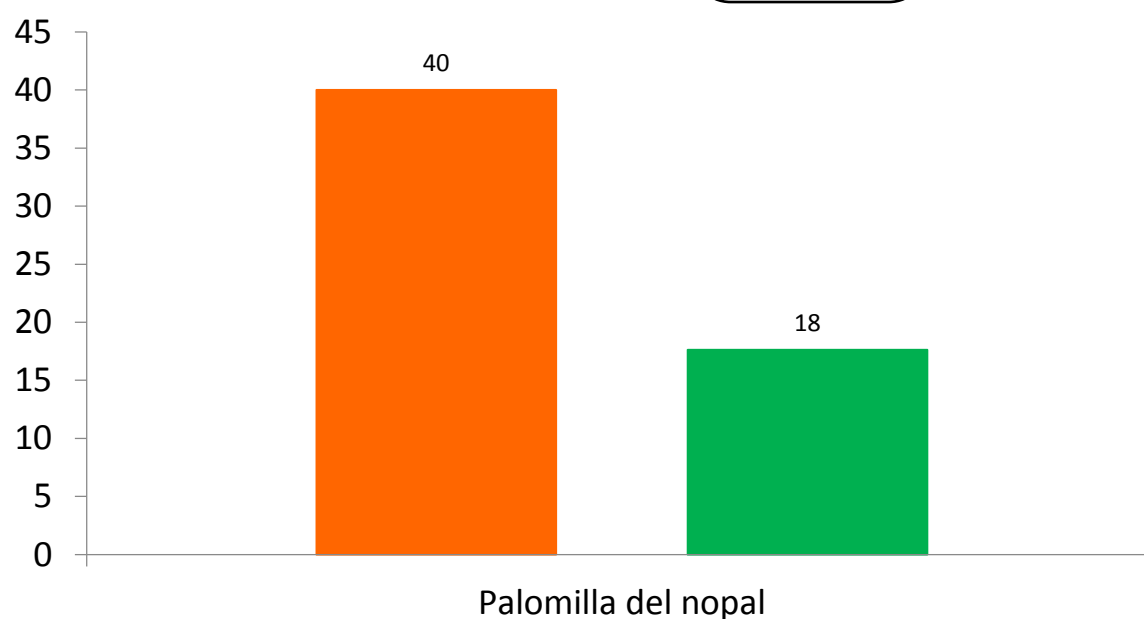
**25.75%** de la meta anual



#### Área de exploración (ha)

Meta anual	Programado al mes	Realizado al mes
240	40	18

**7.34%** de la meta anual



Al tercer mes del año se ha logrado un avance de las estrategias operativas del Programa de Vigilancia Epidemiológica Fitosanitaria

**19.92 %** en Rutas de trampeo

**25.75 %** en Parcelas centinelas

**14.77 %** en Rutas de vigilancia

**7.34 %** en Áreas de exploración

