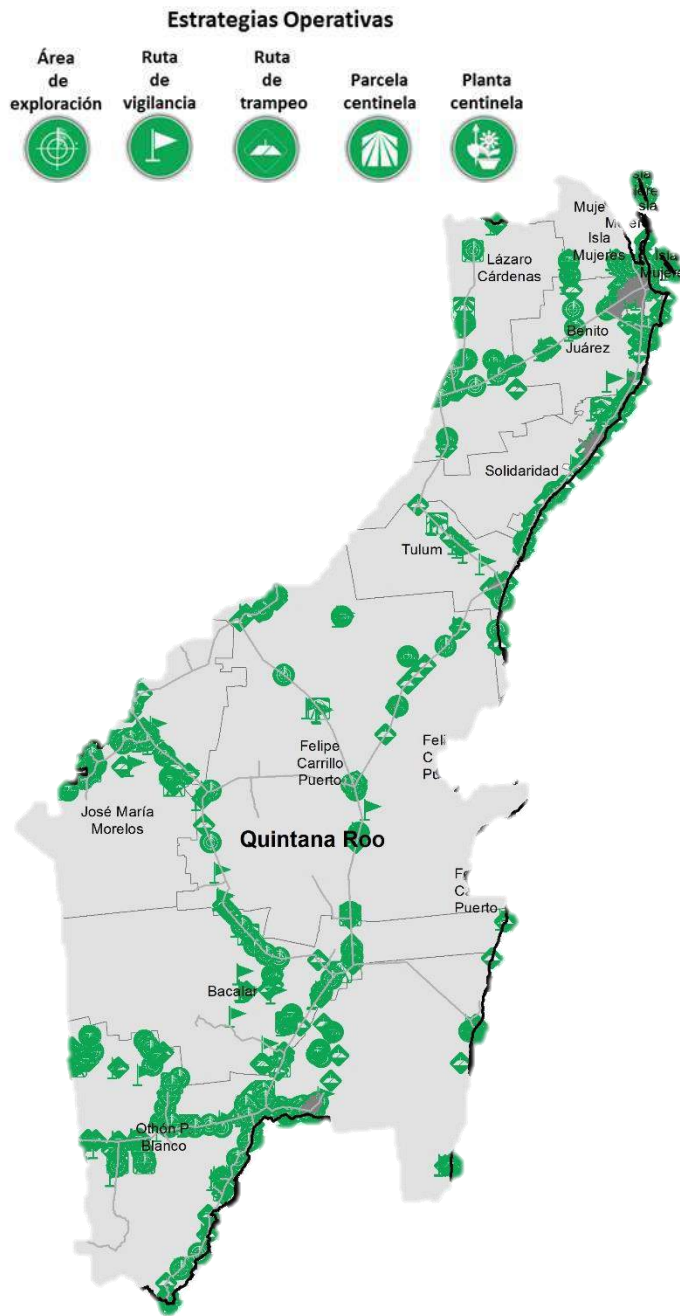


Programa de Vigilancia Epidemiológica Fitosanitaria en el estado de Quintana Roo

Informe de Estrategias Operativas 2017

Recurso autorizado **\$ 4,398,471.00**



Gusano de la mazorca
(*Helicoverpa armigera*)
\$ 187,525.00




Gusano oriental de la hoja
(*Spodoptera litura*)
\$ 203,275.00



Complejo de escarabajos ambrosiales
Barrenador Polífago y
Ambrosia del Laurel Rojo \$ 150,275.00



**Plagas reglamentadas
del plátano**
\$ 122,775.00



**Plagas reglamentadas
de los cítricos**
\$ 565,525.00



Pudrición del cogollo
(*Phytophthora palmivora*)
\$ 106,525.00




Picudo rojo de las palmas
(*Rhynchophorus ferrugineus*)
\$ 965,566.00



Fusariosis de la piña
(*Fusarium guttiforme*)
\$ 104,025.00



Palomilla del tomate
(*Tuta absoluta*)
\$ 619,875.00



Palomilla del nopal
(*Cactoblastis cactorum*)
\$ 1,165,025.00



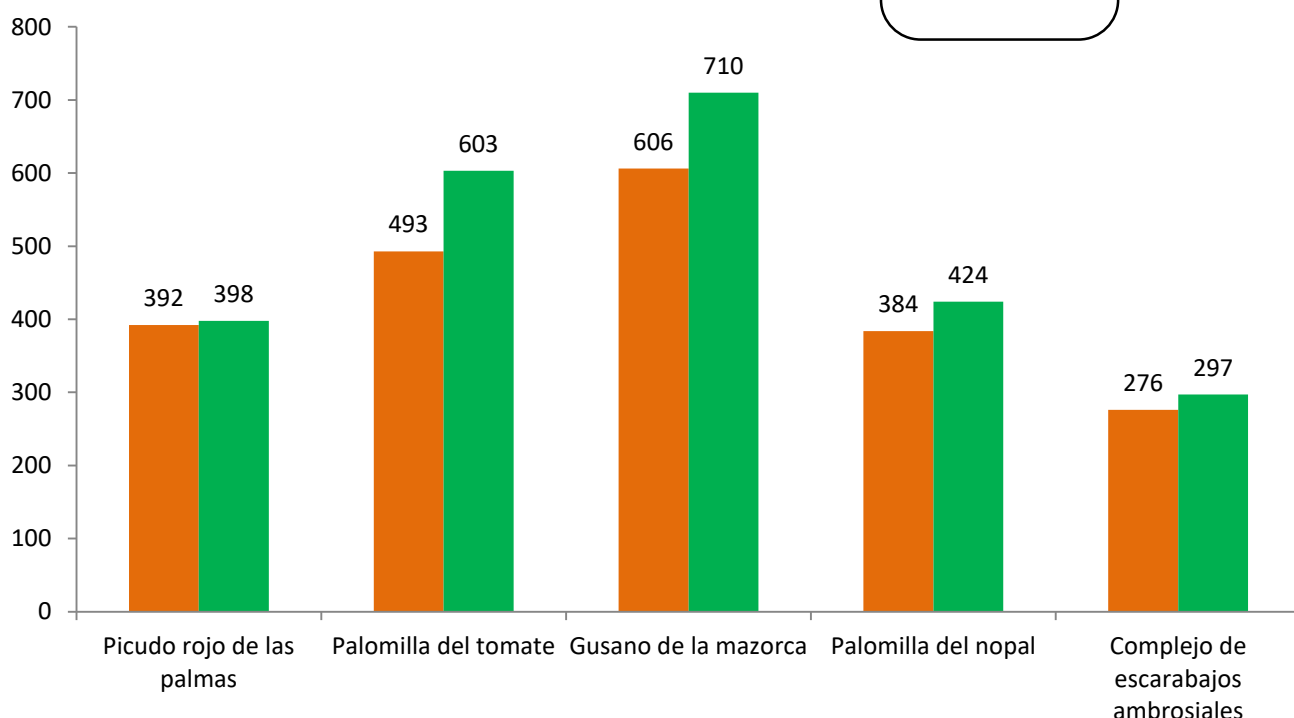
Vigilancia pasiva y gasto
administrativo

\$ 208,080.00

Avance de 2017 Estrategias Operativas

Durante el mes de febrero se cumplió el siguiente avance de estrategias operativas del Programa de Vigilancia Epidemiológica Fitosanitaria

| Ruta de trampeo | | |
|-----------------|-------------------|------------------|
| Meta anual | Programado al mes | Realizado al mes |
| 21,781 | 2,151 | 2,432 |
| 11.2 % | | |



Informe de Estrategias Operativas

Programa de Vigilancia Epidemiológica Fitosanitaria en el estado de Quintana Roo



Rutas de Vigilancia

| Meta anual | Programado al mes | Realizado al mes |
|------------|-------------------|------------------|
| 4,878 | 594 | 598 |

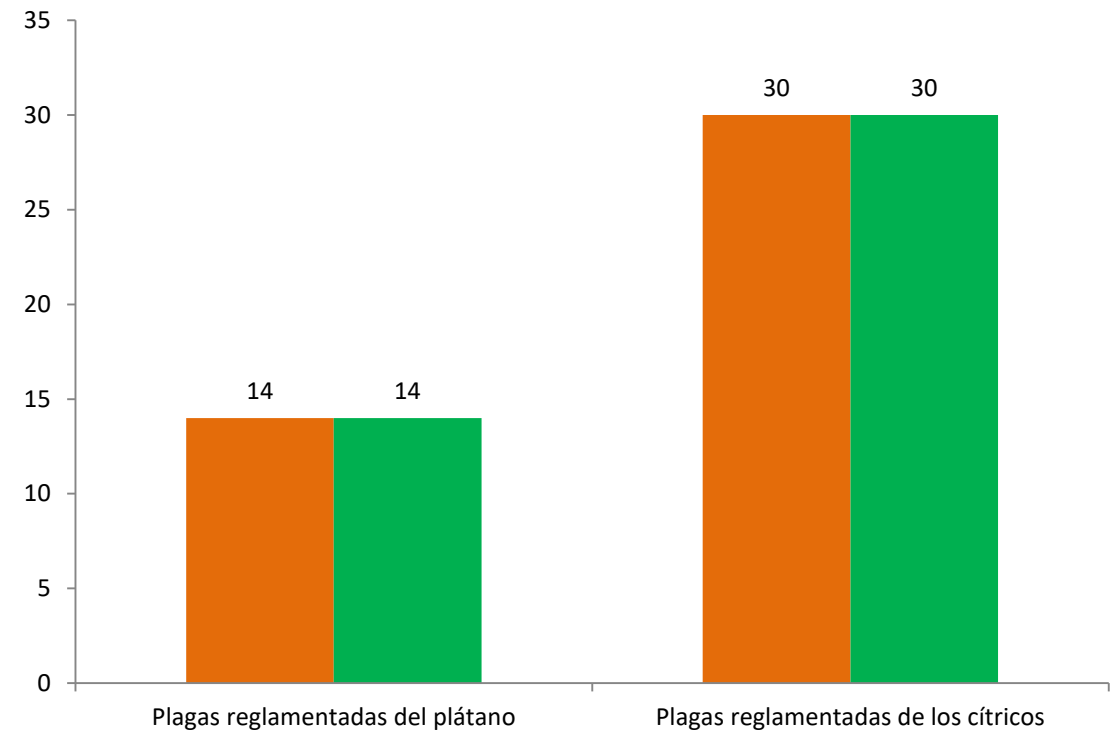
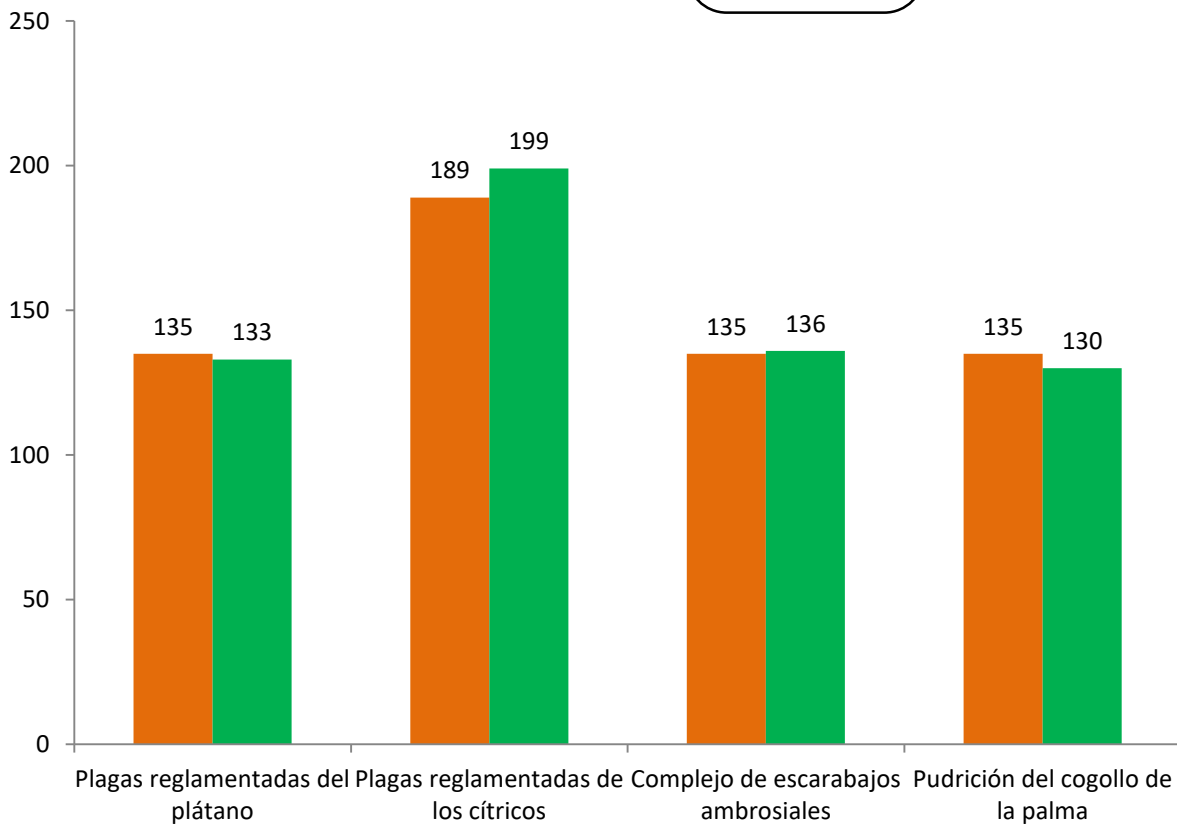
12.3% de la meta anual



Parcela Centinela

| Meta anual | Programado al mes | Realizado al mes |
|------------|-------------------|------------------|
| 345 | 44 | 44 |

12.8% de la meta anual

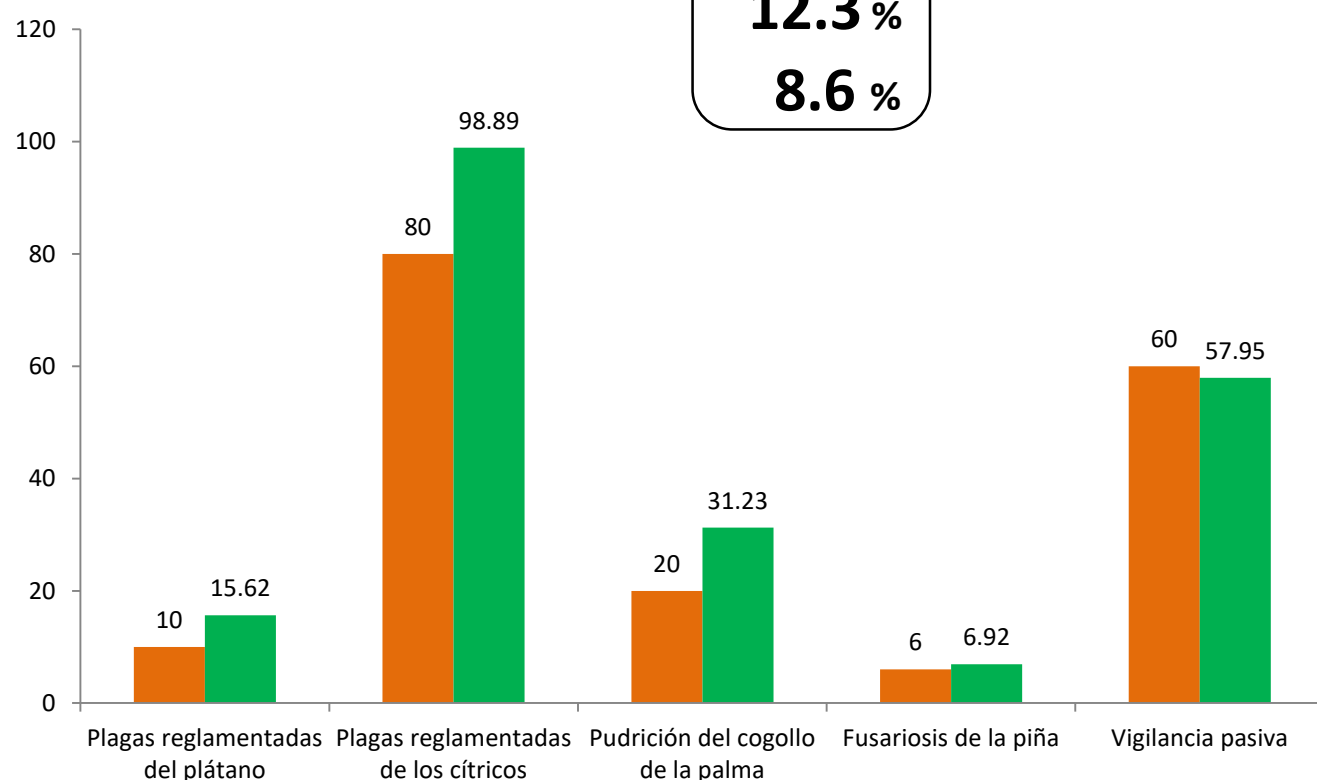


Área de Exploración

| Meta anual | Programado al mes | Realizado al mes |
|------------|-------------------|------------------|
| 1,718 | 176 | 210.61 |
| 2,670 | 210 | 230 |

de la meta anual

12.3%
8.6%



Durante el segundo mes del año se ha logrado un avance en las estrategias operativas del Programa de Vigilancia Epidemiológica Fitosanitaria

- 11.2%** en Rutas de trapeo
- 12.3%** en Rutas de vigilancia
- 12.8%** en Parcelas centinela
- 12.3%** en Área de exploración

