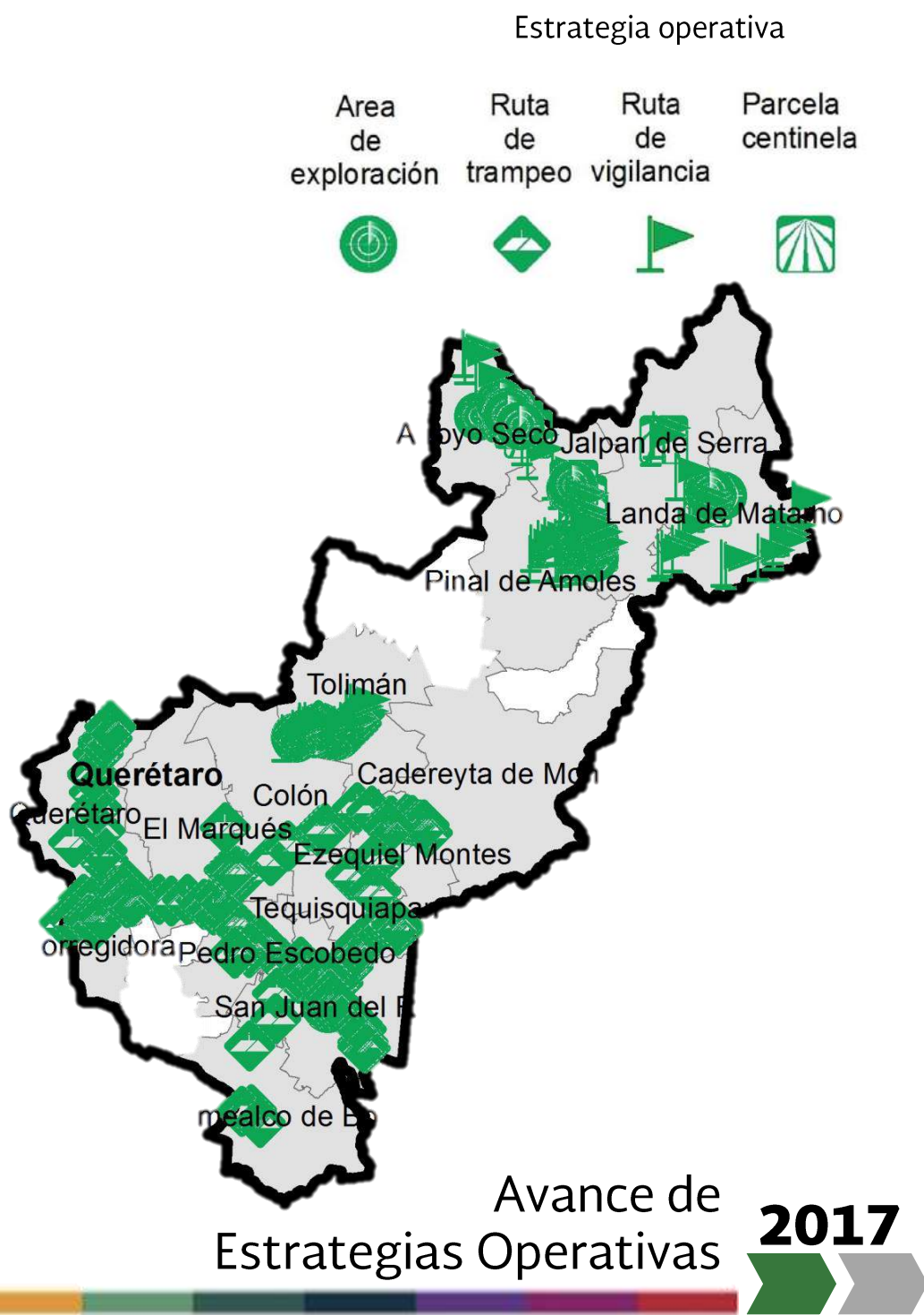



Programa de Vigilancia Epidemiológica Fitosanitaria en el estado de Querétaro


Recurso autorizado VEF **\$ 1,890,026.00**

Informe de Estrategias Operativas 2017


Plagas reglamentadas de los cítricos (PRC)
(*Xylella fastidiosa* subsp. *Pauca*, *Xanthomonas citri*, *Guignardia citricarpa*)

\$ 348,720.00



Gusano de la mazorca (GM)
(*Helicoverpa armigera*)


\$ 161,330.00




Plagas cuarentenarias de la vid (PCV)
(*Guignardia bidwellii*-*Phyllosticta ampellicida*, *Phakopsora euvtis*)

\$ 179,780.00

Complejo de escarabajos ambrosiales (CEA)
Escarabajo barrenador polífago
Escarabajo ambrosia del laurel rojo




\$ 305,926.00



Gusano oriental de la hoja (GOH)
(*Spodoptera litura*)


\$ 176,640.00




Quemadura de la hoja (QH)
(*Xylella fastidiosa*)

\$ 174,180.00

Palomilla del tomate (PT)
(*Tuta absoluta*)



\$ 193,840.00



Palomilla europea de la vid (PEV)
(*Lobesia botrana*)

\$ 229,330.00

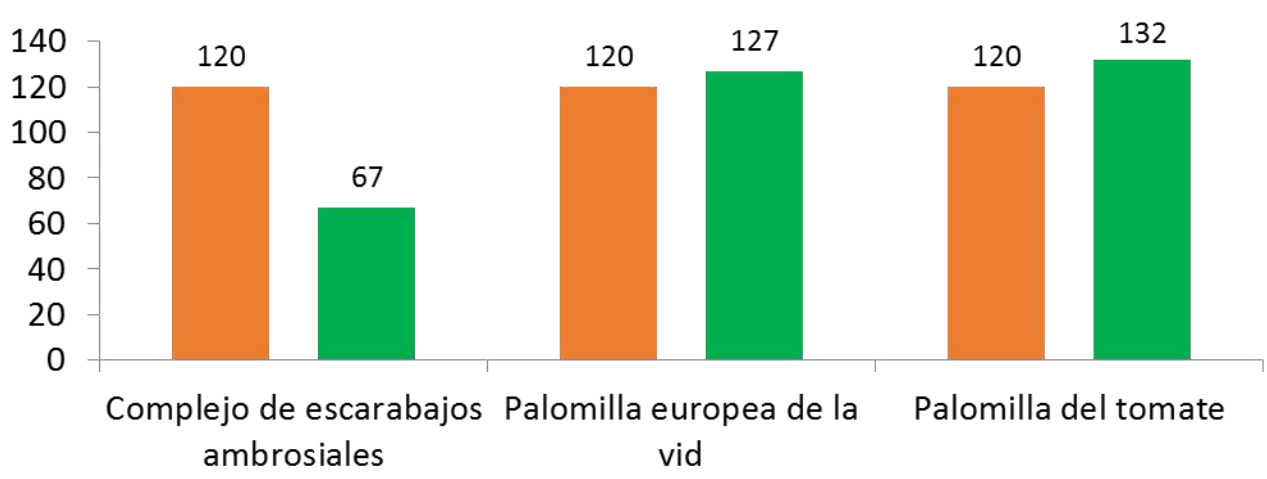
Fondo de contingencia, Vigilancia pasiva y gasto administrativo **\$ 120,280.00**

Al mes de febrero se cumplió el siguiente avance de estrategias operativas del Programa.

Rutas de trampeo (revisiones)

Meta anual	Programado al mes	Realizado al mes
4,112	360	326

7.92% de la meta anual



Informe de Estrategias Operativas

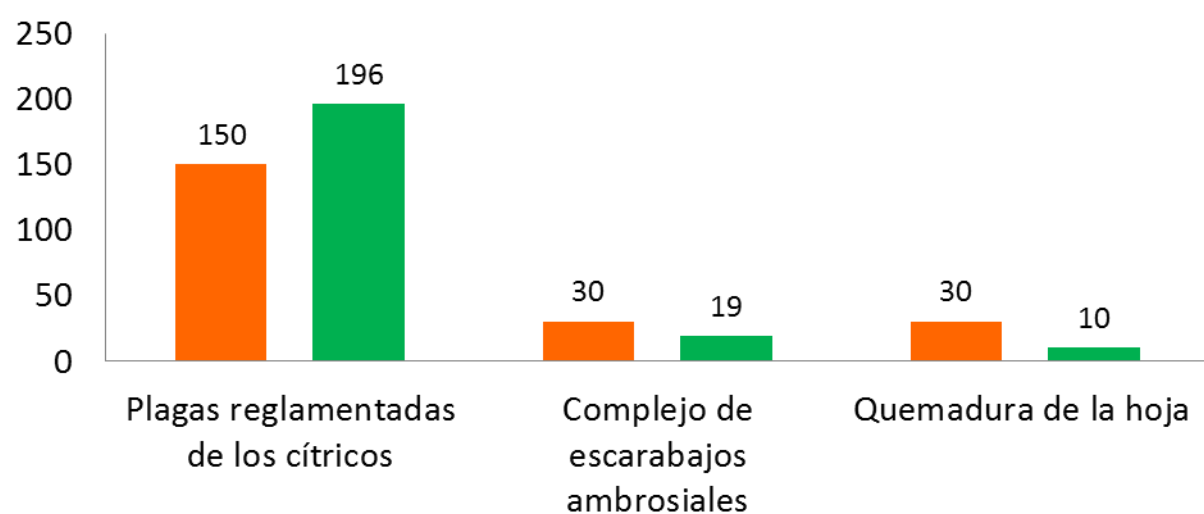
Programa de Vigilancia Epidemiológica Fitosanitaria en el estado de Querétaro



Rutas de vigilancia (revisiones)

Meta anual	Programado al mes	Realizado al mes
1,730	210	225

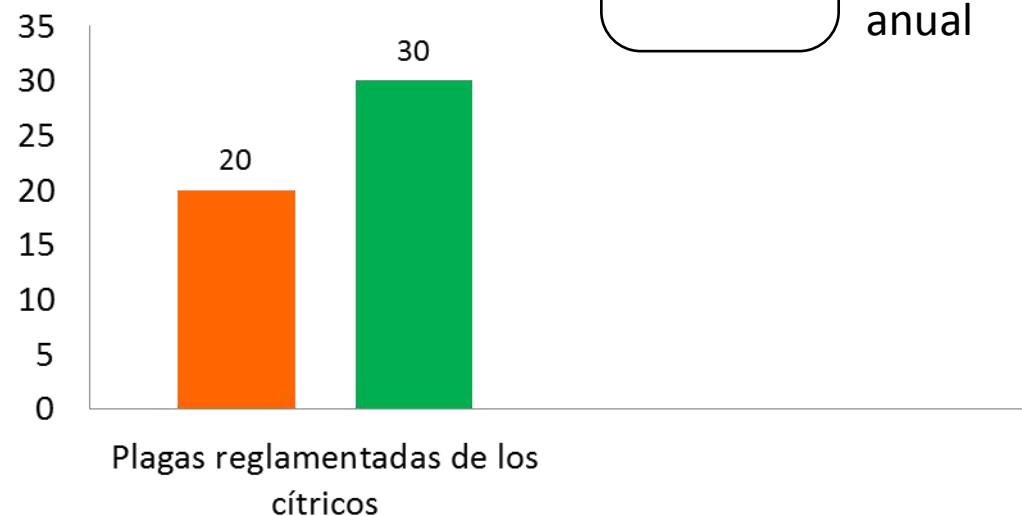
13.01% de la meta anual



Parcelas centinela (revisiones)

Meta anual	Programado al mes	Realizado al mes
120	20	30

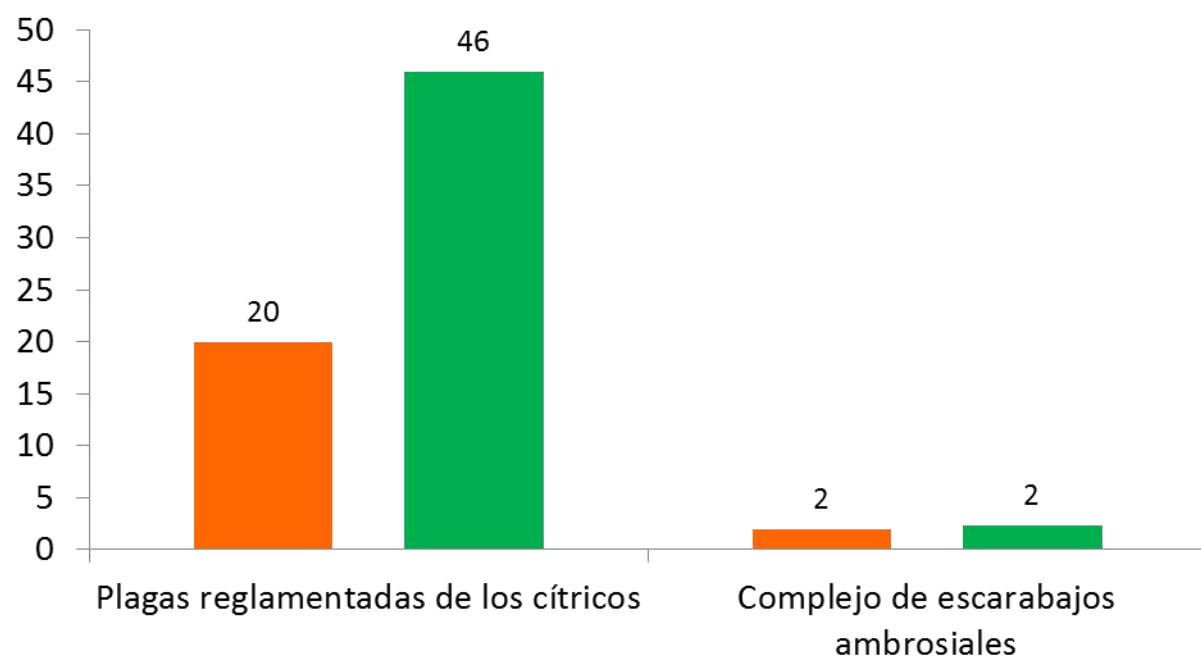
25.00% de la meta anual



Áreas de exploración (ha)

Meta anual	Programado al mes	Realizado al mes
940	22	48.39

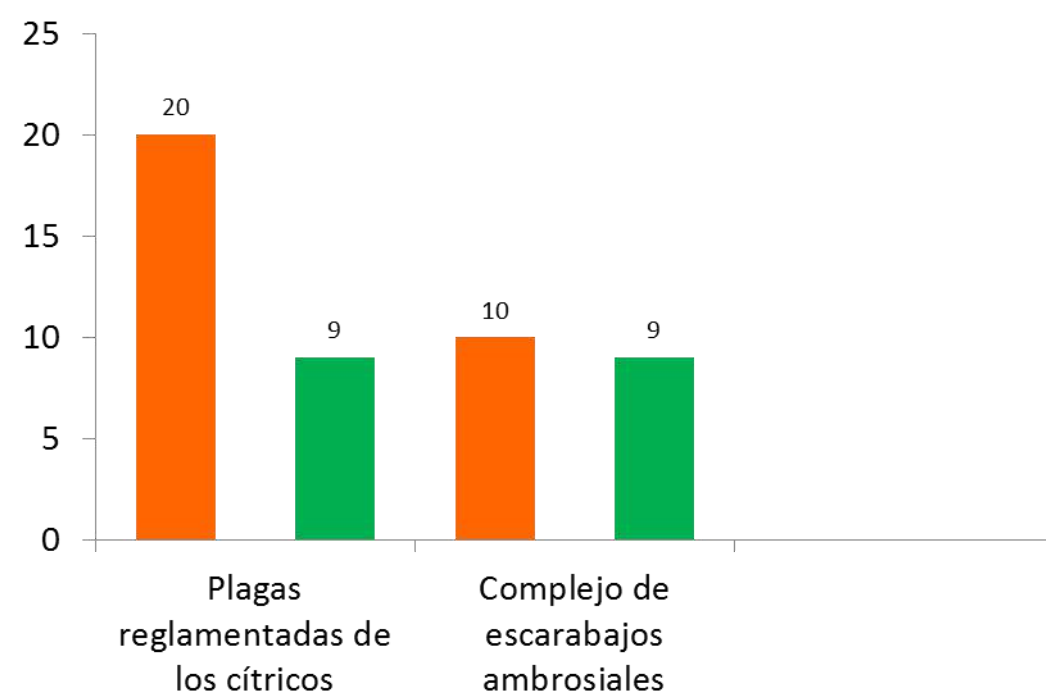
5.14% de la meta anual



Sitios explorados (Número)

Meta anual	Programado al mes	Realizado al mes
240	30	18

3.75% de la meta anual



Durante el segundo mes del año se ha logrado un avance de las estrategias operativas del Programa de Vigilancia Epidemiológica Fitosanitaria



- 13.01 % en Rutas de vigilancia
- 25.00 % en Parcelas centinelas
- 7.92 % en Rutas de trampeo
- 5.14 % en Área de exploración
- 5.00 % en Sitios explorados