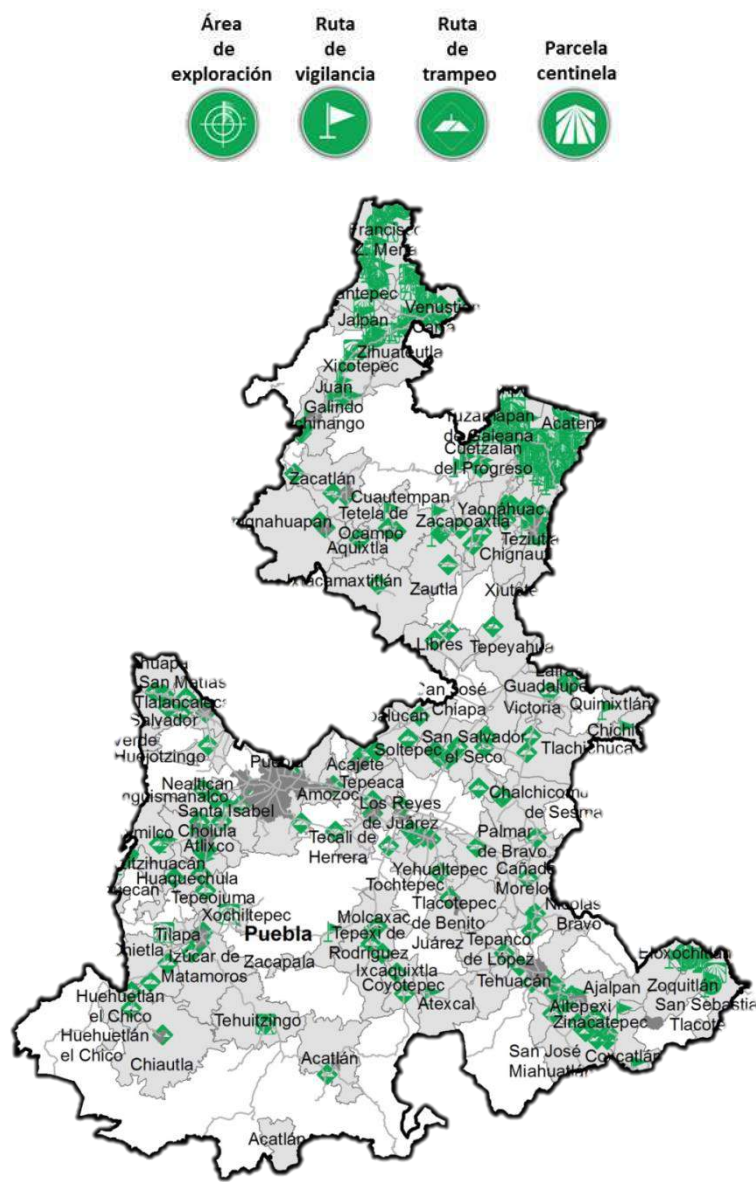


# Programa de Vigilancia Epidemiológica Fitosanitaria en el estado de Puebla

## Informe de Estrategias Operativas 2017

Recurso autorizado VEF **\$ 3,689,040.00**

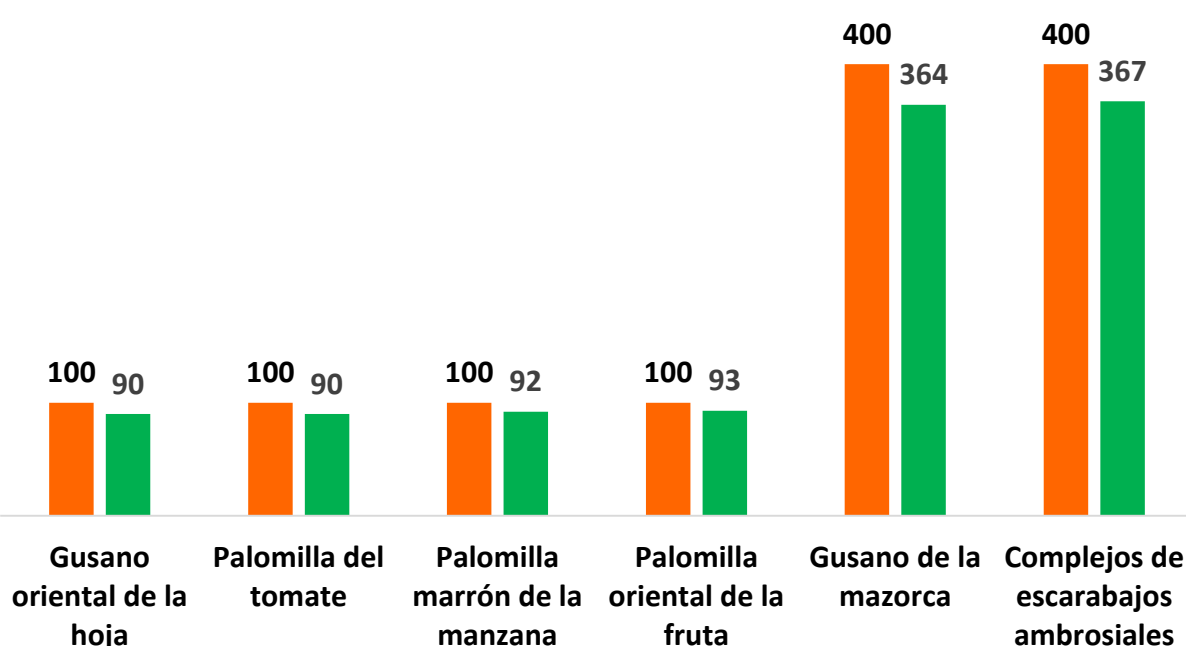
### Estrategias Operativas



## Avance de 2017 Estrategias Operativas

Durante el mes de febrero se cumplió el siguiente avance de estrategias operativas del Programa de Vigilancia Epidemiológica Fitosanitaria

Ruta de trapeo		
Meta anual	Programado al mes	Realizado al mes
16,830	1,200	1,096
		<b>6.51%</b> de la meta anual



- Gusano de la mazorca**  
(*Helicoverpa armigera*)  
\$ 301,188.00
- Complejos de escarabajos ambrosiales**  
Barrenador Polífago y  
Ambrosia del Laurel Rojo  
\$ 427,786.00
- Quemadura de la hoja**  
(*Xylella fastidiosa subsp. multiplex*)  
\$ 291,693.00
- Plagas reglamentadas del plátano**  
\$ 296,526.00
- Plagas reglamentadas de los cítricos**  
\$ 302,166.00
- Palomilla oriental de la fruta**  
(*Grapholita molesta*)  
\$ 285,018.00
- Carbón parcial del trigo**  
(*Tilletia indica*)  
\$ 190,076.00
- Roya negra del tallo del trigo raza ug 99**  
(*Puccinia graminis f. sp. tritici*)  
\$ 177,130.00
- Palomilla del Tomate**  
(*Tuta absoluta*)  
\$ 319,482.00
- Palomilla marrón de la manzana**  
(*Epiphyas postvittana*)  
\$ 286,813.00
- Gusano oriental de la hoja**  
(*Spodoptera litura*)  
\$ 331,956.00

Vigilancia pasiva y gasto administrativo

**\$ 479,206.00**

## Informe de Estrategias Operativas

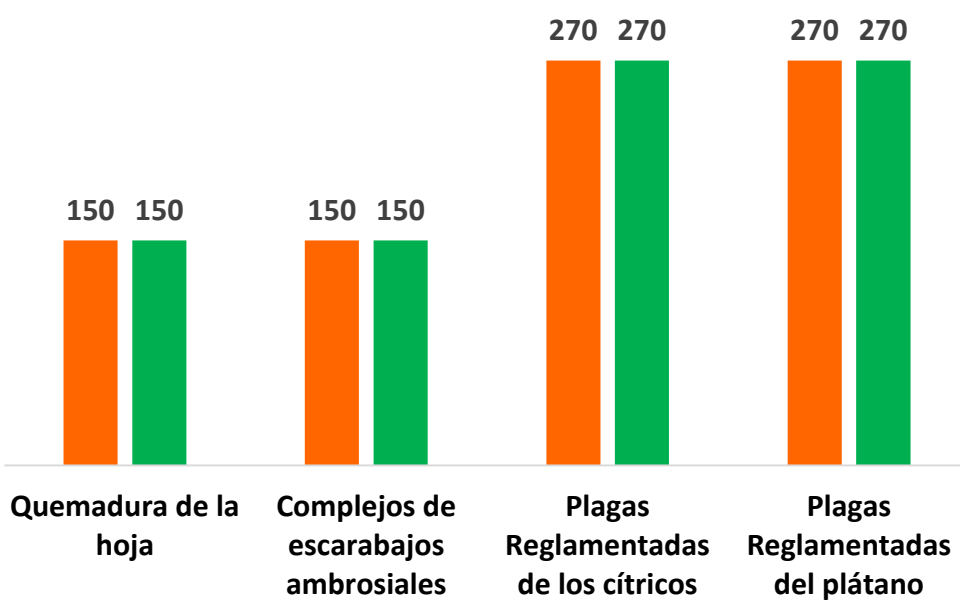
## Programa de Vigilancia Epidemiológica Fitosanitaria en el estado de Puebla



### Rutas de Vigilancia

Meta anual	Programado al mes	Realizado al mes
7,410	840	840
		<b>11.34%</b>

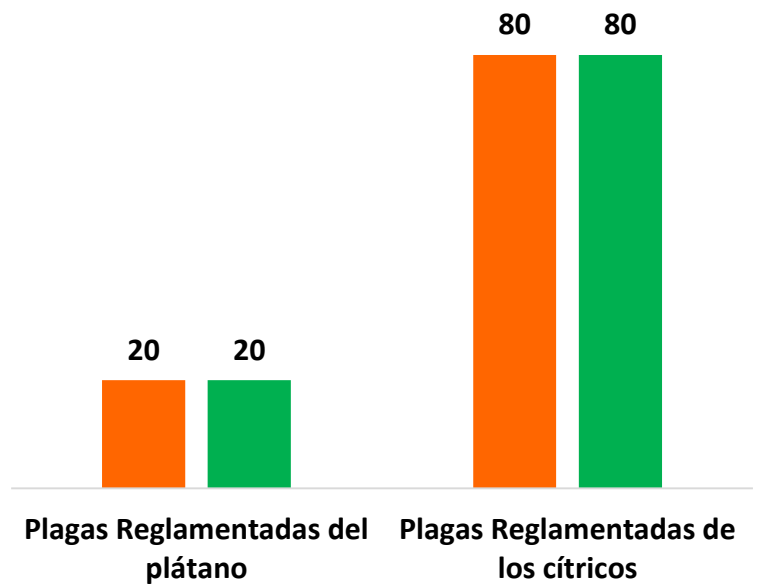
de la meta anual



### Parcela Centinela

Meta anual	Programado al mes	Realizado al mes
600	100	100
		<b>16.67%</b>

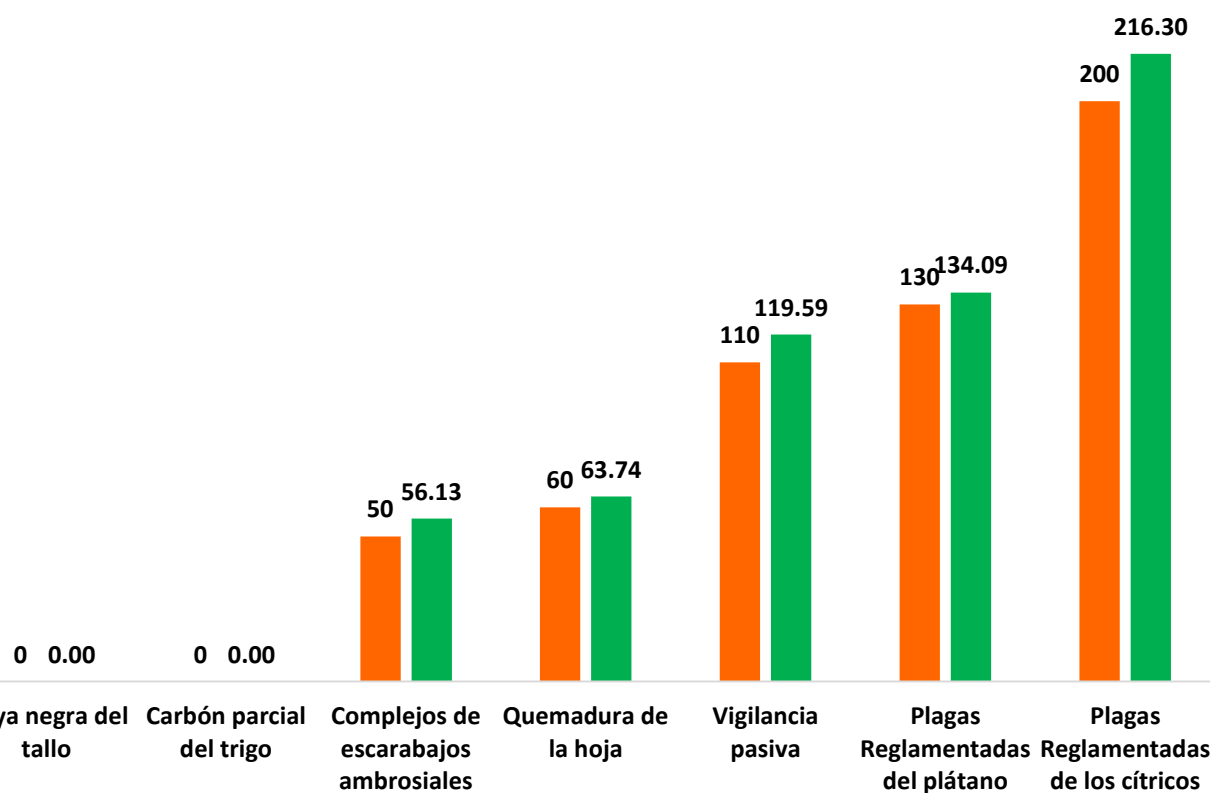
de la meta anual



### Área de Exploración

Meta anual	Programado al mes	Realizado al mes
6,070	550	589.85
		<b>9.72%</b>

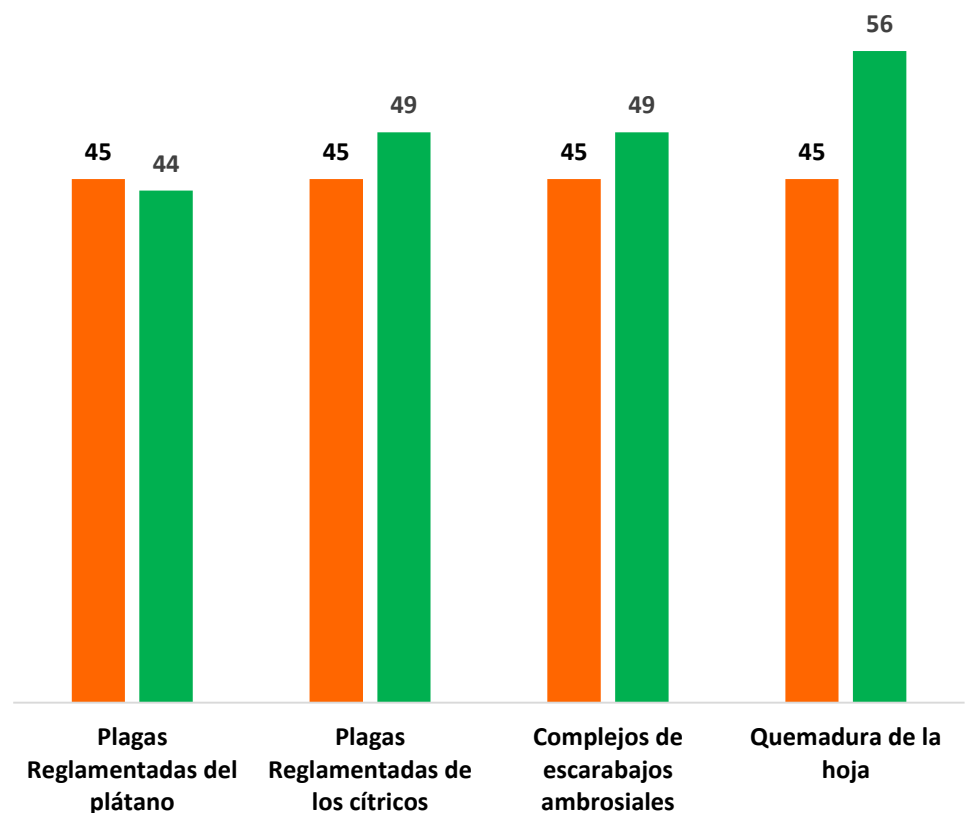
de la meta anual



### Exploración puntual

Meta anual	Programado al mes	Realizado al mes
1,320	180	198
		<b>15.00%</b>

de la meta anual



Durante el segundo mes del año se ha logrado un avance en las estrategias operativas del Programa de Vigilancia Epidemiológica Fitosanitaria

- 6.51 %** en Rutas de trampeo
- 11.34 %** en Rutas de vigilancia
- 16.67 %** en Parcelas centinela
- 9.72 %** en Área de exploración
- 15.00 %** en Exploración puntual

