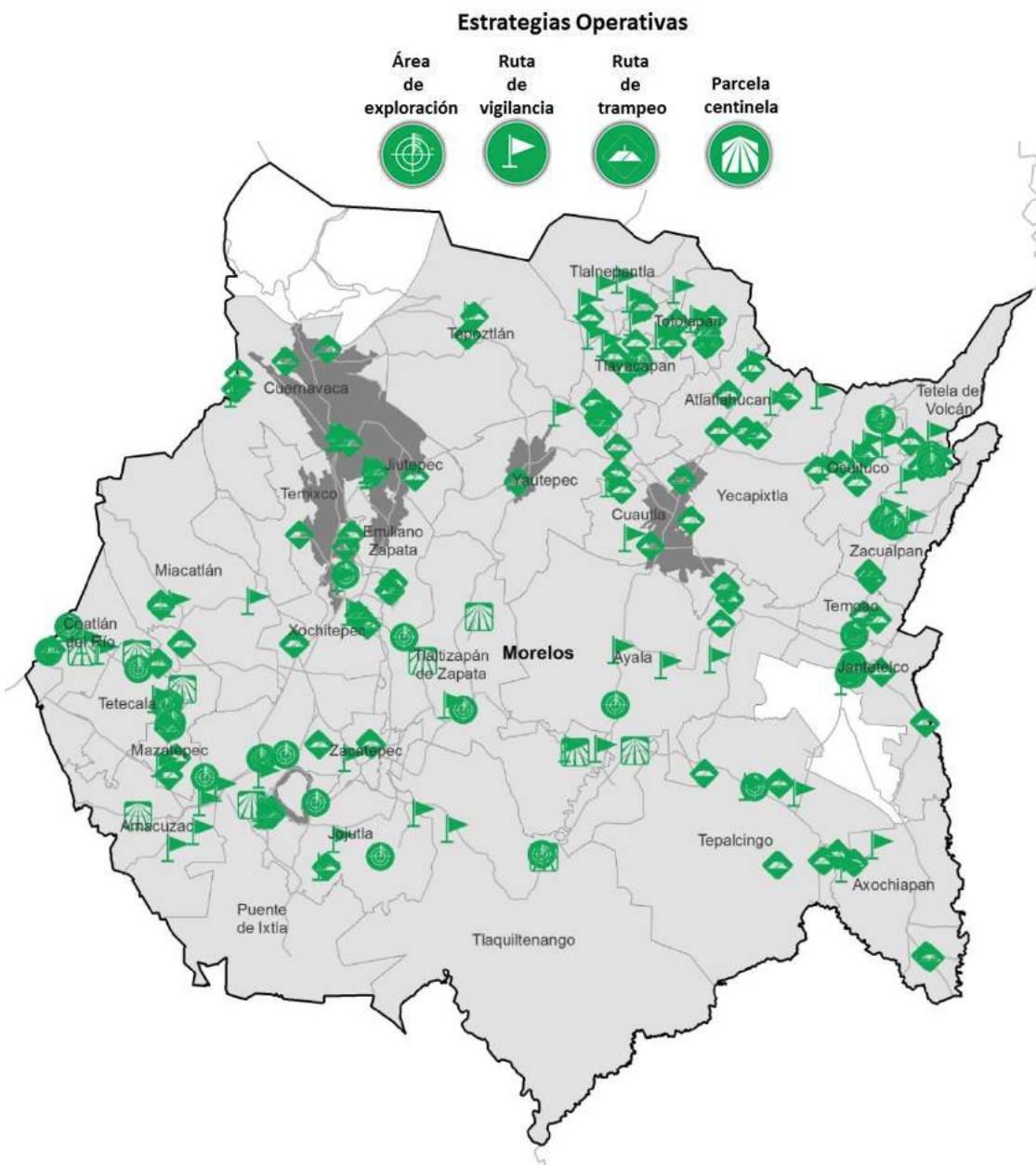


Programa de Vigilancia Epidemiológica Fitosanitaria en el estado de Morelos

Recurso autorizado VEF **\$ 2,905,100.00**

Informe de Estrategias Operativas 2017



Avance de Estrategias Operativas 2017

Durante el mes de febrero se cumplió el siguiente avance de estrategias operativas del Programa de Vigilancia Epidemiológica Fitosanitaria

Ruta de trapeo		
Meta anual	Programado al mes	Realizado al mes
14,790	1,760	1,854
		12.54%

Gusano de la mazorca
(*Helicoverpa armigera*)
\$ 509,357.00

Complejos de escarabajos ambrosiales
Barrenador polífago y
Ambrosia del laurel rojo \$ 556,257.00

Quemadura de la hoja
(*Xylella fastidiosa* subsp.
multiplex) \$ 194,737.00

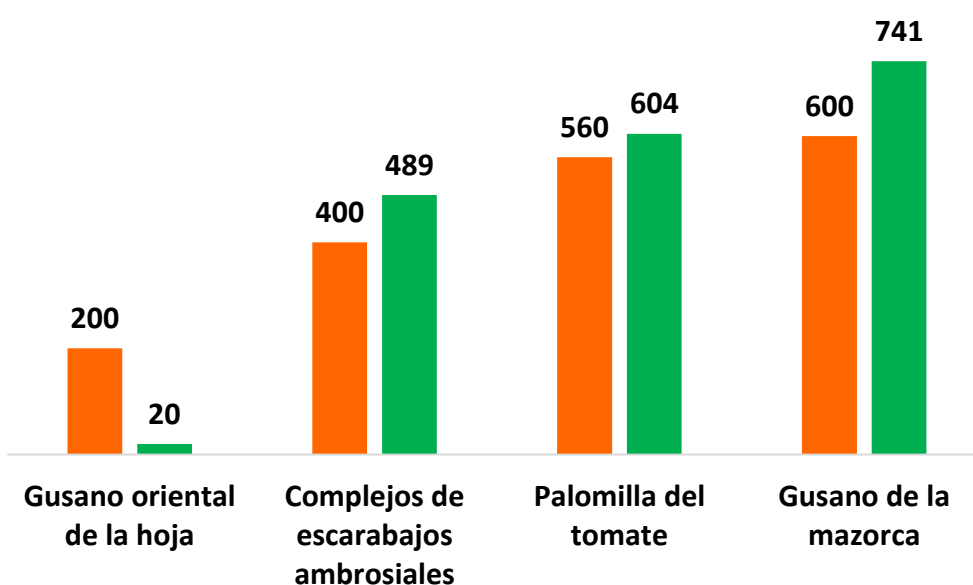
Plagas reglamentadas de los cítricos
\$ 440,950.00

Palomilla del tomate
(*Tuta absoluta*)
\$ 556,257.00

Gusano oriental de la hoja
(*Spodoptera litura*) \$ 299,254.00

Plagas reglamentadas del plátano
\$ 300,395.00

Vigilancia pasiva y gasto administrativo **\$ 136,032.00**



Informe de Estrategias Operativas

Programa de Vigilancia Epidemiológica Fitosanitaria en el estado de Morelos



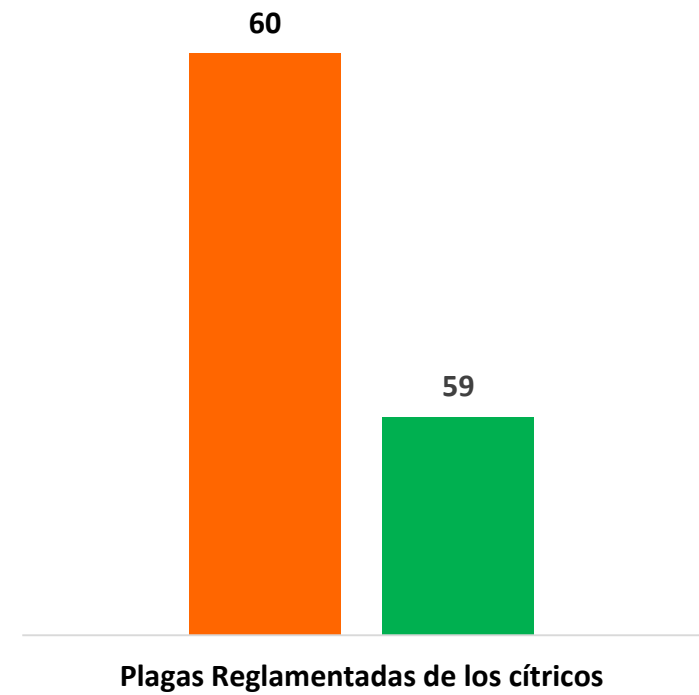
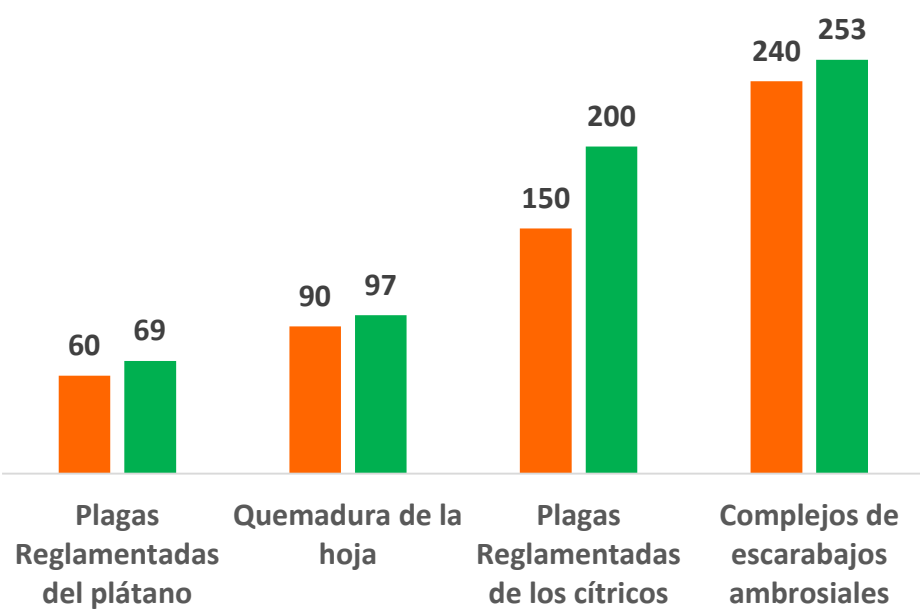
Rutas de Vigilancia

Meta anual	Programado al mes	Realizado al mes
4,000	540	619
		15.47% de la meta anual



Parcela Centinela

Meta anual	Programado al mes	Realizado al mes
360	60	59
		16.39% de la meta anual



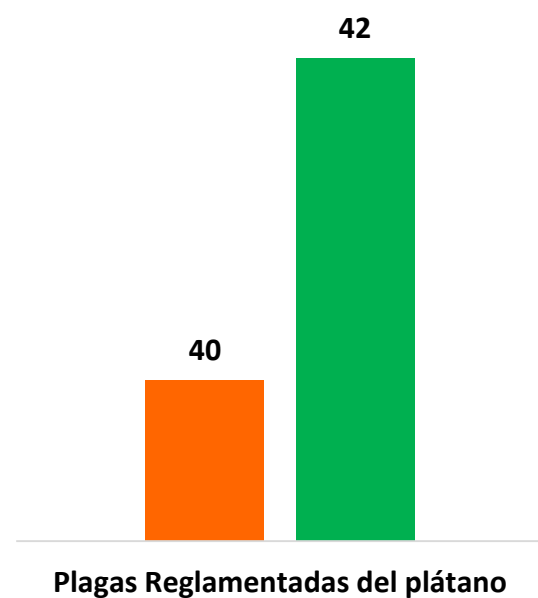
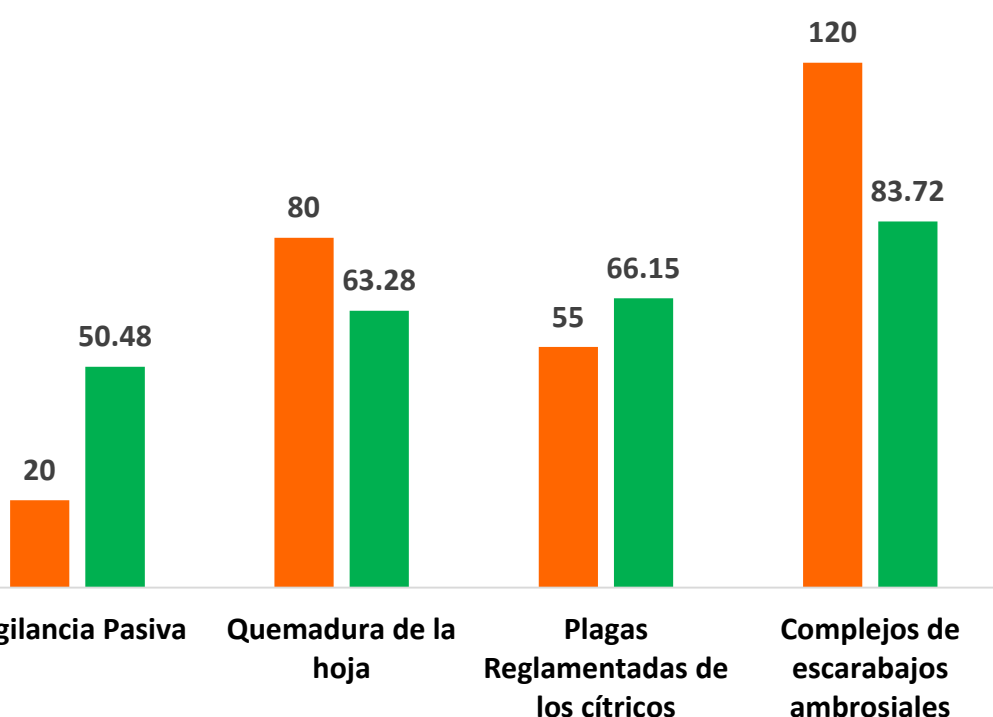
Área de Exploración

Meta anual	Programado al mes	Realizado al mes
3,800	275	263.63
		6.94% de la meta anual



Exploración puntual

Meta anual	Programado al mes	Realizado al mes
310	40	42
		13.55% de la meta anual



Durante el segundo mes del año se ha logrado un avance en las estrategias operativas del Programa de Vigilancia Epidemiológica Fitosanitaria



- 12.54 %** en Rutas de trampeo
- 15.47 %** en Rutas de vigilancia
- 16.39 %** en Parcela centinela
- 6.94 %** en Área de exploración
- 13.55 %** en Exploración puntual