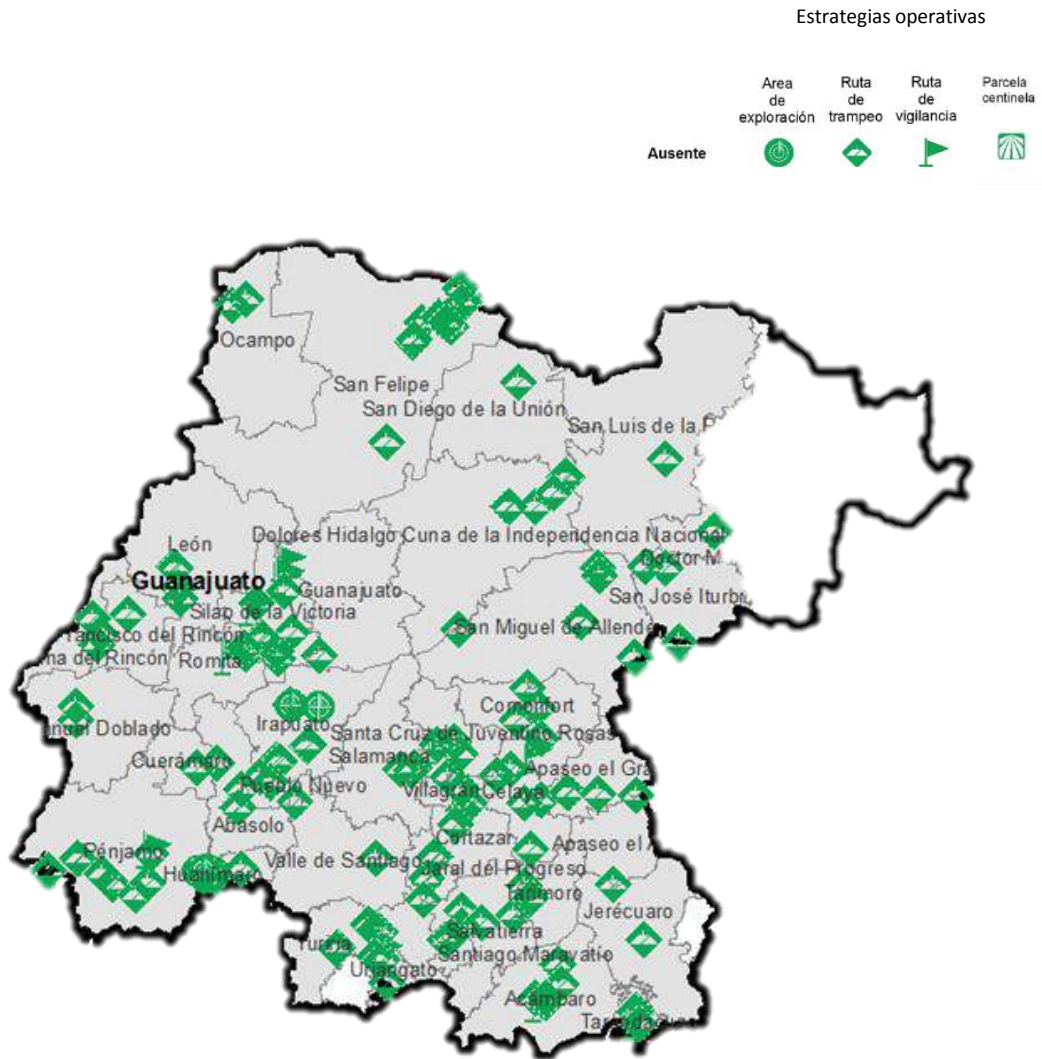


Programa de Vigilancia Epidemiológica Fitosanitaria en el estado de Guanajuato

Informe de Estrategias Operativas 2017

Recurso autorizado VEF **\$ 4,132,714.00**



Avance de Estrategias Operativas 2017

Durante el mes de febrero se cumplió el siguiente avance de las estrategias operativas del Programa

Gusano de la mazorca
(*Helicoverpa armigera*) \$ 517,632.00

Tortricido anaranjado
(*Argyrotaenia franciscana*) \$ 25,500.00

Gusano oriental de la hoja
(*Spodoptera litura*) \$ 163,882.00

Complejo de escarabajos ambrosiales
Escarabajo barrenador polífago y
Escarabajo ambrosia del laurel rojo \$ 132,400.00

Quemadura de la hoja \$ 535,423.00
(*Xylella fastidiosa* subsp. *multiplex*)

Carbón parcial del trigo
(*Tilletia indica*) \$ 607,772.00

Roya negra del tallo de trigo (*Puccinia graminis* f. sp. *tritici* raza Ug99) \$ 322,351.00

Plagas cuarentenarias de la vid
(*Xylella fastidiosa* subsp. *fastidiosa*,
Guignardia bidwellii – *Phyllosticta ampellicida*,
Phakopsora euvtis) \$ 270,962.00

Palomilla del tomate
(*Tuta absoluta*) \$ 598,632.00

Palomilla europea de la vid
(*Lobesia botrana*) \$ 341,800.00

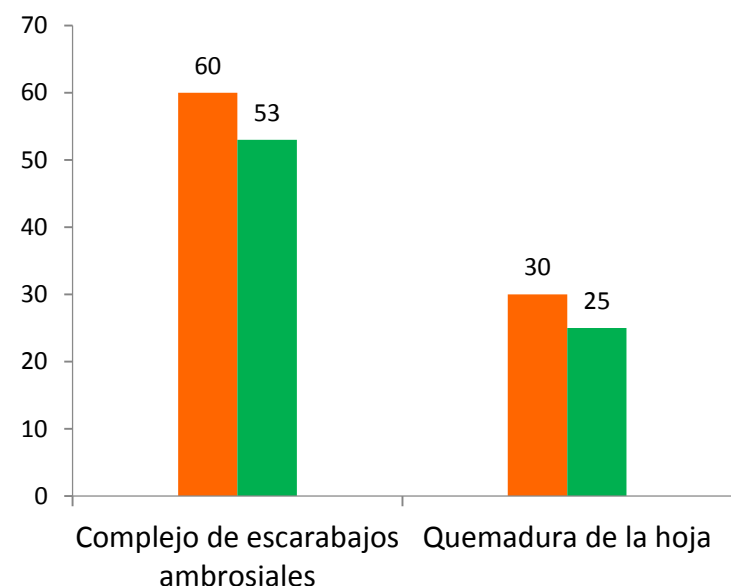
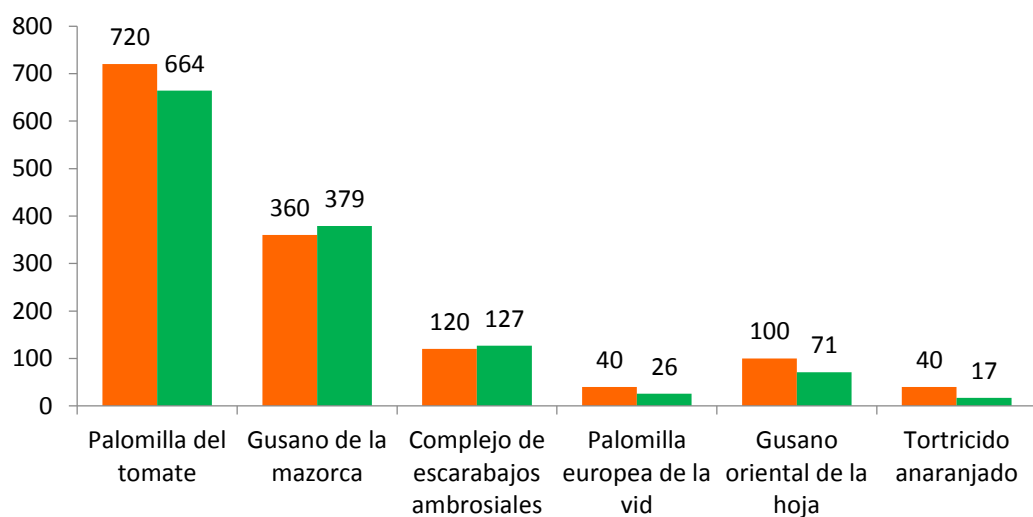
Vigilancia pasiva y gasto administrativo **\$ 616,360.00**

Rutas de trapeo (revisiones)

Meta anual	Programado al mes	Realizado al mes
14,680	1,380	1,284
8.74% de la meta anual		

Rutas de vigilancia (revisiones)

Meta anual	Programado al mes	Realizado al mes
690	90	78
11.30% de la meta anual		



Informe de Estrategias Operativas

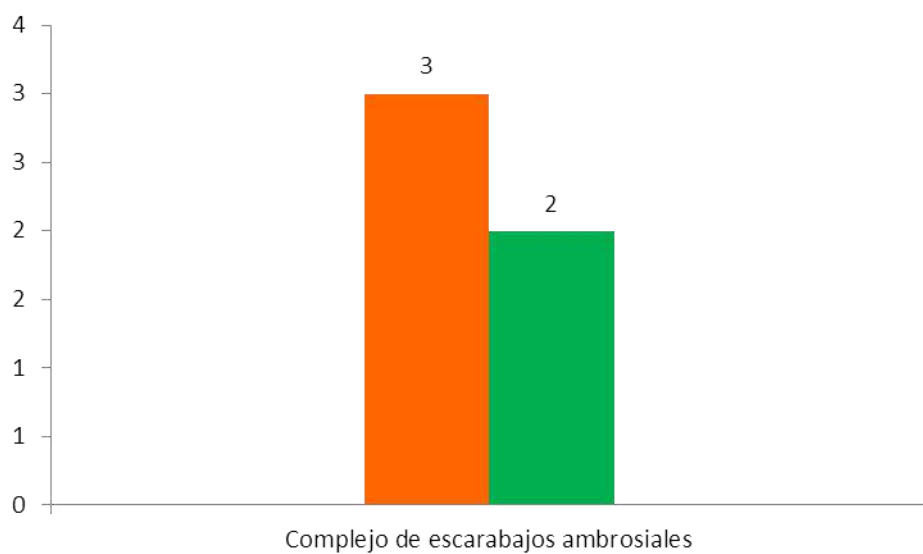
Programa de Vigilancia Epidemiológica Fitosanitaria en el estado de Guanajuato



Plantas centinela (revisiones)

Meta anual	Programado al mes	Realizado al mes
41	3	2

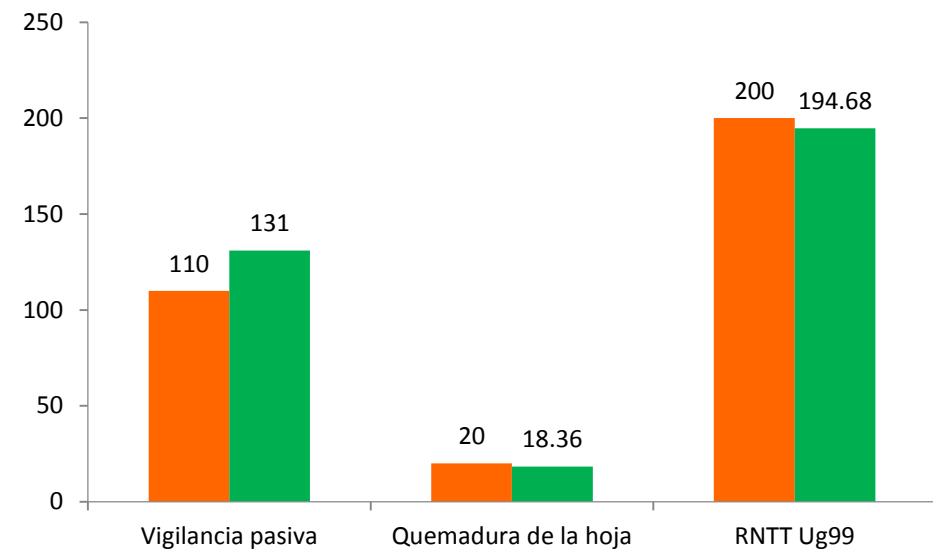
4.87% de la meta anual



Exploración (ha.)

Meta anual	Programado al mes	Realizado al mes
3270	330	349

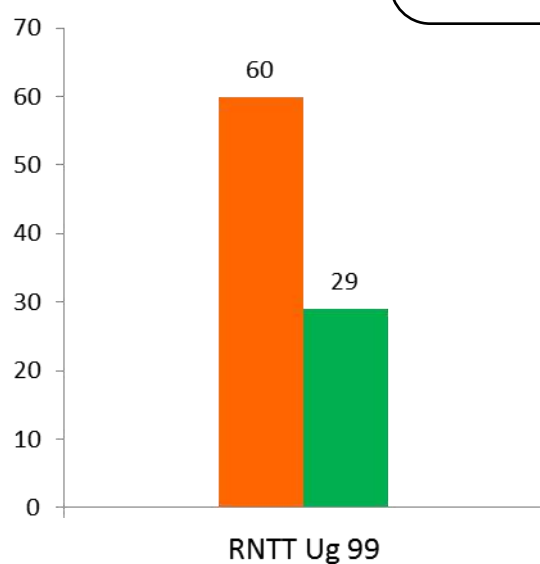
10.67% de la meta anual



Parcelas centinela (revisiones)

Meta anual	Programado al mes	Realizado al mes
380	60	29

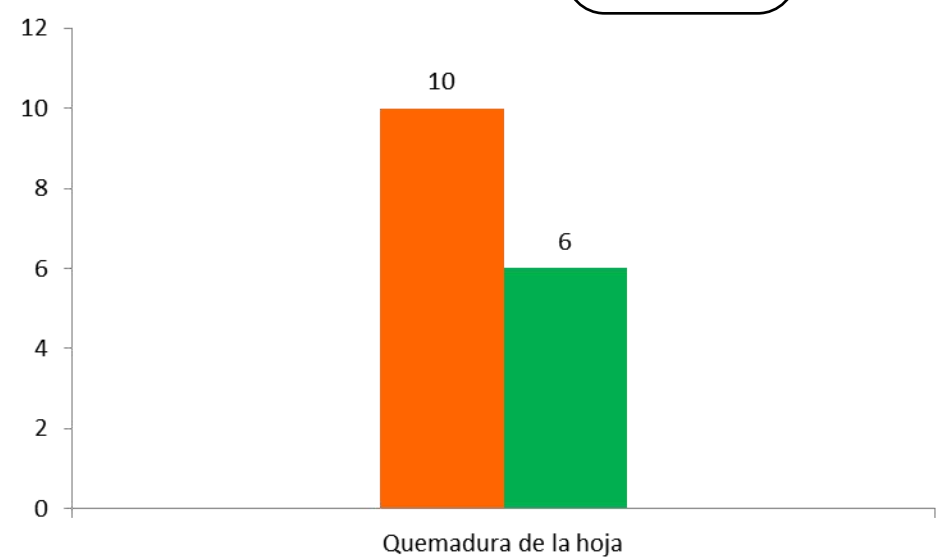
7.63% de la meta anual



Exploración puntual (sitios)

Meta anual	Programado al mes	Realizado al mes
216	10	6

2.77% de la meta anual



Durante el segundo mes del año se ha logrado un avance en las estrategias operativas del

Programa de Vigilancia Epidemiológica Fitosanitaria

8.74% Rutas de trampeo

11.30% Rutas de vigilancia

10.67% Exploración

7.63% Parcelas centinela

2.77% Exploración puntual

4.87% Plantas centinela

