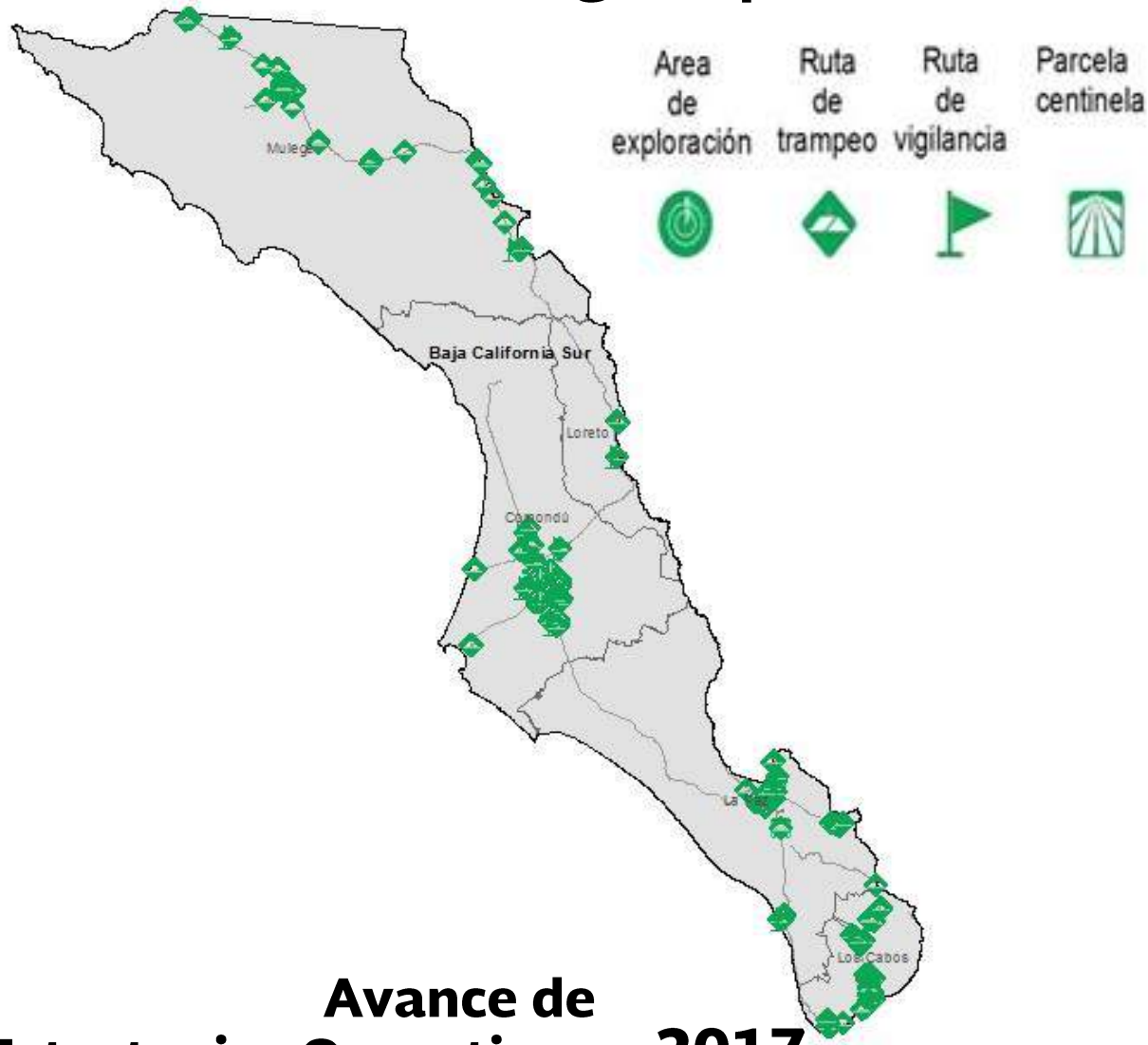


Programa de Vigilancia Epidemiológica Fitosanitaria en el estado de Baja California Sur

Informe de Estrategias Operativas 2017



Avance de Estrategias Operativas 2017

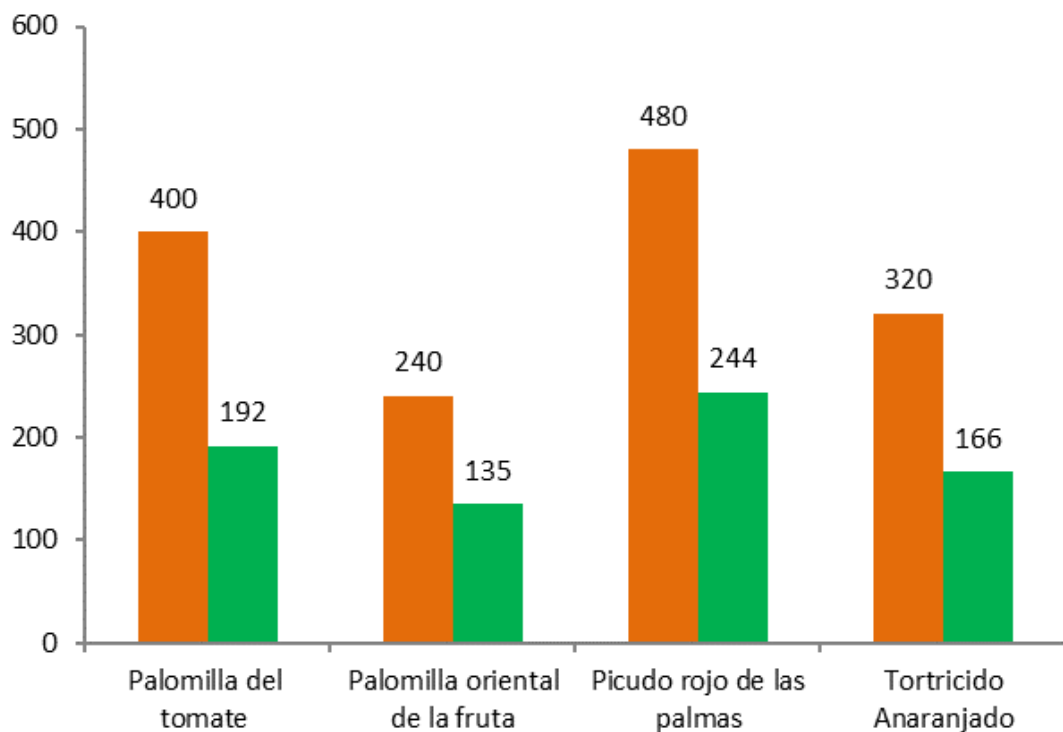
Al mes de febrero se cumplió el siguiente avance de las estrategias operativas del Programa de Vigilancia Epidemiológica Fitosanitaria



Ruta de trampeo

Meta anual	Programado al mes	Realizado al mes
8,400	1,440	737

8.77% de la meta anual



Recurso autorizado **\$ 2,333,714.00**



Plagas Reglamentadas de los cítricos

(*Xylella fastidiosa* subsp. *pauca*)
(*Citrus leprosis* virus)
(*Guignardia citricarpa*)
(*Xanthomonas citri*)

\$751,136.00



Picudo rojo de las palmas (*Rhynchophorus ferrugineus*)

\$ 878,594.00



Palomilla del tomate (*Tuta absoluta*)

\$ 546,480.00



Tortricido anaranjado (*Argyrotaenia franciscana*)

\$ 22,104.00



Palomilla oriental de la fruta (*Grapholita molesta*)

\$ 17,010.00



Roya negra del tallo del trigo UG99 (*Puccinia graminis* f. sp. *tritici* raza Ug99)

Gasto administrativo

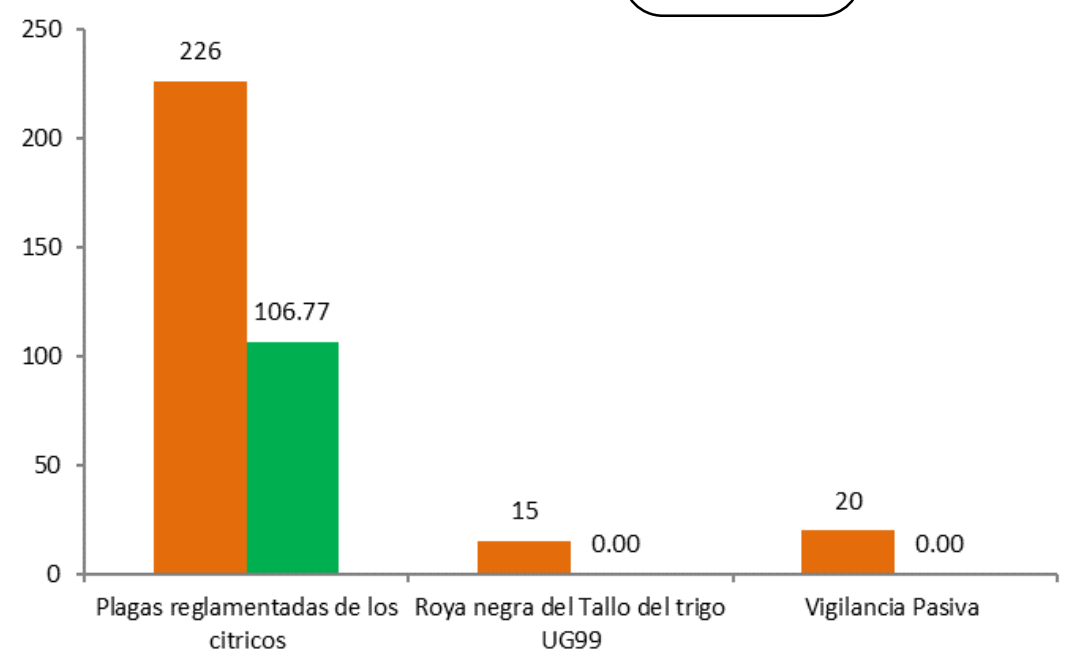
\$ 118,390.00



Área de Exploración

Meta anual	Programado al mes	Realizado al mes
1,479	261	106.77

7.22% de la meta anual



Informe de Acciones Operativas

Programa de Vigilancia Epidemiológica Fitosanitaria en el estado de Baja California Sur



Rutas de Vigilancia

Meta anual	Programado al mes	Realizado al mes
460	80	44

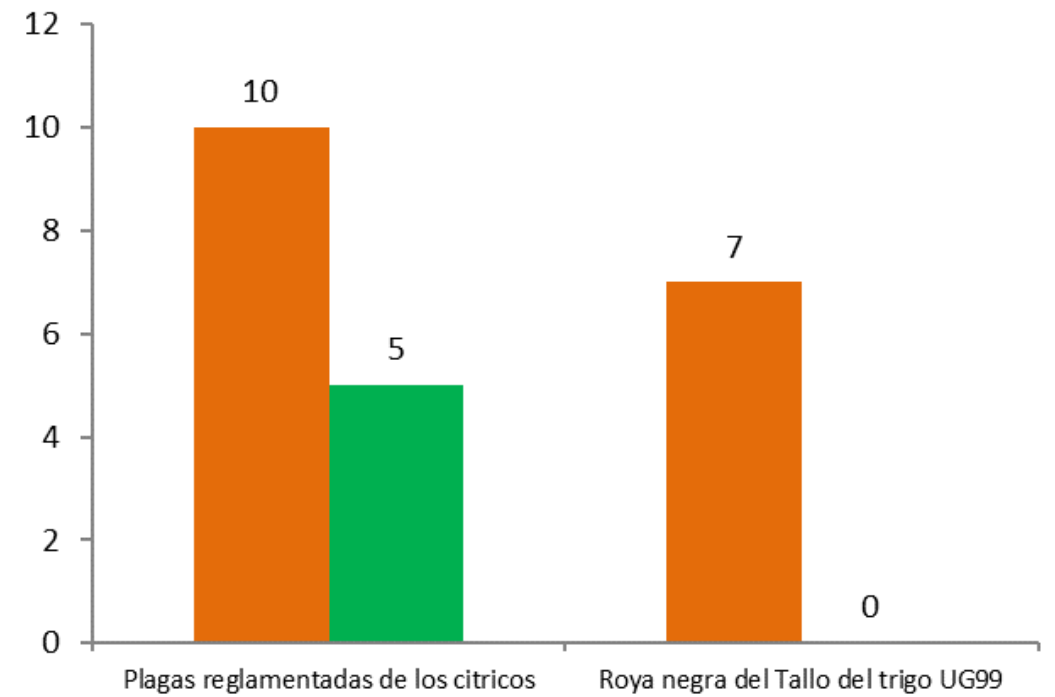
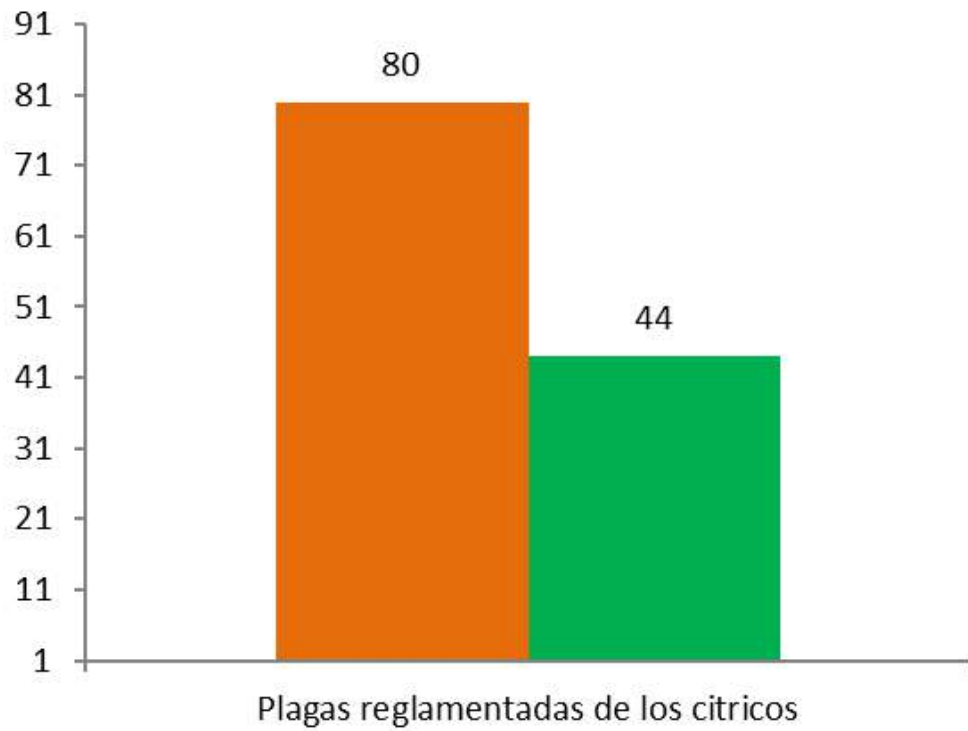
9.57% de la meta anual



Parcela Centinela

Meta anual	Programado al mes	Realizado al mes
75	17	5

6.67% de la meta anual



Durante el segundo mes del año se ha logrado un avance en las estrategias operativas del Programa de Vigilancia Epidemiológica Fitosanitaria



8.77% en Rutas de trapeo
9.57% en Rutas de vigilancia
6.67% en Parcelas centinela
7.22% en Área de exploración